

La situation politique à Nîmes en vue des *élections municipales* de 2026

Avril 2025





opinionway

Crédits : dev-asangbam

La méthodologie

La méthodologie

Toute publication totale ou partielle doit impérativement utiliser la mention complète suivante :

« **Sondage OpinionWay pour Objectif Gard** » et aucune reprise de l'enquête ne pourra être dissociée de cet intitulé.



Echantillon de **576 Nîmois inscrits sur les listes électorales**, issu d'un échantillon de 841 personnes représentatif de la population nîmoise âgée de 18 ans et plus.

L'échantillon a été constitué selon la **méthode des quotas**, au regard des critères de sexe, d'âge, de catégorie socioprofessionnelle et de quartier de résidence.



L'échantillon a été interrogé par **questionnaire auto-administré en ligne sur système CAWI** (Computer Assisted Web Interview).



Les interviews ont été réalisées **du 25 au 31 mars 2025**.



OpinionWay a réalisé cette enquête en appliquant les procédures et règles de la **norme ISO 20252**



Les résultats de ce sondage doivent être lus en tenant compte des marges d'incertitude : 1,9 à 4,4 points au plus pour un échantillon de 500 répondants.



Les résultats

opinionway



1

Les personnalités
politiques locales

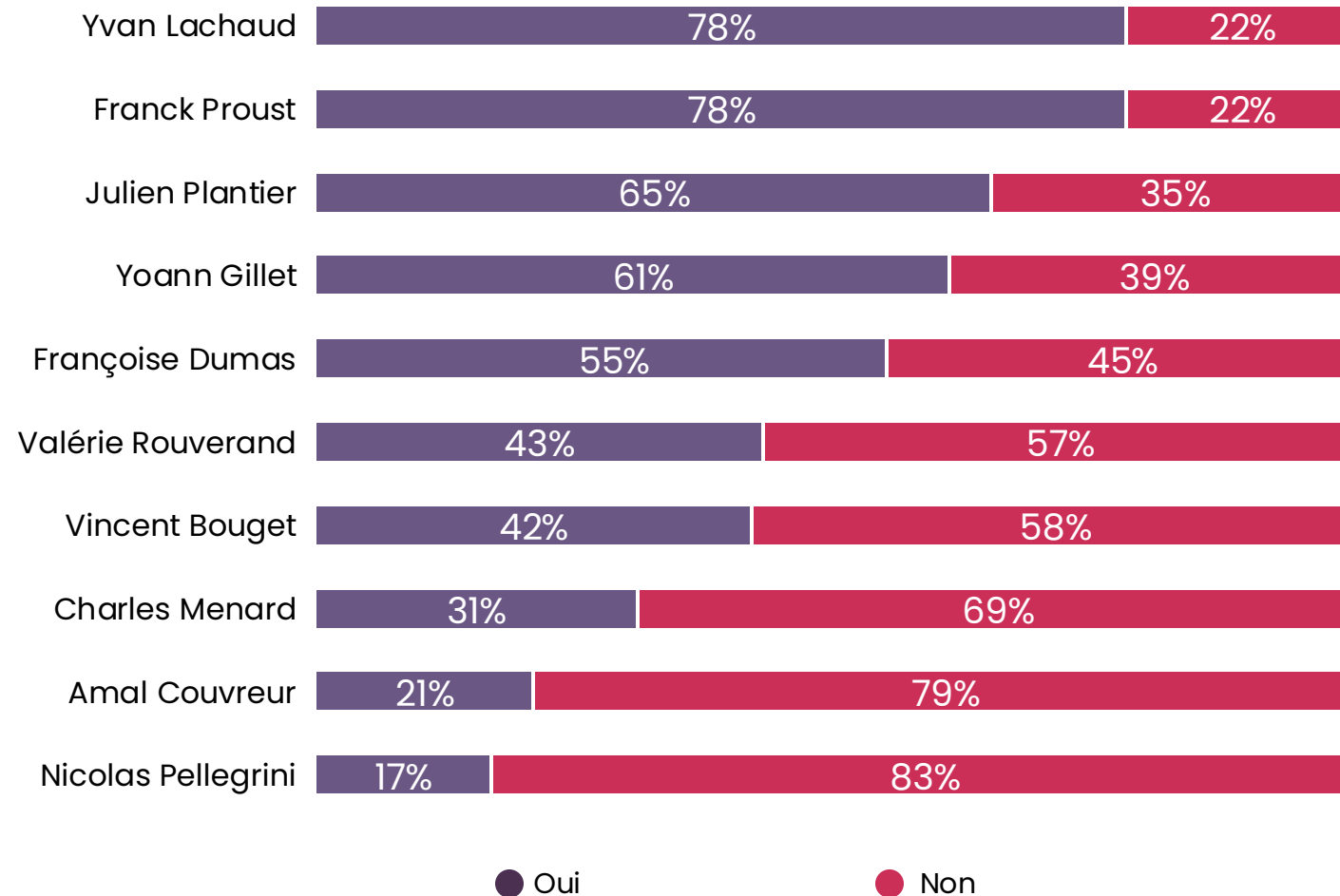


La notoriété des personnalités politiques locales



576
personnes

Q. Je vais vous citer un certain nombre de personnalités. Pour chacune d'entre elles, dites-moi si vous la connaissez, ne serait-ce que de nom ?





La notoriété des personnalités politiques locales



576
personnes

Q. Je vais vous citer un certain nombre de personnalités. Pour chacune d'entre elles, dites-moi si vous la connaissez, ne serait-ce que de nom ?

	% Oui	SEXE		AGE				STATUT		
		Homme	Femme	Moins de 40 ans	40-54 ans	55-64 ans	65 ans et plus	CSP+	CSP-	Inactif
Yvan Lachaud	78%	77%	79%	58%	81%	88%	87%	74%	78%	84%
Franck Proust	78%	79%	77%	59%	80%	85%	89%	76%	74%	84%
Julien Plantier	65%	68%	63%	60%	66%	74%	65%	66%	65%	67%
Yoann Gillet	61%	64%	58%	47%	60%	75%	66%	63%	57%	65%
Françoise Dumas	55%	57%	52%	38%	54%	69%	60%	52%	46%	64%
Valérie Rouverand	43%	48%	38%	30%	43%	56%	47%	50%	33%	47%
Vincent Bouget	42%	48%	36%	29%	49%	47%	45%	51%	26%	49%
Charles Menard	31%	28%	33%	33%	29%	34%	29%	28%	31%	32%
Amal Couvreur	21%	21%	21%	23%	24%	24%	16%	27%	18%	19%
Nicolas Pellegrini	17%	13%	21%	19%	22%	20%	9%	16%	24%	12%



La notoriété des personnalités politiques locales



576
personnes

Q. Je vais vous citer un certain nombre de personnalités. Pour chacune d'entre elles, dites-moi si vous la connaissez, ne serait-ce que de nom ?

	% Oui	QUARTIER						VOTE AU 1 ^{ER} TOUR DE L'ÉLECTION PRÉSIDENTIELLE DE 2022			
		Nîmes Centre / Costières	Grézan - Chemin bas d'Avignon	Courbessac - Mas de Mingue	Garrigues Nord	Garrigues Ouest	Nîmes Ouest - Saint Césaire	Jean-Luc Mélenchon	Emmanuel Macron	Marine Le Pen	Abstention Blanc et nul
Yvan Lachaud	78%	76%	78%	73%	88%	85%	79%	74%	87%	82%	75%
Franck Proust	78%	75%	72%	82%	86%	86%	75%	75%	88%	79%	76%
Julien Plantier	65%	61%	54%	69%	85%	73%	64%	67%	75%	60%	59%
Yoann Gillet	61%	56%	59%	53%	67%	77%	66%	62%	67%	75%	47%
Françoise Dumas	55%	49%	50%	49%	67%	65%	62%	57%	69%	51%	48%
Valérie Rouverand	43%	44%	25%	31%	52%	53%	50%	41%	64%	26%	38%
Vincent Bouget	42%	42%	35%	36%	55%	54%	38%	66%	50%	22%	32%
Charles Menard	31%	33%	35%	20%	32%	32%	30%	47%	32%	27%	27%
Amal Couvreur	21%	20%	20%	21%	29%	16%	22%	33%	24%	7%	19%
Nicolas Pellegrini	17%	19%	13%	20%	16%	7%	21%	21%	7%	15%	20%



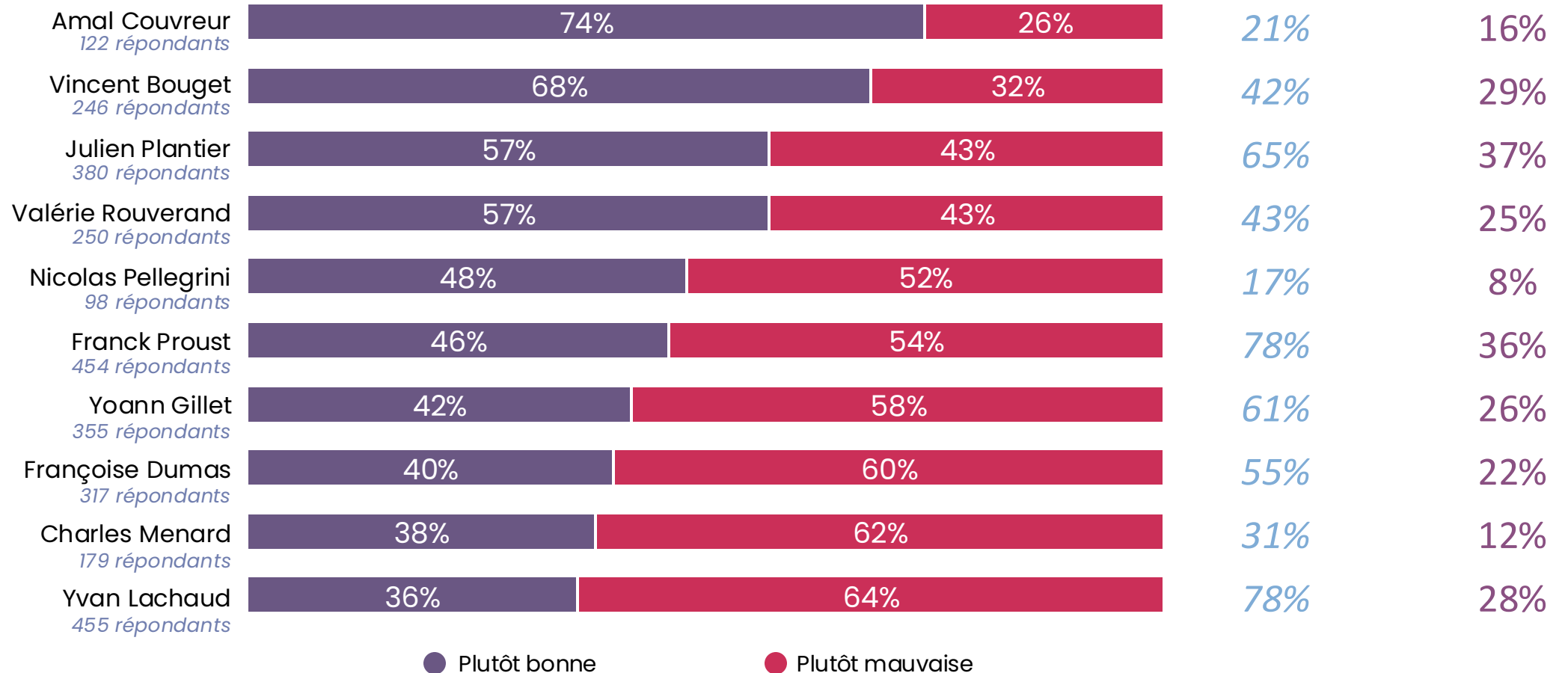
L'opinion à l'égard des personnalités politiques locales

Q. Et avez-vous déjà une opinion plutôt bonne ou plutôt mauvaise de... ?

Question posée pour chaque personnalité connue

Rappel de la notoriété

Bonne opinion
Rapportée sur l'ensemble des inscrits



2



Les intentions de vote



Les intentions de vote pour les élections municipales à Nîmes en 2026

Récapitulatif des hypothèses de premier tour

Q. Si le premier tour des élections municipales avait lieu dimanche prochain et que vous aviez le choix entre les listes suivantes, pour laquelle y aurait-il le plus de chance que vous votiez ?

	Hypothèse 1 Gauche divisée, Valérie Rouverand candidate Ensemble, Yoann Gillet candidat RN	Hypothèse 2 Gauche unie derrière Charles Menard, Yvan Lachaud candidat Ensemble, Julien Plantier candidat sans étiquette, Sylvie Josserand candidate RN
Une liste conduite par Charles Menard soutenue par la France Insoumise	8%	<i>Non testé</i>
Une liste conduite par Charles Menard soutenue par La France Insoumise, le Parti communiste, le Parti socialiste et Les Ecologistes	<i>Non testé</i>	25%
Une liste conduite par Vincent Bouget soutenue par Le Parti communiste, le Parti socialiste et Les Ecologistes	29%	<i>Non testé</i>
Une liste conduite par ... soutenue par Ensemble (majorité présidentielle)	16%	8%
Une liste sans étiquette conduite par Julien Plantier	<i>Non testé</i>	21%
Une liste conduite par Franck Proust soutenue par Les Républicains, l'UDI et Jean-Paul Fournier	20%	23%
Une liste conduite par ... soutenue par le Rassemblement National	27%	23%
<i>N'expriment pas d'intention de vote</i>	13%	23%



Les intentions de vote pour les élections municipales à Nîmes en 2026

Hypothèses de premier tour

Hypothèse 1 : Gauche divisée, Valérie Rouverand candidate Ensemble, Yoann Gillet candidat RN

Q. Si le premier tour des élections municipales avait lieu dimanche prochain et que vous aviez le choix entre les listes suivantes, pour laquelle y aurait-il le plus de chance que vous votiez ?



13%
n'expriment pas
d'intention de vote

*Les résultats
doivent être lus en
tenant compte des
marges
d'incertitude : 2,7 à
4,4 points au plus.*



Les intentions de vote pour les élections municipales à Nîmes en 2026

Hypothèses de premier tour

Hypothèse 1 : Gauche divisée, Valérie Rouverand candidate Ensemble, Yoann Gillet candidat RN

Q. Si le premier tour des élections municipales avait lieu dimanche prochain et que vous aviez le choix entre les listes suivantes, pour laquelle y aurait-il le plus de chance que vous votiez ?

	% Total	SEXE						STATUT		
		Homme	Femme	Moins de 40 ans	40-54 ans	55-64 ans	65 ans et plus	CSP +	CSP -	Inactif
Une liste conduite par Charles Menard soutenue par la France Insoumise	8%	5%	11%	13%	10%	8%	3%	7%	8%	9%
Une liste conduite par Vincent Bouget soutenue par Le Parti communiste, le Parti socialiste et Les Ecologistes	29%	26%	32%	28%	34%	28%	28%	30%	24%	32%
Une liste conduite par Valérie Rouverand soutenue par Ensemble (majorité présidentielle)	16%	18%	14%	13%	17%	22%	14%	26%	11%	12%
Une liste conduite par Franck Proust soutenue par Les Républicains, l'UDI et Jean-Paul Fournier	20%	22%	18%	16%	16%	15%	27%	23%	19%	18%
Une liste conduite par Yoann Gillet soutenue par le Rassemblement national	27%	29%	25%	30%	23%	27%	28%	14%	38%	29%



Les intentions de vote pour les élections municipales à Nîmes en 2026

Hypothèses de premier tour

Hypothèse 1 : Gauche divisée, Valérie Rouverand candidate Ensemble, Yoann Gillet candidat RN

Q. Si le premier tour des élections municipales avait lieu dimanche prochain et que vous aviez le choix entre les listes suivantes, pour laquelle y aurait-il le plus de chance que vous votiez ?

VOTE AU 1^{ER} TOUR DE L'ÉLECTION PRÉSIDENTIELLE DE 2022



Jean-Luc Mélenchon



Emmanuel Macron



Marine Le Pen



Abstention Blanc et nul

	Jean-Luc Mélenchon	Emmanuel Macron	Marine Le Pen	Abstention Blanc et nul
Une liste conduite par Charles Menard soutenue par la France Insoumise	30%	-	-	3%
Une liste conduite par Vincent Bouget soutenue par Le Parti communiste, le Parti socialiste et Les Ecologistes	60%	13%	4%	18%
Une liste conduite par Valérie Rouverand soutenue par Ensemble (majorité présidentielle)	4%	45%	2%	15%
Une liste conduite par Franck Proust soutenue par Les Républicains, l'UDI et Jean-Paul Fournier	1%	34%	17%	22%
Une liste conduite par Yoann Gillet soutenue par le Rassemblement national	3%	4%	73%	16%
<i>N'expriment pas d'intention de vote</i>	2%	4%	4%	26%

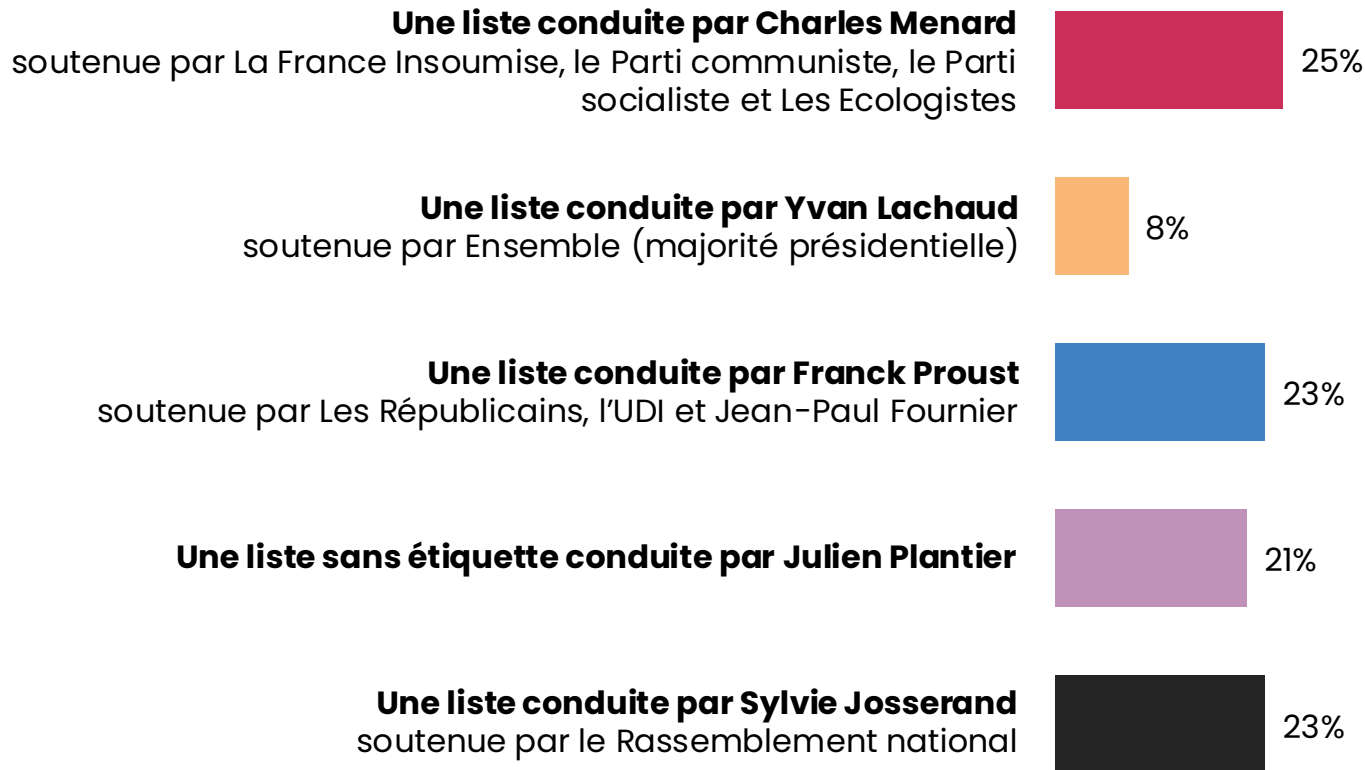


Les intentions de vote pour les élections municipales à Nîmes en 2026

Hypothèses de premier tour

Hypothèse 2 : Gauche unie derrière Charles Menard, Yvan Lachaud candidat Ensemble, Julien Plantier candidat sans étiquette, Sylvie Josserand candidate RN

Q. Si le premier tour des élections municipales avait lieu dimanche prochain et que vous aviez le choix entre les listes suivantes, pour laquelle y aurait-il le plus de chance que vous votiez ?



23%
n'expriment pas
d'intention de vote

*Les résultats
doivent être lus en
tenant compte des
marges
d'incertitude : 2,7 à
4,2 points au plus.*



Les intentions de vote pour les élections municipales à Nîmes en 2026

Hypothèses de premier tour

Hypothèse 2 : Gauche unie derrière Charles Menard, Yvan Lachaud candidat Ensemble, Julien Plantier candidat sans étiquette, Sylvie Josserand candidate RN

Q. Si le premier tour des élections municipales avait lieu dimanche prochain et que vous aviez le choix entre les listes suivantes, pour laquelle y aurait-il le plus de chance que vous votiez ?

	% Total	SEXE				STATUT				
		Homme	Femme	Moins de 40 ans	40-54 ans	55-64 ans	65 ans et plus	CSP +	CSP -	Inactif
Une liste conduite par Charles Menard soutenue par La France Insoumise, le Parti communiste, le Parti socialiste et Les Ecologistes	25%	17%	33%	32%	27%	23%	21%	19%	21%	31%
Une liste conduite par Yvan Lachaud soutenue par Ensemble (majorité présidentielle)	8%	10%	6%	6%	9%	7%	7%	12%	3%	5%
Une liste conduite par Franck Proust soutenue par Les Républicains, l'UDI et Jean-Paul Fournier	23%	30%	15%	21%	15%	19%	33%	26%	19%	26%
Une liste sans étiquette conduite par Julien Plantier	21%	21%	22%	22%	28%	31%	11%	29%	33%	12%
Une liste conduite par Sylvie Josserand soutenue par le Rassemblement national	23%	22%	24%	19%	21%	20%	28%	14%	24%	26%



Les intentions de vote pour les élections municipales à Nîmes en 2026

Hypothèses de premier tour

Hypothèse 2 : Gauche unie derrière Charles Menard, Yvan Lachaud candidat Ensemble, Julien Plantier candidat sans étiquette, Sylvie Josserand candidate RN

Q. Si le premier tour des élections municipales avait lieu dimanche prochain et que vous aviez le choix entre les listes suivantes, pour laquelle y aurait-il le plus de chance que vous votiez ?

VOTE AU 1^{ER} TOUR DE L'ÉLECTION PRÉSIDENTIELLE DE 2022



Jean-Luc Mélenchon



Emmanuel Macron



Marine Le Pen



Abstention Blanc et nul

	Jean-Luc Mélenchon	Emmanuel Macron	Marine Le Pen	Abstention Blanc et nul
Une liste conduite par Charles Menard soutenue par La France Insoumise, le Parti communiste, le Parti socialiste et Les Ecologistes	61%	3%	-	10%
Une liste conduite par Yvan Lachaud soutenue par Ensemble (majorité présidentielle)	-	21%	5%	4%
Une liste conduite par Franck Proust soutenue par Les Républicains, l'UDI et Jean-Paul Fournier	2%	33%	16%	20%
Une liste sans étiquette conduite par Julien Plantier	9%	22%	9%	20%
Une liste conduite par Sylvie Josserand soutenue par le Rassemblement national	4%	8%	58%	9%
<i>N'expriment pas d'intention de vote</i>	24%	13%	12%	37%

opinionway

PARIS • BORDEAUX • VARSOVIE • CASABLANCA • ABIDJAN

Fondé en 2000 sur cette idée radicalement innovante pour l'époque, OpinionWay a été précurseur dans le renouvellement des pratiques de la profession des études marketing et d'opinion.

Forte d'une croissance continue depuis sa création, l'entreprise n'a eu de cesse de s'ouvrir vers de nouveaux horizons pour mieux adresser toutes les problématiques marketing et sociétales, en intégrant à ses méthodologies le Social Média Intelligence, l'exploitation de la smart data, les dynamiques créatives de co-construction, les approches communautaires et le storytelling.

Aujourd'hui OpinionWay poursuit sa dynamique de croissance en s'implantant géographiquement sur des zones à fort potentiel que sont l'Europe de l'Est et l'Afrique.

C'est la mission qui anime les collaborateurs d'OpinionWay et qui fonde la relation qu'ils tissent avec leurs clients.

Le plaisir ressenti à apporter les réponses aux questions qu'ils se posent, à réduire l'incertitude sur les décisions à prendre, à tracker les insights pertinents et à co-construire les solutions d'avenir, nourrit tous les projets sur lesquels ils interviennent.

Cet enthousiasme associé à un véritable goût pour l'innovation et la transmission expliquent que nos clients expriment une haute satisfaction après chaque collaboration - 8,9/10, et un fort taux de recommandation - 3,88/4.

Le plaisir, l'engagement et la stimulation intellectuelle sont les trois mantras de nos interventions.

Restons *connectés* !



Recevez chaque semaine nos derniers résultats d'études dans votre boîte mail en vous abonnant à notre newsletter !

Je m'abonne

Votre contact OpinionWay

Bruno Jeanbart
Vice-président

Tel. +33 1 81 81 83 00
bjeanbart@opinion-way.com

ESOMAR²⁵
Corporate

