



La question de l'Eco

Avril 2013

Toute publication totale ou partielle doit impérativement utiliser la mention complète suivante : « **Sondage Tilder-LCI-OpinionWay » et aucune reprise de l'enquête ne pourra être dissociée de cet intitulé.**

A

Méthodologie



Méthodologie

- ▶ Étude réalisée auprès d'un **échantillon de 1011 personnes**, représentatif de la **population française âgée de 18 ans et plus**.
- ▶ L'échantillon a été constitué selon la méthode des quotas, au regard des critères de sexe, d'âge, de catégorie socioprofessionnelle, de catégorie d'agglomération et de région de résidence.
- ▶ **Mode d'interrogation**: L'échantillon a été interrogé en ligne sur système Cawi (Computer Assisted Web Interview).
- ▶ **Dates de terrain**: les interviews ont été réalisées **les 17 et 18 avril 2013**.
- ▶ OpinionWay rappelle par ailleurs que les résultats de ce sondage doivent être lus en tenant compte des marges d'incertitude : 2 à 3 points au plus pour un échantillon de 1000 répondants.
- ▶ OpinionWay a réalisé cette enquête en appliquant les procédures et règles de la norme ISO 20252.



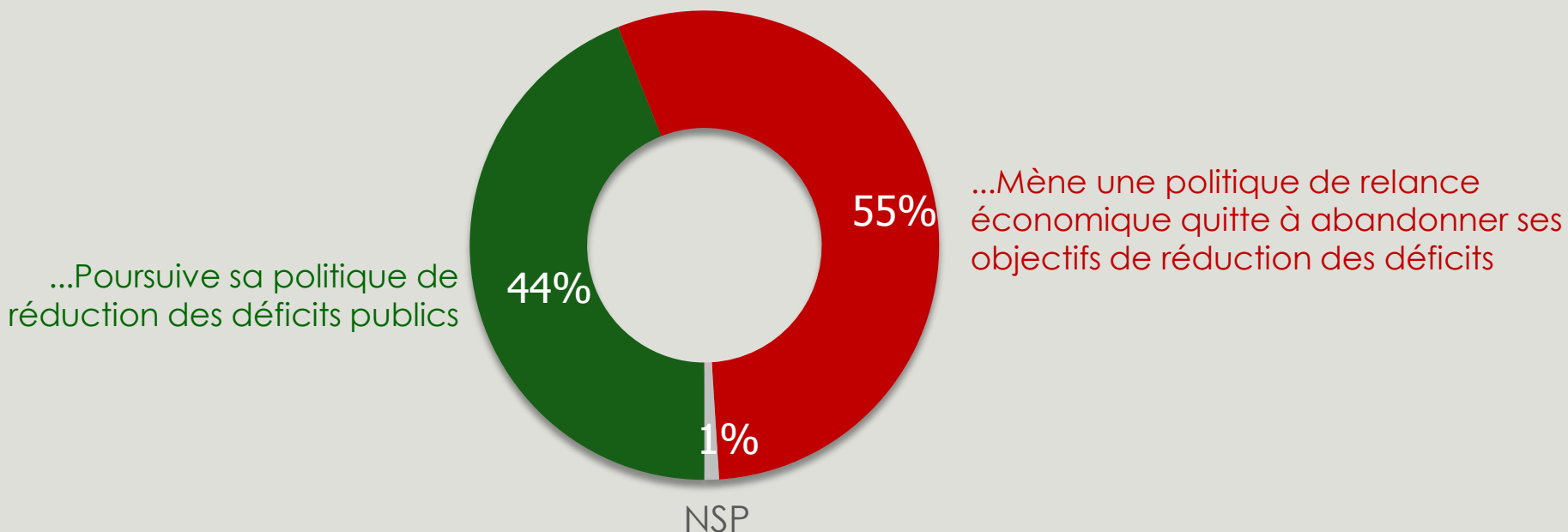
B

Résultats

“

Souhait concernant la politique de réduction des déficits publics du gouvernement

Q: Souhaitez-vous que le gouvernement... ?



Sexe		Age					CSP		
Homme	Femme	18-24 ans	25-34 ans	35-49 ans	50-64 ans	65 ans et +	CSP+	CSP-	Inactif
52%	38%	40%	54%	51%	34%	43%	48%	49%	39%
47%	62%	60%	46%	47%	66%	57%	51%	50%	61%

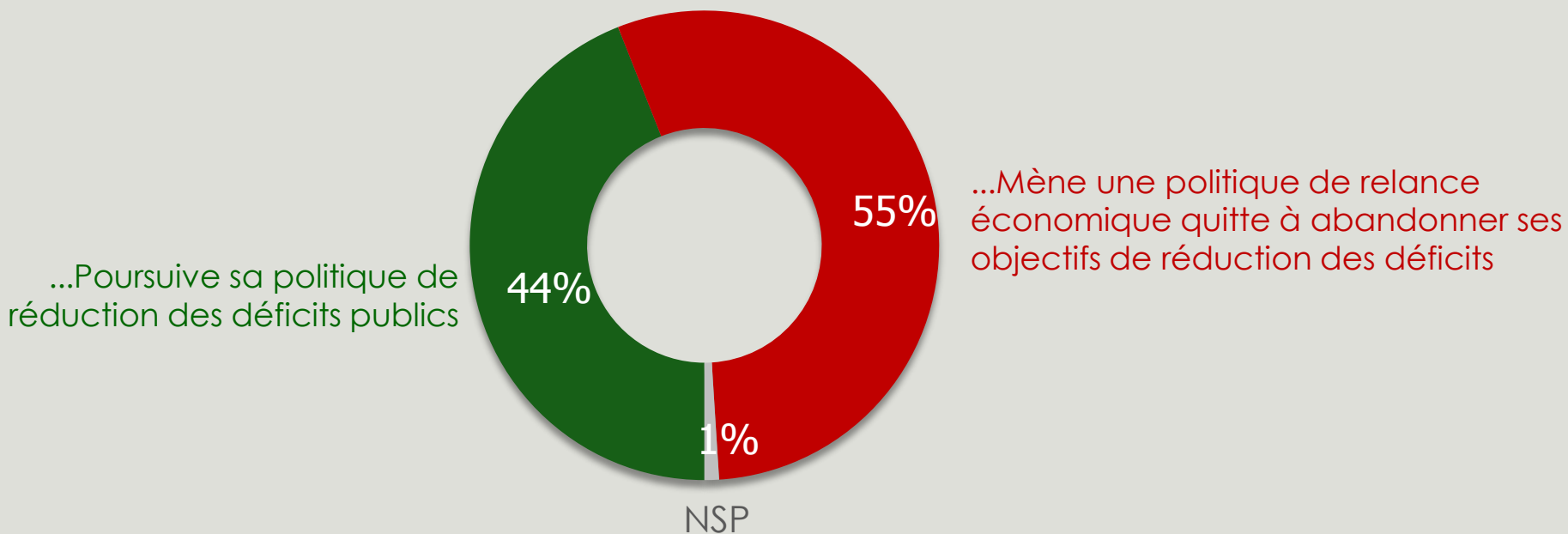
...Poursuive sa politique de réduction des déficits publics

...Mène une politique de relance économique quitte à abandonner ses objectifs de réduction des déficits



Souhait concernant la politique de réduction des déficits publics du gouvernement

Q: Souhaitez-vous que le gouvernement... ?



...Poursuive sa politique de réduction des déficits publics

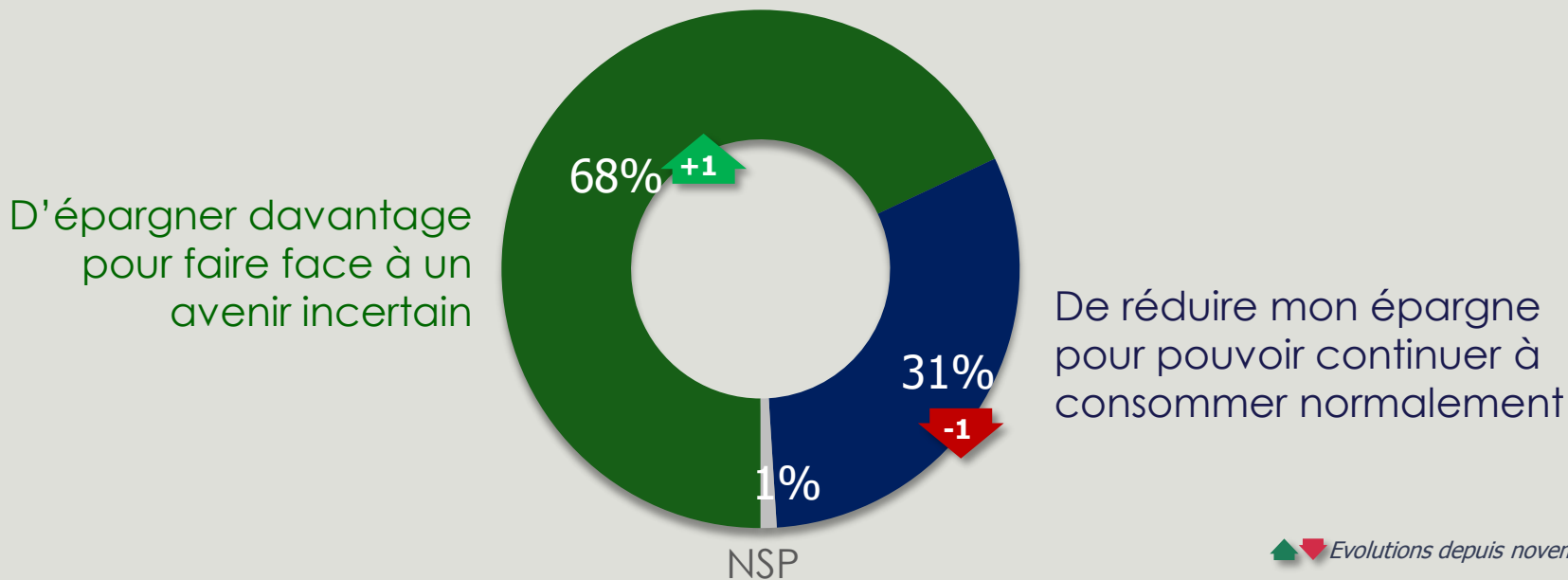
...Mène une politique de relance économique quitte à abandonner ses objectifs de réduction des déficits

	Vote au 1 ^{er} Tour					Vote au 2 nd tour	
	J.-L. Mélenchon	F. Hollande	F. Bayrou	N. Sarkozy	M. Le Pen	F. Hollande	N. Sarkozy
...Poursuive sa politique de réduction des déficits publics	25%	55%	58%	46%	27%	44%	50%
...Mène une politique de relance économique quitte à abandonner ses objectifs de réduction des déficits	75%	45%	40%	54%	73%	56%	50%



Arbitrage épargne / consommation

Q: Pour les prochains mois, la priorité c'est pour vous... ?



Sexe		Age					CSP		
Homme	Femme	18-24 ans	25-34 ans	35-49 ans	50-64 ans	65 ans et +	CSP+	CSP-	Inactif
68%	69%	78%	88%	67%	62%	58%	74%	71%	64%
30%	31%	22%	12%	31%	38%	40%	25%	29%	34%

D'épargner davantage pour faire face à un avenir incertain

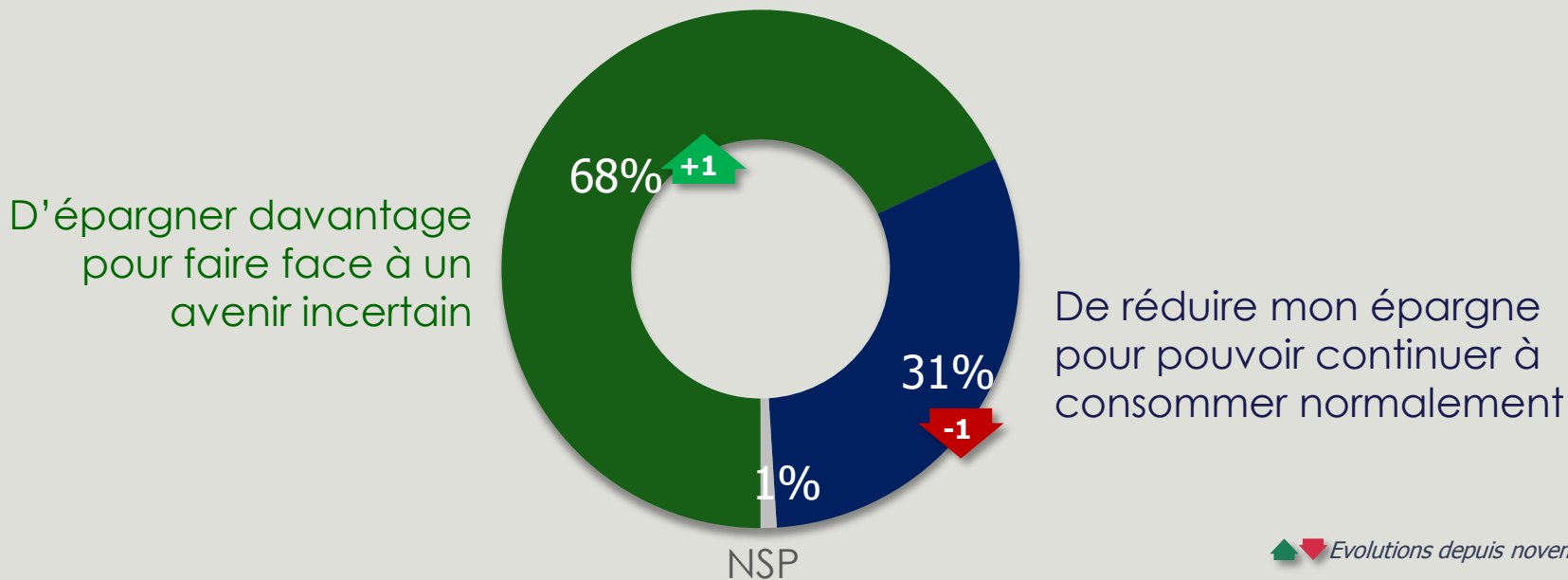


De réduire mon épargne pour pouvoir continuer à consommer normalement



Arbitrage épargne / consommation

Q: Pour les prochains mois, la priorité c'est pour vous... ?



▲ ▼ Evolutions depuis novembre 2012

	Vote au 1 ^{er} Tour					Vote au 2 nd tour	
	J.-L. Mélenchon	F. Hollande	F. Bayrou	N. Sarkozy	M. Le Pen	F. Hollande	N. Sarkozy
D'épargner davantage pour faire face à un avenir incertain	60%	66%	83%	65%	78%	67%	70%
De réduire mon épargne pour pouvoir continuer à consommer normalement	38%	33%	17%	35%	22%	33%	28%