



# Les Français et la perte de logement

Avril 2016

*“opinionway*

15 place de la République 75003 Paris



**Contact :**

**Frédéric Micheau**

Directeur des études d'opinion

Directeur de département

Tel: 01 78 94 90 00

Fax : 01 78 94 90 19






[fmicheau@opinion-way.com](mailto:fmicheau@opinion-way.com)

# “ LA MÉTHODOLOGIE

*“opinionway*

# “ La méthodologie

  
1067  
personnes

	<p>L'étude a été réalisée auprès d'un échantillon de <b>1067 personnes</b>, représentatif de la population française âgée de 18 ans et plus.</p> <p>L'échantillon a été constitué selon la méthode des quotas, au regard des critères de sexe, d'âge, de catégorie socioprofessionnelle, de catégorie d'agglomération et de région de résidence.</p>
	<p>L'échantillon a été interrogé par <b>questionnaire auto-administré en ligne sur système CAWI</b> (Computer Assisted Web Interview).</p>
	<p>Les interviews ont été réalisées <b>les 6 et 7 avril 2016</b>.</p>
	<p>OpinionWay a réalisé cette enquête en appliquant les procédures et règles de la <b>norme ISO 20252</b>.</p>
	<p>Les résultats de ce sondage doivent être lus en tenant compte des marges d'incertitude : 1,5 à 3 points au plus pour un échantillon de 1000 répondants.</p>

**Toute publication totale ou partielle doit impérativement utiliser la mention complète suivante :**

**« Sondage OpinionWay pour StayHome »**

**et aucune reprise de l'enquête ne pourra être dissociée de cet intitulé.**



# Le profil des répondants

Population française âgée de 18 ans et plus

Source : INSEE, Bilan démographique 2014.

  
1067  
personnes



	Sexe	%
	Hommes	48%
	Femmes	52%



	Age	%
	18-24 ans	11%
	25-34 ans	16%
	35-49 ans	27%
	50-64 ans	25%
	65 ans et plus	21%



	Région	%
	Ile-de-France	18%
	Nord ouest	23%
	Nord est	23%
	Sud ouest	11%
	Sud est	25%



	Activité professionnelle	%
	Agriculteurs	1%
	<b>Catégories socioprofessionnelles supérieures</b>	<b>27%</b>
	Artisans / Commerçants / Chefs d'entreprise	3%
	Professions libérales / Cadres	9%
	Professions intermédiaires	15%
	<b>Catégories populaires</b>	<b>32%</b>
	Employés	18%
	Ouvriers	14%
	<b>Inactifs</b>	<b>40%</b>
	Retraités	27%
	Autres inactifs	13%



	Taille d'agglomération	%
	Une commune rurale	23%
	De 2000 à 19 999 habitants	17%
	De 20 000 à 99 999 habitants	14%
	100 000 habitants et plus	30%
	Agglomération parisienne	16%



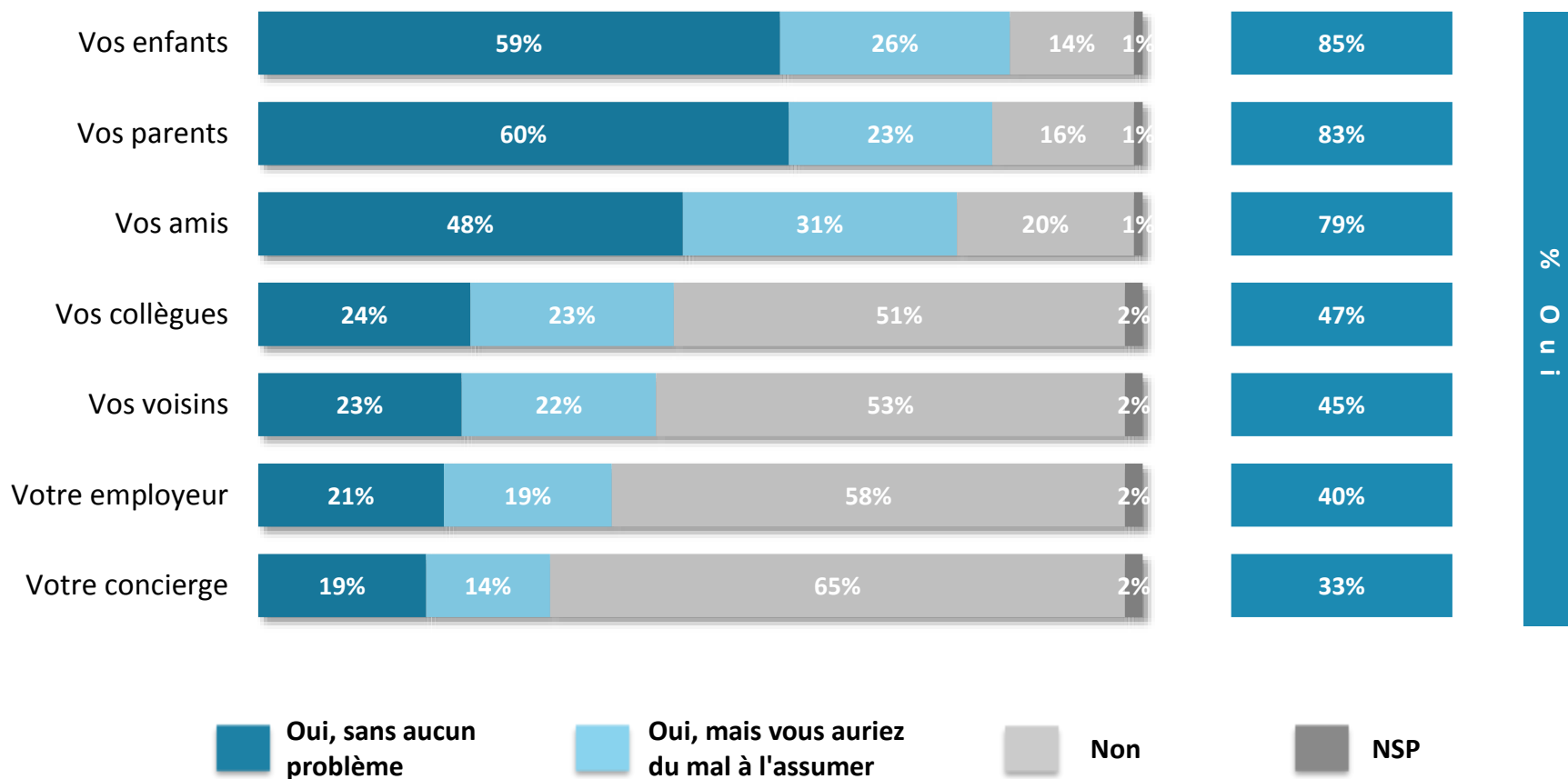
# LES RESULTATS



# L'entourage et la perte de logement



Q. Si vous êtes/étiez propriétaire et que vous perdiez votre logement, le diriez-vous à chacune des personnes suivantes ?



i n o %



# L'entourage et la perte de logement

Q. Si vous êtes/étiez propriétaire et que vous perdiez votre logement, le diriez-vous à chacune des personnes suivantes ?



	% Oui	Sexe		Âge					CSP			Statut d'occupation du logement	
		Homme	Femme	18-24 ans	25-34 ans	35-49 ans	50-64 ans	65 ans et +	CSP+	CSP-	Inactif	Propriétaire	Locataire ou occupant à titre gratuit
Vos enfants	<b>85%</b>	84%	86%	87%	84%	77%	88%	92%	84%	83%	88%	87%	82%
Vos parents	<b>83%</b>	83%	84%	91%	94%	83%	77%	78%	85%	86%	78%	83%	84%
Vos amis	<b>79%</b>	77%	79%	82%	86%	73%	77%	78%	83%	80%	76%	81%	75%
Vos collègues	<b>47%</b>	50%	46%	55%	56%	45%	47%	42%	52%	53%	41%	49%	45%
Vos voisins	<b>45%</b>	46%	45%	37%	52%	41%	46%	49%	48%	46%	45%	51%	38%
Votre employeur	<b>40%</b>	42%	40%	57%	48%	42%	34%	33%	45%	48%	30%	37%	46%
Votre concierge	<b>33%</b>	35%	31%	38%	40%	29%	29%	37%	36%	33%	32%	31%	36%



# L'entourage et la perte de logement

Q. Si vous êtes/étiez propriétaire et que vous perdiez votre logement, le diriez-vous à chacune des personnes suivantes ?



	% Non	Sexe		Âge					CSP			Statut d'occupation du logement	
		Homme	Femme	18-24 ans	25-34 ans	35-49 ans	50-64 ans	65 ans et +	CSP+	CSP-	Inactif	Propriétaire	Locataire ou occupant à titre gratuit
Votre concierge	<b>65%</b>	63%	67%	60%	58%	69%	70%	62%	62%	66%	67%	67%	62%
Votre employeur	<b>58%</b>	56%	59%	41%	50%	55%	66%	66%	52%	50%	69%	61%	52%
Vos voisins	<b>53%</b>	53%	53%	57%	46%	57%	54%	49%	48%	53%	54%	48%	59%
Vos collègues	<b>51%</b>	49%	52%	39%	42%	53%	53%	56%	44%	46%	58%	50%	52%
Vos amis	<b>20%</b>	22%	19%	16%	13%	25%	22%	20%	15%	20%	22%	18%	24%
Vos parents	<b>16%</b>	16%	15%	7%	5%	15%	22%	21%	13%	13%	21%	16%	15%
Vos enfants	<b>14%</b>	14%	13%	11%	15%	20%	12%	8%	14%	16%	11%	12%	17%

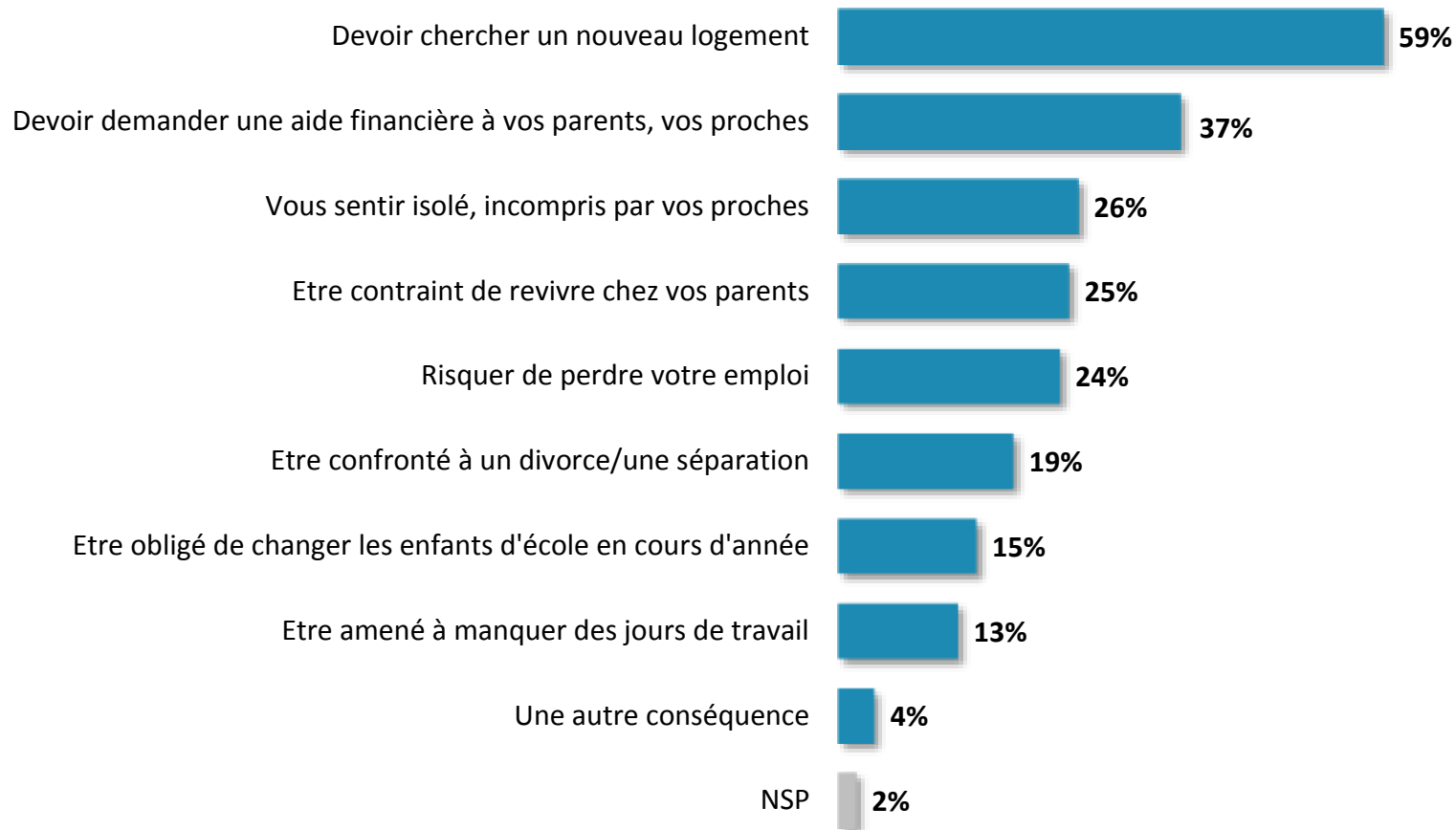


# Les conséquences de la perte du logement



Q. Si vous êtes/étiez propriétaire et que vous perdiez votre logement, lesquelles des conséquences potentielles suivantes vous inquiéteraient le plus ?

Plusieurs réponses possibles – Total supérieur à 100%





# Les conséquences de la perte du logement

Q. Si vous êtes/étiez propriétaire et que vous perdiez votre logement, lesquelles des conséquences potentielles suivantes vous inquiéteraient le plus ?

Plusieurs réponses possibles – Total supérieur à 100%



	% Total	Sexe		Âge					CSP			Statut d'occupation du logement	
		Homme	Femme	18-24 ans	25-34 ans	35-49 ans	50-64 ans	65 ans et +	CSP+	CSP-	Inactif	Propriétaire	Locataire ou occupant à titre gratuit
Devoir chercher un nouveau logement	<b>59%</b>	61%	56%	47%	47%	53%	65%	73%	54%	54%	67%	62%	54%
Devoir demander une aide financière à vos parents, vos proches	<b>37%</b>	30%	44%	47%	51%	41%	26%	31%	42%	38%	33%	31%	47%
Vous sentir isolé, incompris par vos proches	<b>26%</b>	21%	31%	25%	26%	26%	24%	30%	26%	24%	29%	26%	27%
Etre contraint de revivre chez vos parents	<b>25%</b>	19%	30%	34%	44%	29%	19%	8%	29%	30%	16%	20%	31%
Risquer de perdre votre emploi	<b>24%</b>	23%	25%	44%	35%	25%	17%	9%	24%	30%	17%	17%	33%
Etre confronté à un divorce/une séparation	<b>19%</b>	21%	17%	16%	27%	20%	19%	13%	22%	23%	15%	19%	19%
Etre obligé de changer les enfants d'école en cours d'année	<b>15%</b>	12%	18%	17%	26%	20%	6%	10%	20%	19%	10%	14%	17%
Etre amené à manquer des jours de travail	<b>13%</b>	13%	13%	25%	22%	14%	9%	3%	16%	19%	5%	10%	18%
Une autre conséquence	<b>4%</b>	3%	4%	1%	3%	1%	5%	7%	4%	1%	6%	4%	3%



*“opinionway*

15 place de la République 75003 Paris

*« Permettre à nos clients de comprendre de manière simple et rapide leur environnement actuel et futur,  
pour mieux décider aujourd’hui, agir demain et imaginer après-demain. »*