



Sondage réussite

Mars 2016

“opinionway

15 place de la République 75003 Paris



Laurent Bernelas
Directeur de l'activité Corporate & Management
15, place de la République
75003 PARIS
Tel : 01 78 94 89 87
lbernelas@opinion-way.com

“ MÉTHODOLOGIE

“opinionway



La méthodologie



- ✓ Enquête réalisée auprès d'un échantillon de 1 020 jeunes âgés de moins de 25 ans.
- ✓ L'échantillon a été constitué selon la méthode des quotas, au regard des critères de sexe, d'âge, de région de résidence.



- ✓ **Echantillon interrogé en ligne sur système CAWI (Computer Assisted Web Interview)**



- ✓ Le terrain a été réalisé du **17 février au 23 février 2015.**



- ✓ OpinionWay a réalisé cette enquête en appliquant les procédures et règles de la **norme ISO 20252**



Structure de l'échantillon



Sexe	%
Un homme	50%
Une femme	50%

Age	%
16-21 ans	51%
22-24 ans	49%

Région	%
Ile de France	19%
Nord Ouest	23%
Nord Est	25%
Sud Ouest	10%
Sud Est	23%

Situation professionnelle	%
En emploi	24%
Demandeur d'emploi	10%
Etudiant	60%
Autre situation	6%

Niveau de diplôme	%
Brevet collègue ou inférieur	22%
BEP CAP	16%
Bac ou plus	62%



SYNTHÈSE

“opinionway



Les principaux enseignements

➤ Réussir dans leur vie, les jeunes estiment avoir toute leur chance.

92% des jeunes de moins de 25 ans estiment qu'ils vont réussir dans leur vie, 34% en sont même certains. Ce constat est d'autant plus fort qu'ils estiment évoluer dans un contexte difficile : 76% d'entre eux considèrent qu'il sera plus difficile de réussir leur vie que pour leurs parents, 26% déclarent même que cela sera beaucoup plus difficile.

Quand ils parlent de **réussite dans la vie**, ils ont les idées très claires : pour eux, celle-ci repose avant tout sur des projets de vie : **avoir une « carrière professionnelle épanouissante »** (62% des jeunes considèrent ce critère comme important) **ou « une famille heureuse »** (60%). A l'inverse des critères plus matérialistes tels que « gagner beaucoup d'argent » (24% de citations) passent en second plan à leurs yeux. On remarquera enfin que l'item « avoir une famille heureuse » est d'avantage cité par les jeunes femmes (66% de citations contre 55% pour les hommes).

➤ Des jeunes acteurs de leur réussite

Pour les jeunes **leur réussite repose avant tout sur « la confiance en soi »** (45% de citations), **« l'implication dans le travail »** (33%) et **« l'ambition »** (25%) et dans une moindre mesure sur « le courage » (18%), « l'ouverture d'esprit » (18%), « les diplômes » (16%) et « le réseau de relations » (15%).

Dans ce contexte, la personnalité qui incarne le mieux la réussite en France est Omar Sy (37%), suivi par Zinedine Zidane (22%) et David Guetta (19%).



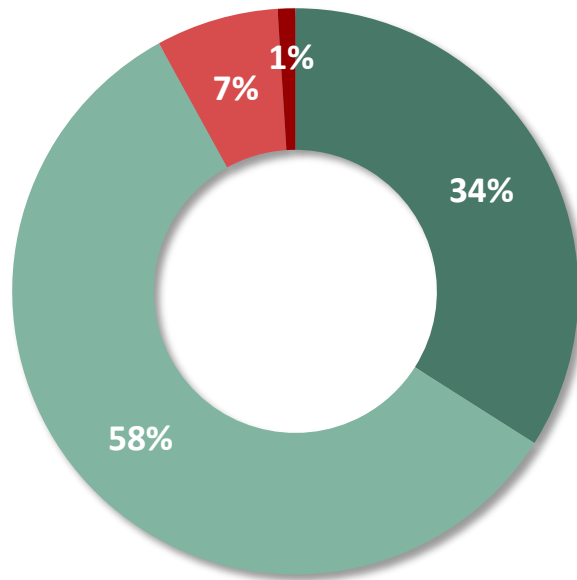
ANALYSE

“opinionway




Des jeunes confiants dans leur réussite...

Pensez-vous que vous allez réussir votre vie ?




92 % Oui

8 % Non

 Oui certainement

 Oui plutôt

 Non plutôt pas

 Non certainement pas



Les résultats détaillés

Pensez-vous que vous allez réussir votre vie ?

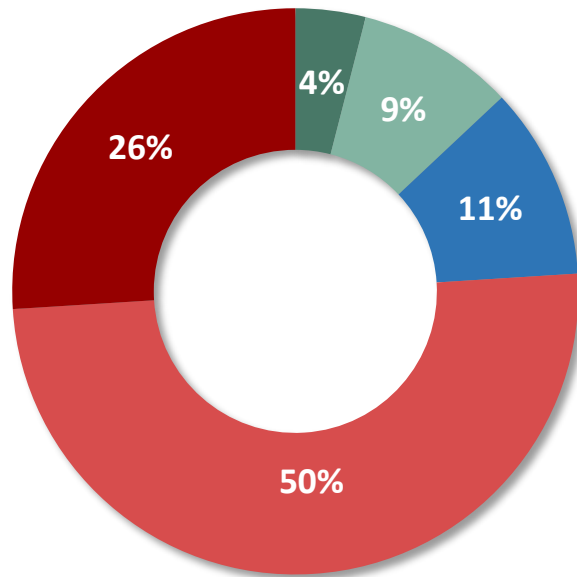


	TOTAL	Sexe		Age		Situation professionnelle			Résident en ZUS	
		Un homme	Une femme	16-21 ans	22-24 ans	En emploi	Etudiant	Demandeurs d'emploi	Oui	Non
ST Oui	92%	93%	91%	94%	90%	94%	96%	77%	89%	92%
Oui certainement	34%	36%	33%	33%	36%	38%	34%	21%	44%	33%
Oui plutôt	58%	57%	58%	61%	54%	56%	62%	56%	45%	59%
ST Non	8%	7%	9%	6%	10%	6%	4%	22%	11%	8%



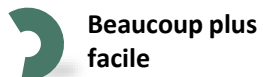
... malgré un contexte perçu comme plus difficile que celui de leurs aînés

Par rapport à vos parents, avez-vous le sentiment qu'aujourd'hui il est beaucoup plus facile, plutôt plus facile, plutôt plus difficile ou beaucoup plus difficile de réussir sa vie ?



13 % Plus facile

76 % Plus difficile





Les résultats détaillés



Par rapport à vos parents, avez-vous le sentiment qu'aujourd'hui il est beaucoup plus facile, plutôt plus facile, plutôt plus difficile ou beaucoup plus difficile de réussir sa vie ?

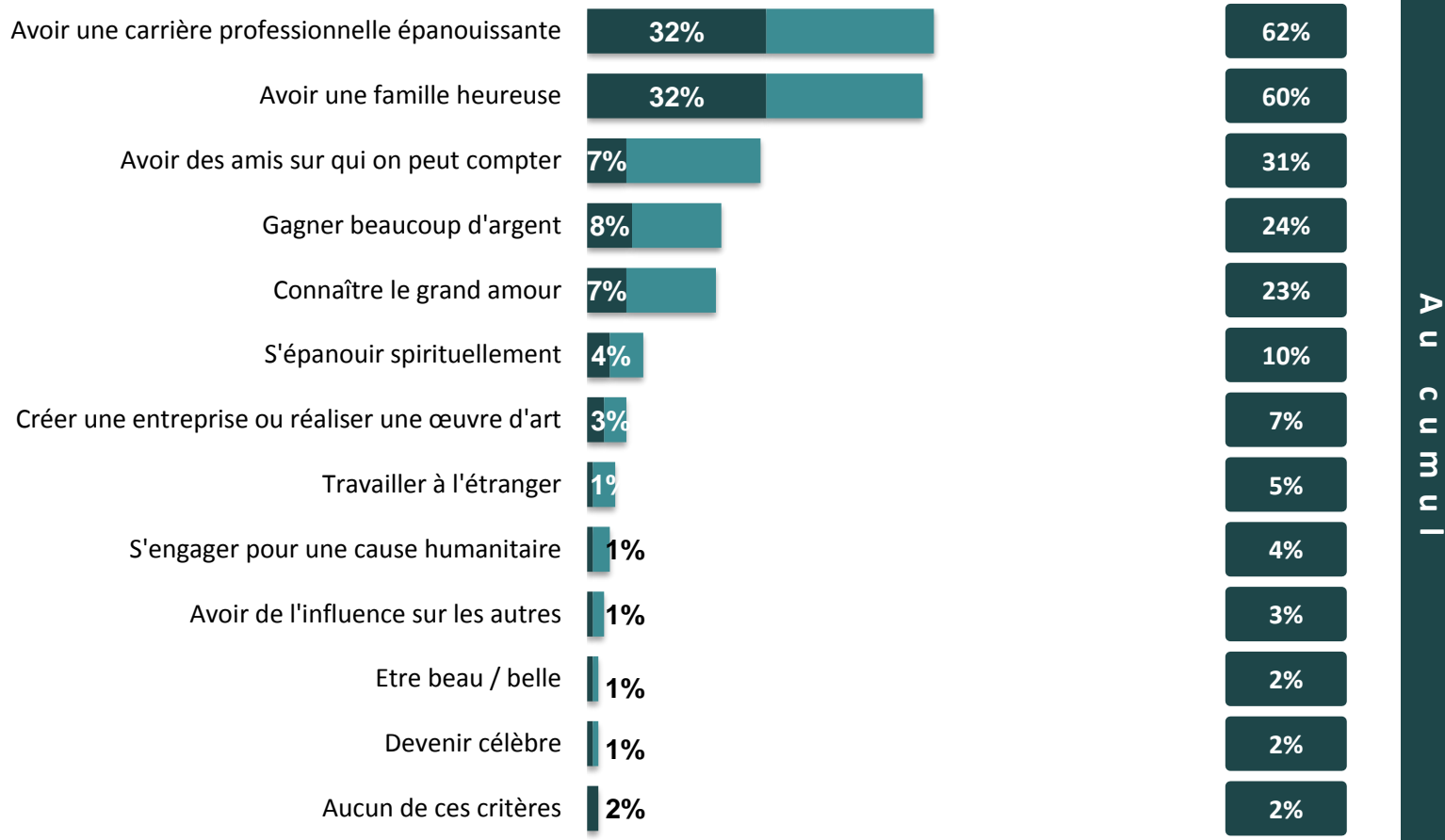
	TOTAL	Sexe		Age		Situation professionnelle			Résident en ZUS	
		Un homme	Une femme	16-21 ans	22-24 ans	En emploi	Etudiant	Demandeurs d'emploi	Oui	Non
ST Plus facile	13%	12%	13%	14%	11%	14%	13%	11%	<u>26%</u>	11%
Beaucoup plus facile	4%	5%	3%	4%	4%	5%	3%	4%	<u>10%</u>	3%
Plutôt plus facile	9%	7%	10%	10%	7%	9%	10%	7%	<u>16%</u>	8%
ST Plus difficile	76%	76%	77%	75%	78%	77%	75%	78%	<u>64%</u>	78%
Plutôt plus difficile	50%	52%	49%	50%	51%	49%	53%	46%	<u>40%</u>	52%
Beaucoup plus difficile	26%	24%	28%	25%	27%	28%	22%	32%	24%	26%
Ni plus facile, ni plus difficile	11%	12%	10%	11%	11%	9%	11%	11%	10%	11%



Carrière et famille, les principaux critères de réussite pour les jeunes

Pour vous, quels sont les critères les plus importants pour réussir votre vie ?

En premier / et ensuite (3 réponses possibles)



A u c u m u l i



Les résultats détaillés

Pour vous, quels sont les critères les plus importants pour réussir votre vie ?



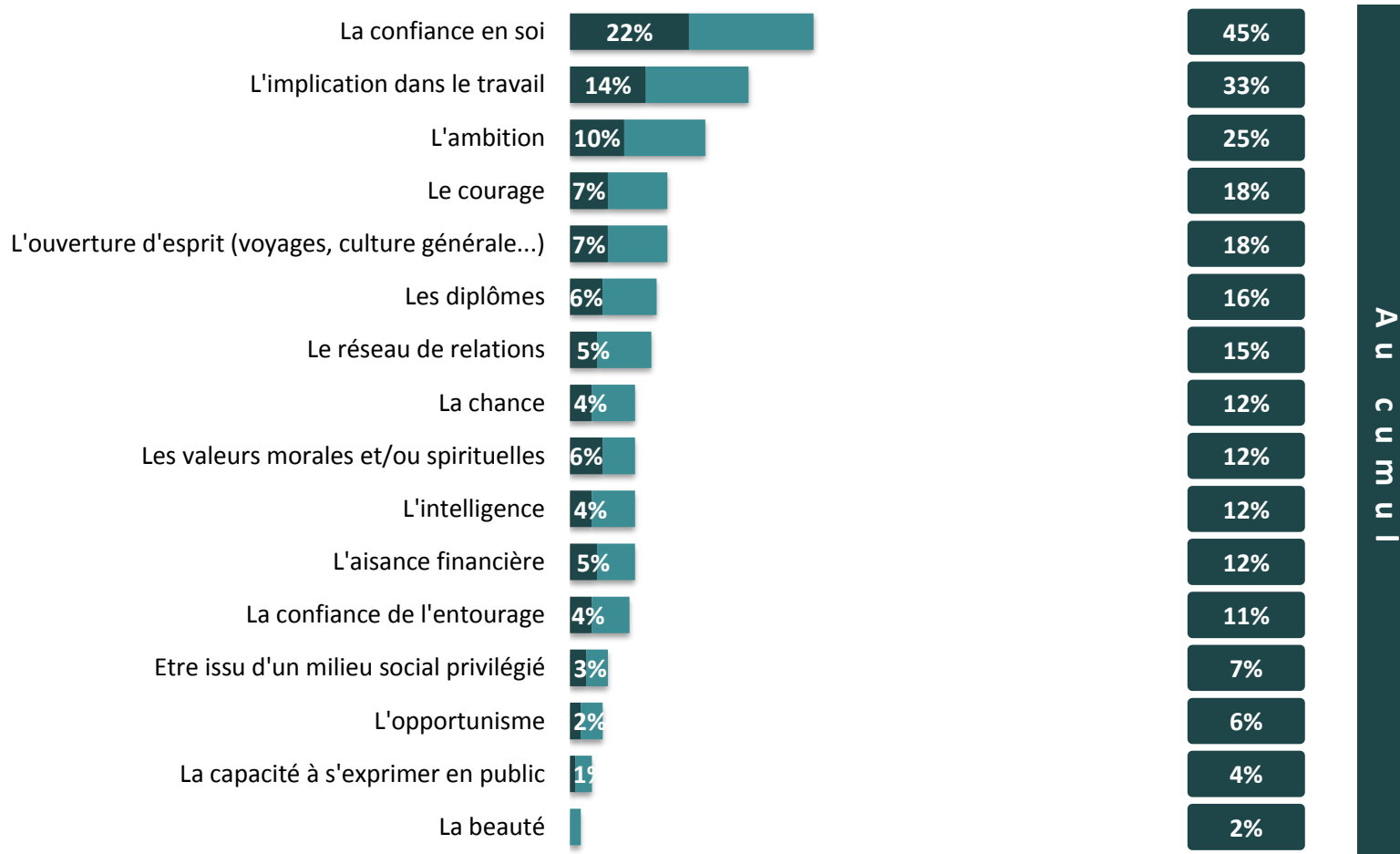
% Cumul	TOTAL	Sexe		Age		Situation professionnelle			Résident en ZUS	
		Un homme	Une femme	16-21 ans	22-24 ans	En emploi	Etudiant	Demandeurs d'emploi	Oui	Non
Avoir une carrière professionnelle épanouissante	62%	60%	65%	64%	61%	57%	69%	48%	43%	65%
Avoir une famille heureuse	60%	55%	66%	61%	60%	59%	61%	65%	47%	62%
Avoir des amis sur qui on peut compter	31%	29%	31%	32%	28%	24%	34%	28%	27%	31%
Gagner beaucoup d'argent	24%	33%	17%	27%	22%	26%	23%	25%	28%	24%
Connaître le grand amour	23%	21%	26%	21%	26%	26%	21%	21%	22%	23%
S'épanouir spirituellement	10%	8%	12%	9%	12%	13%	8%	13%	10%	10%
Créer une entreprise ou réaliser une œuvre d'art	7%	10%	5%	6%	9%	8%	6%	11%	12%	7%
Travailler à l'étranger	5%	4%	6%	5%	5%	5%	6%	3%	7%	5%
S'engager pour une cause humanitaire	4%	2%	5%	3%	4%	5%	3%	4%	6%	3%
Avoir de l'influence sur les autres	3%	3%	1%	3%	2%	2%	2%	4%	5%	2%
Etre beau / belle	2%	3%	1%	2%	2%	3%	2%	1%	7%	2%
Devenir célèbre	2%	2%	0%	1%	1%	2%	1%	2%	4%	1%



Confiance, implication et ambition, la formule pour réussir sa vie aux yeux des jeunes

Selon vous, quels sont les facteurs qui favorisent le plus la réussite dans la vie ?

En premier / et ensuite (3 réponses possibles)





Les résultats détaillés

Selon vous, quels sont les facteurs qui favorisent le plus la réussite dans la vie ?



% Cumul	TOTAL	Sexe		Age		Situation professionnelle			Résident en ZUS	
		Un homme	Une femme	16-21 ans	22-24 ans	En emploi	Etudiant	Demandeurs d'emploi	Oui	Non
La confiance en soi	45%	41%	49%	44%	46%	45%	42%	<u>58%</u>	40%	46%
L'implication dans le travail	33%	32%	33%	36%	29%	29%	<u>38%</u>	<u>18%</u>	<u>23%</u>	34%
L'ambition	25%	23%	27%	24%	25%	27%	23%	22%	25%	25%
Le courage	18%	20%	16%	17%	19%	22%	16%	15%	19%	18%
L'ouverture d'esprit (voyages, culture générale...)	18%	18%	19%	17%	20%	18%	20%	13%	12%	19%
Les diplômes	17%	15%	18%	<u>21%</u>	<u>13%</u>	<u>10%</u>	<u>21%</u>	10%	15%	17%
Le réseau de relations	16%	17%	14%	14%	17%	12%	<u>19%</u>	14%	12%	16%
La chance	12%	14%	9%	13%	10%	15%	9%	17%	12%	12%
Les valeurs morales et/ou spirituelles	12%	10%	13%	9%	14%	14%	10%	12%	9%	12%
L'intelligence	12%	14%	9%	13%	11%	10%	13%	9%	10%	12%
L'aisance financière	12%	13%	10%	12%	11%	11%	11%	15%	9%	12%
La confiance de l'entourage	11%	11%	11%	11%	11%	10%	10%	14%	14%	10%
Etre issu d'un milieu social privilégié	7%	6%	8%	8%	6%	6%	8%	9%	10%	7%
L'opportunisme	6%	7%	6%	5%	8%	8%	6%	5%	6%	6%
La capacité à s'exprimer en public	4%	4%	4%	4%	5%	3%	5%	8%	<u>9%</u>	4%
La beauté	2%	2%	1%	2%	1%	2%	1%	4%	2%	2%



Argent et confiance, les principaux manques aux yeux des jeunes pour mieux réussir dans leur vie

Qu'est-ce qui vous manque aujourd'hui pour mieux réussir dans votre vie?

En premier / et ensuite (3 réponses possibles)



A u c u m u l i



Les résultats détaillés

Qu'est-ce qui vous manque aujourd'hui pour mieux réussir dans votre vie?



% Cumul	TOTAL	Sexe		Age		Situation professionnelle			Résident en ZUS	
		Un homme	Une femme	16-21 ans	22-24 ans	En emploi	Etudiant	Demandeurs d'emploi	Oui	Non
L'argent	31%	34%	27%	28%	32%	32%	28%	<u>41%</u>	32%	30%
La confiance en l'avenir	28%	28%	29%	26%	30%	33%	27%	23%	20%	29%
La confiance en vous	25%	<u>16%</u>	<u>34%</u>	25%	25%	20%	26%	29%	21%	26%
Un métier épanouissant	20%	19%	22%	20%	21%	18%	19%	<u>33%</u>	18%	21%
La chance	17%	17%	16%	17%	16%	21%	15%	19%	19%	16%
Des études qui vous intéressent	15%	13%	15%	<u>21%</u>	<u>8%</u>	<u>9%</u>	<u>18%</u>	11%	12%	15%
Un réseau	14%	14%	15%	14%	15%	11%	16%	16%	14%	15%
Il ne me manque rien pour réussir aujourd'hui	13%	14%	13%	14%	12%	11%	<u>17%</u>	3%	9%	14%
La reconnaissance de la société	13%	13%	12%	12%	14%	<u>19%</u>	10%	12%	10%	13%
Des conseils de personnes plus expérimentées	9%	10%	7%	9%	8%	9%	9%	4%	<u>15%</u>	8%
Le courage	8%	7%	8%	9%	6%	6%	8%	10%	<u>19%</u>	6%
L'ambition	7%	6%	9%	7%	7%	8%	7%	4%	8%	7%
Un cadre légal plus souple	7%	7%	6%	5%	8%	7%	6%	5%	5%	7%
La confiance de votre entourage professionnel	6%	7%	5%	5%	8%	<u>11%</u>	<u>4%</u>	8%	4%	7%
La confiance de vos proches	4%	4%	4%	5%	4%	6%	4%	2%	6%	4%



Omar Sy, Zinedine Zidane et David Guetta, les personnalités incarnant le mieux la réussite en France selon les jeunes

Parmi les personnalités suivantes, quelles sont celles qui selon vous, incarnent le mieux la réussite en France ?



En premier / et ensuite (3 réponses possibles)



22%

2^{ème}

Zinedine Zidane



37%

1^{er}

Omar Sy



19%

3^{ème}

David Guetta



Les résultats détaillés

Parmi les personnalités suivantes, quelles sont celles qui selon vous, incarnent le mieux la réussite en France ?



% Cumul	TOTAL	Sexe		Age		Situation professionnelle			Résident en ZUS	
		Un homme	Une femme	16-21 ans	22-24 ans	En emploi	Etudiant	Demandeurs d'emploi	Oui	Non
Omar Sy	37%	37%	37%	39%	34%	36%	38%	34%	24%	38%
Zinedine Zidane	22%	29%	15%	20%	23%	22%	20%	26%	25%	21%
David Guetta	19%	21%	18%	21%	18%	22%	20%	17%	23%	19%
Xavier Niel	14%	19%	9%	15%	13%	11%	17%	10%	10%	15%
Louane	14%	10%	18%	14%	14%	13%	14%	14%	11%	14%
Stromae	14%	13%	15%	14%	14%	13%	13%	21%	10%	14%
Christine Lagarde	12%	13%	11%	12%	13%	9%	16%	3%	9%	13%
Maitre Gim's	12%	12%	12%	13%	11%	13%	10%	17%	17%	11%
Dany Boon	12%	13%	11%	11%	13%	15%	11%	9%	8%	12%
Jamel Debbouze	12%	14%	10%	12%	12%	10%	13%	12%	9%	13%
Claire Chazal	11%	10%	13%	10%	13%	9%	12%	10%	6%	12%
Adèle	8%	5%	12%	9%	7%	7%	8%	12%	9%	8%
Cyprien	8%	9%	8%	10%	6%	7%	8%	14%	10%	8%
Florence Foresti	8%	4%	12%	7%	9%	11%	8%	7%	8%	8%
Mimmie Mathy	7%	5%	8%	7%	6%	4%	6%	11%	7%	7%
Camille Muffat	6%	5%	6%	5%	7%	5%	7%	1%	9%	5%
Enjoy Phoenix	5%	2%	8%	6%	4%	3%	6%	7%	3%	5%
Thierry Marx	5%	6%	4%	4%	6%	5%	5%	1%	6%	5%
Vanessa Paradis	5%	3%	7%	3%	6%	4%	6%	5%	6%	5%
Jennifer	2%	1%	2%	2%	2%	1%	2%	1%	2%	2%



“opinionway

15 place de la République 75003 Paris

« Notre mission est de permettre à nos clients de comprendre de manière simple et rapide leur environnement actuel et futur, pour mieux décider aujourd’hui, agir demain et imaginer après-demain. »