



ECOSCOPE

Vague 11 - Novembre 2015

“opinionway

15 place de la République 75003 Paris



axys

CONSULTANTS

L'ambition d'aller plus loin

LE FIGARO

**BFM
BUSINESS**

Frédéric Micheau

Directeur des études d'opinion

Directeur de département

Tel : 01 78 94 90 00

fmicheau@opinion-way.com

<http://www.opinion-way.com>

“ LA MÉTHODOLOGIE

“opinionway



La méthodologie



Echantillon de **1002 personnes** représentatif de la population française âgée de 18 ans et plus.
L'échantillon a été constitué selon la **méthode des quotas**, au regard des critères de sexe, d'âge, de catégorie socioprofessionnelle, de catégorie d'agglomération et de région de résidence.



L'échantillon a été interrogé par **questionnaire auto-administré en ligne sur système CAWI** (Computer Assisted Web Interview).



Les interviews ont été réalisées les **24 et 25 novembre 2015**.



OpinionWay a réalisé cette enquête en appliquant les procédures et règles de la **norme ISO 20252**.



Les résultats de ce sondage doivent être lus en tenant compte des marges d'incertitude : 2 à 3 points au plus pour un échantillon de 1000 répondants.

Toute publication totale ou partielle doit impérativement utiliser la mention complète suivante :

« **Sondage OpinionWay pour Axyx Consultants – Le Figaro – BFM Business** »

et aucune reprise de l'enquête ne pourra être dissociée de cet intitulé.



Le profil des répondants

Population française âgée de 18 ans et plus

Source : INSEE, Bilan démographique 2014.



Sexe	%
Hommes	48%
Femmes	52%



Age	%
18-24 ans	11%
25-34 ans	16%
35-49 ans	27%
50-64 ans	25%
65 ans et plus	21%



Région	%
Ile-de-France	18%
Nord ouest	23%
Nord est	23%
Sud ouest	11%
Sud est	25%



Activité professionnelle	%
Agriculteurs	1%
Catégories socioprofessionnelles supérieures	27%
Artisans / Commerçants / Chefs d'entreprise	3%
Professions libérales / Cadres	9%
Professions intermédiaires	15%
Catégories populaires	32%
Employés	18%
Ouvriers	14%
Inactifs	40%
Retraités	27%
Autres inactifs	13%



Taille d'agglomération	%
Une commune rurale	23%
De 2000 à 19 999 habitants	17%
De 20 000 à 99 999 habitants	14%
100 000 habitants et plus	30%
Agglomération parisienne	16%

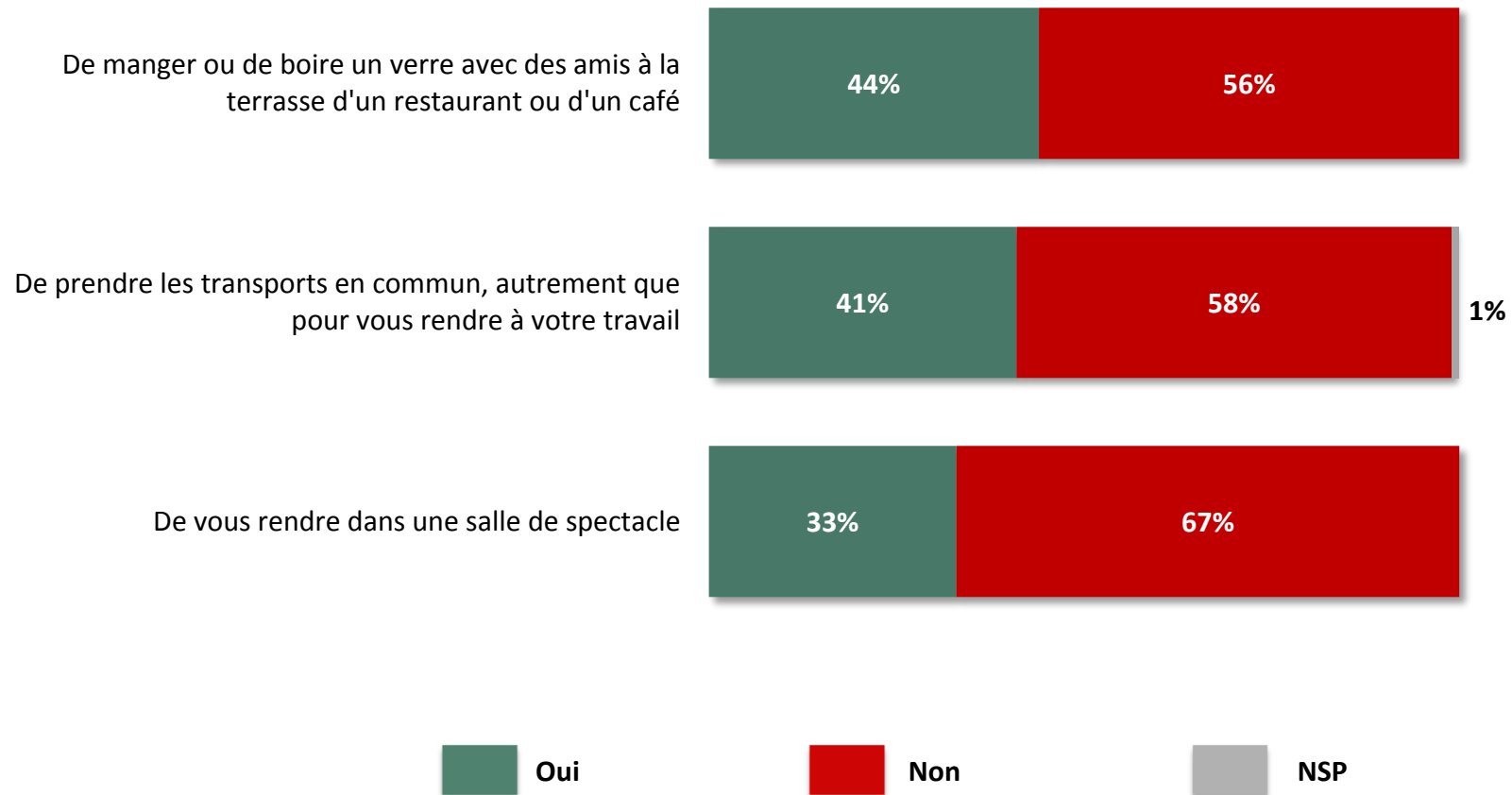


LES RÉSULTATS



L'attitude au lendemain des attentats

Q. Avez-vous prévu, dans les jours ou les semaines qui viennent, ... ?





L'attitude au lendemain des attentats

Q. Avez-vous prévu, dans les jours ou les semaines qui viennent, ... ?



	% Oui	Sexe		Âge					CSP		
		Homme	Femme	18-24 ans	25-34 ans	35-49 ans	50-64 ans	65 ans et +	CSP+	CSP-	Inactifs
De manger ou de boire un verre avec des amis à la terrasse d'un restaurant ou d'un café	44%	48%	40%	48%	45%	43%	44%	43%	56%	43%	39%
De prendre les transports en commun, autrement que pour vous rendre à votre travail	41%	41%	42%	49%	46%	35%	41%	44%	46%	35%	45%
De vous rendre dans une salle de spectacle	33%	35%	32%	31%	33%	29%	29%	45%	39%	31%	33%

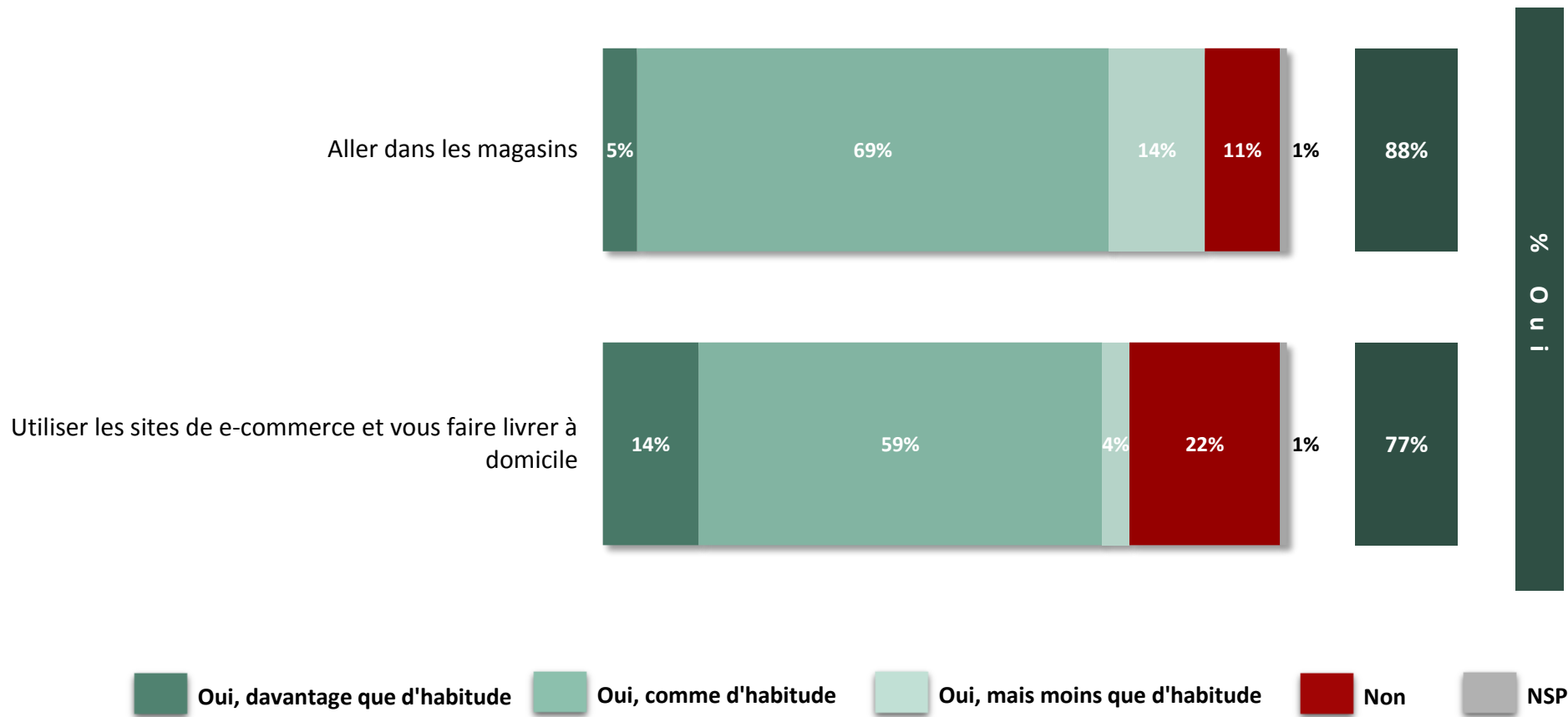
	% Oui	Statut						Proximité partisane					
		A son compte	Salarié	... dont salarié du public	... dont salarié du privé	Chômeur	Retraité	Gauche radicale	PS	MoDem	Les Républicains	FN	Sans préférence partisane
De manger ou de boire un verre avec des amis à la terrasse d'un restaurant ou d'un café	44%	54%	49%	52%	48%	31%	38%	65%	54%	50%	41%	43%	28%
De prendre les transports en commun, autrement que pour vous rendre à votre travail	41%	42%	39%	44%	37%	37%	43%	55%	43%	47%	39%	27%	40%
De vous rendre dans une salle de spectacle	33%	37%	35%	34%	36%	17%	37%	42%	42%	51%	26%	28%	23%



Les achats de Noël

Q. Pour faire vos achats de Noël, comptez-vous... ?


1002
personnes





Les achats de Noël

Q. Pour faire vos achats de Noël, comptez-vous... ?



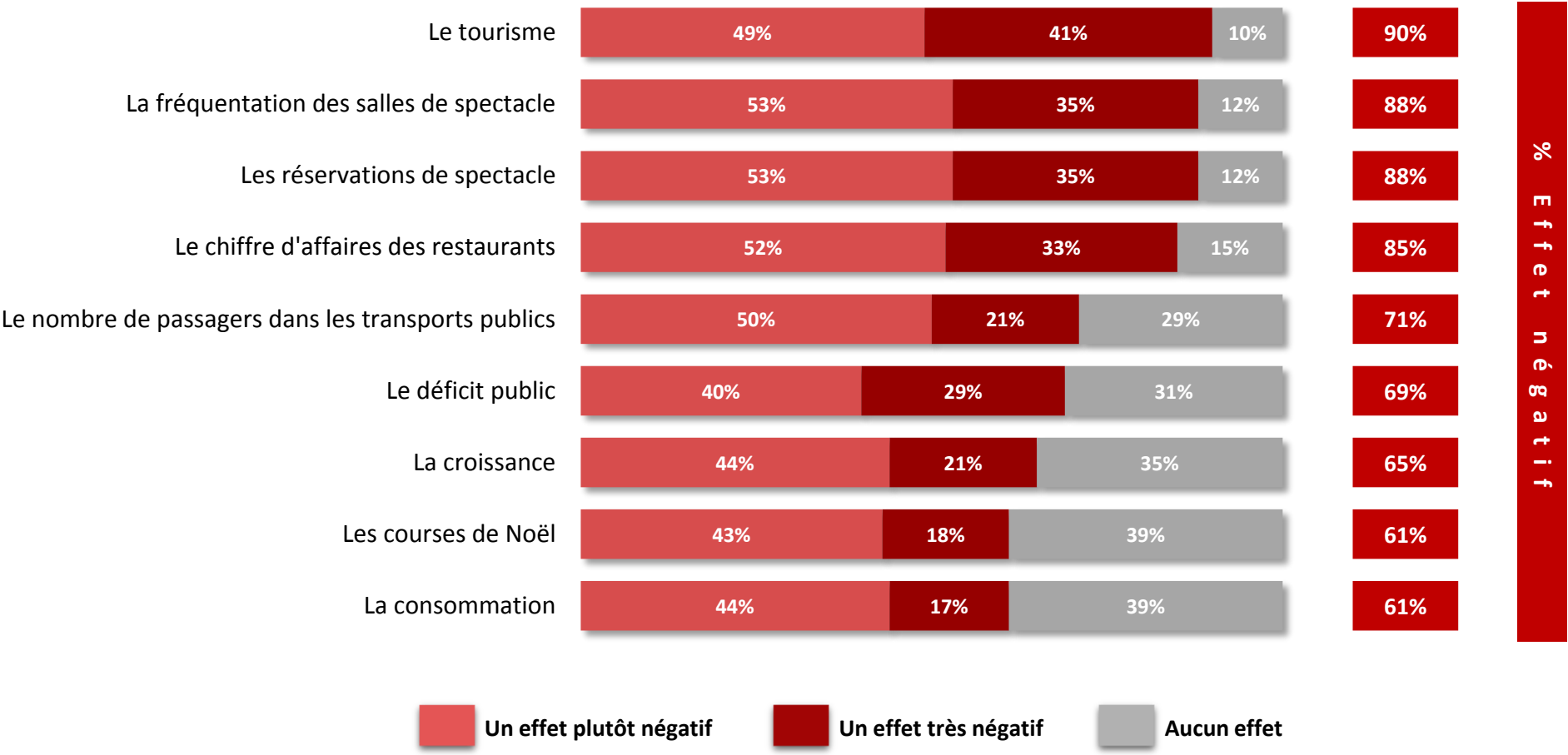
	% Oui	Sexe		Âge					CSP		
		Homme	Femme	18-24 ans	25-34 ans	35-49 ans	50-64 ans	65 ans et +	CSP+	CSP-	Inactifs
Aller dans les magasins	88%	88%	87%	89%	80%	90%	90%	88%	91%	87%	87%
Utiliser les sites de e-commerce et vous faire livrer à domicile	77%	78%	78%	75%	84%	80%	78%	71%	84%	80%	75%

	% Oui	Statut						Proximité partisane					
		A son compte	Salarié	... dont salarié du public	... dont salarié du privé	Chômeur	Retraité	Gauche radicale	PS	MoDem	Les Républicains	FN	Sans préférence partisane
Aller dans les magasins	88%	87%	90%	87%	91%	73%	87%	85%	91%	85%	93%	92%	79%
Utiliser les sites de e-commerce et vous faire livrer à domicile	77%	80%	85%	82%	86%	47%	71%	79%	80%	76%	82%	79%	72%



Les effets des attentats sur l'économie et la vie quotidienne

Q. Selon vous, les attentats du 13 novembre vont-ils avoir un effet négatif ou aucun effet, sur chacun des domaines suivants ?





Les effets des attentats sur l'économie et la vie quotidienne

Q. Selon vous, les attentats du 13 novembre vont-ils avoir un effet négatif ou aucun effet, sur chacun des domaines suivants ?



	% Effet négatif	Sexe		Âge					CSP		
		Homme	Femme	18-24 ans	25-34 ans	35-49 ans	50-64 ans	65 ans et +	CSP+	CSP-	Inactifs
Le tourisme	90%	87%	93%	84%	87%	89%	93%	93%	94%	87%	90%
La fréquentation des salles de spectacle	88%	87%	90%	83%	88%	87%	90%	91%	90%	88%	88%
Les réservations de spectacle	88%	86%	90%	82%	85%	88%	90%	92%	92%	85%	88%
Le chiffre d'affaires des restaurants	85%	84%	86%	77%	76%	85%	89%	90%	88%	82%	86%
Le nombre de passagers dans les transports publics	71%	70%	73%	56%	65%	76%	78%	71%	77%	68%	70%
Le déficit public	69%	68%	71%	59%	69%	66%	70%	78%	67%	68%	73%
La croissance	65%	61%	69%	52%	65%	62%	70%	73%	66%	62%	70%
Les courses de Noël	61%	56%	65%	56%	59%	63%	61%	60%	62%	59%	61%
La consommation	61%	58%	65%	57%	59%	63%	63%	60%	67%	58%	59%



Les effets des attentats sur l'économie et la vie quotidienne

Q. Selon vous, les attentats du 13 novembre vont-ils avoir un effet négatif ou aucun effet, sur chacun des domaines suivants ?

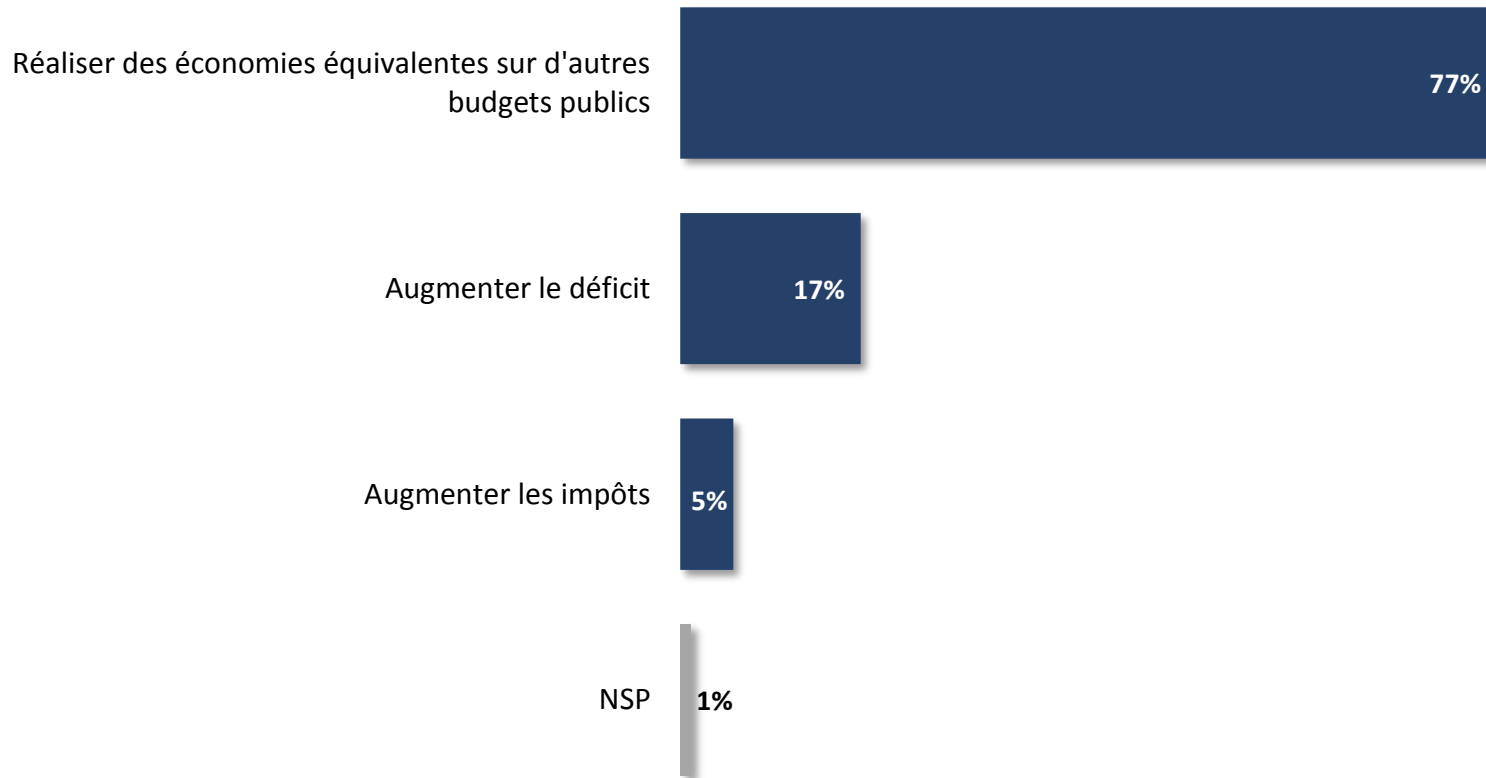


	% Effet négatif	Statut						Proximité partisane					
		A son compte	Salarié	... dont salarié du public	... dont salarié du privé	Chômeur	Retraité	Gauche radicale	PS	MoDem	Les Républicains	FN	Sans préférence partisane
Le tourisme	90%	94%	90%	84%	93%	88%	92%	92%	90%	96%	95%	89%	86%
La fréquentation des salles de spectacle	88%	91%	88%	81%	91%	90%	90%	85%	86%	89%	96%	88%	85%
Les réservations de spectacle	88%	92%	87%	84%	89%	87%	90%	88%	88%	89%	93%	84%	86%
Le chiffre d'affaires des restaurants	85%	85%	84%	77%	87%	84%	87%	84%	83%	95%	88%	80%	81%
Le nombre de passagers dans les transports publics	71%	71%	71%	69%	72%	81%	73%	67%	73%	67%	79%	74%	67%
Le déficit public	69%	62%	69%	63%	71%	59%	75%	60%	61%	80%	82%	69%	66%
La croissance	65%	63%	63%	62%	63%	59%	71%	60%	63%	80%	77%	70%	60%
Les courses de Noël	61%	51%	61%	55%	64%	60%	60%	66%	52%	71%	65%	69%	55%
La consommation	61%	71%	60%	56%	62%	71%	59%	61%	60%	78%	70%	64%	56%



Le financement du pacte de sécurité

Q. Pour financer « *le surcroît de dépenses de sécurité* » nécessaire pour protéger les Français (600 millions en 2016), François Hollande doit-il ... ?





Le financement du pacte de sécurité

Q. Pour financer « le surcroît de dépenses de sécurité » nécessaire pour protéger les Français (600 millions en 2016), François Hollande doit-il ... ?



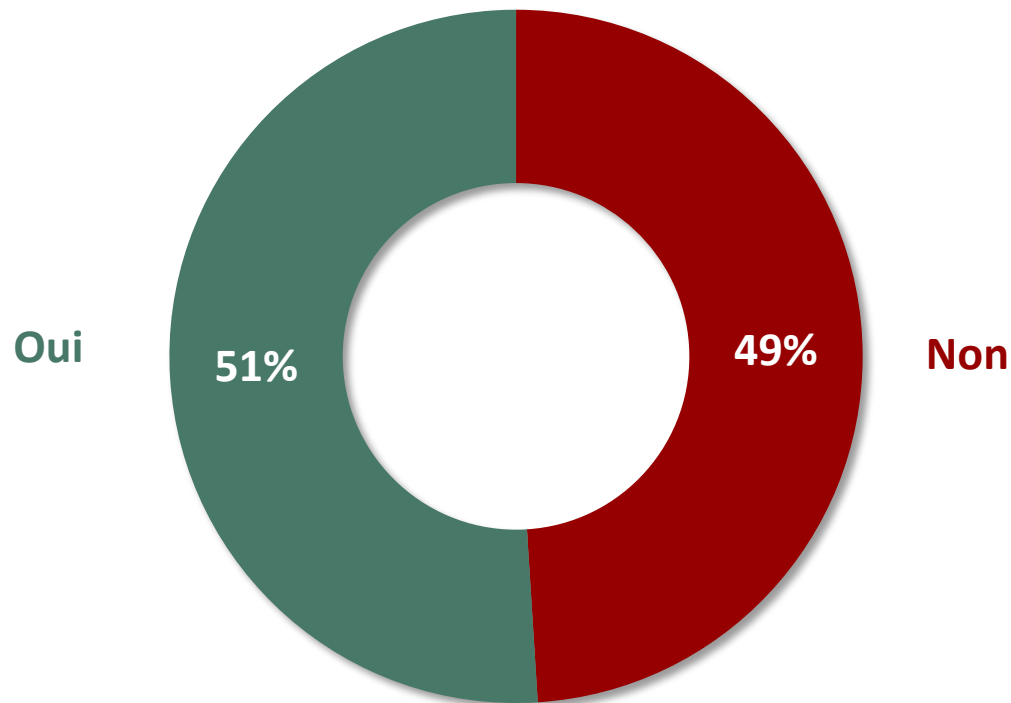
	%Total	Sexe		Âge					CSP		
		Homme	Femme	18-24 ans	25-34 ans	35-49 ans	50-64 ans	65 ans et +	CSP+	CSP-	Inactifs
Réaliser des économies équivalentes sur d'autres budgets publics	77%	74%	80%	87%	71%	78%	75%	78%	73%	79%	79%
Augmenter le déficit	17%	20%	15%	3%	19%	18%	20%	18%	17%	18%	16%
Augmenter les impôts	5%	6%	4%	10%	7%	4%	5%	3%	8%	3%	4%

	%Total	Statut						Proximité partisane					
		A son compte	Salarié	... dont salarié du public	... dont salarié du privé	Chômeur	Retraité	Gauche radicale	PS	MoDem	Les Républicains	FN	Sans préférence partisane
Réaliser des économies équivalentes sur d'autres budgets publics	77%	81%	75%	67%	78%	80%	77%	55%	63%	68%	93%	85%	80%
Augmenter le déficit	17%	9%	19%	24%	17%	14%	19%	36%	25%	22%	4%	11%	18%
Augmenter les impôts	5%	7%	5%	8%	4%	6%	3%	9%	11%	6%	3%	3%	1%



L'octroi d'une aide spéciale pour les secteurs d'activité grevés par les attentats

Q. Selon vous, le gouvernement devrait-il aider les secteurs d'activité qui sont touchés économiquement par les attentats du 13 novembre ?





L'octroi d'une aide spéciale pour les secteurs d'activité grevés par les attentats

Q. Selon vous, le gouvernement devrait-il aider les secteurs d'activité qui sont touchés économiquement par les attentats du 13 novembre ?



	% Oui	Sexe		Âge					CSP		
		Homme	Femme	18-24 ans	25-34 ans	35-49 ans	50-64 ans	65 ans et +	CSP+	CSP-	Inactifs
Oui	51%	52%	49%	58%	46%	54%	46%	53%	46%	52%	53%
Non	49%	48%	50%	42%	53%	46%	53%	47%	54%	47%	47%

	% Oui	Statut						Proximité partisane					
		A son compte	Salarié	... dont salarié du public	... dont salarié du privé	Chômeur	Retraité	Gauche radicale	PS	MoDem	Les Républicains	FN	Sans préférence partisane
Oui	51%	38%	50%	54%	49%	54%	49%	58%	55%	33%	56%	51%	45%
Non	49%	62%	49%	45%	51%	46%	51%	42%	44%	67%	44%	48%	55%



“opinionway

15 place de la République 75003 Paris

*« Permettre à nos clients de comprendre de manière simple et rapide leur environnement actuel et futur,
pour mieux décider aujourd’hui, agir demain et imaginer après-demain. »*