

“*opinionway*”



## *Le Politoscope*

*– Troisième saison -Vague 3 –*

*18 septembre 2008*

# 1

## Méthodologie



# Méthodologie

- ▶ Étude réalisée auprès d'un **échantillon de 1005 personnes**, représentatif de la **population française âgée de 18 ans et plus**.
- ▶ L'échantillon a été constitué selon la méthode des quotas, au regard des critères de sexe, d'âge, de catégorie socioprofessionnelle et de région de résidence.
- ▶ **Mode d'interrogation**: L'échantillon a été interrogé en ligne sur système Cawi (Computer Assisted Web Interview).
- ▶ **Dates de terrain**: les interviews ont été réalisées **les 17 et 18 septembre 2008**.



2

## Résultats



a

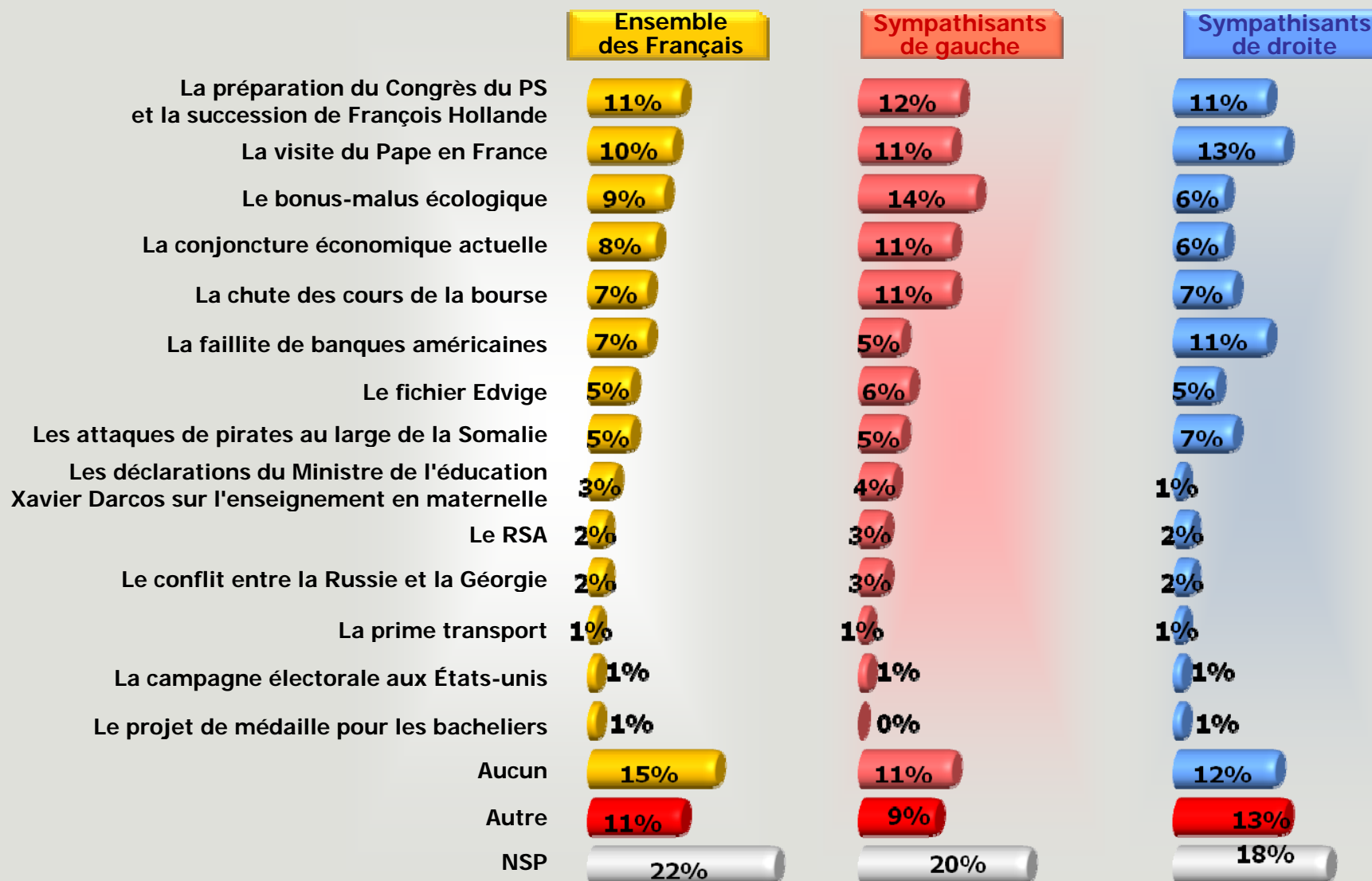
## Les événements marquants de la semaine

“

# Les événements marquants de la semaine

## Evocations spontanées

Q : Quels sont les événements politiques qui vous ont le plus marqué cette semaine ?



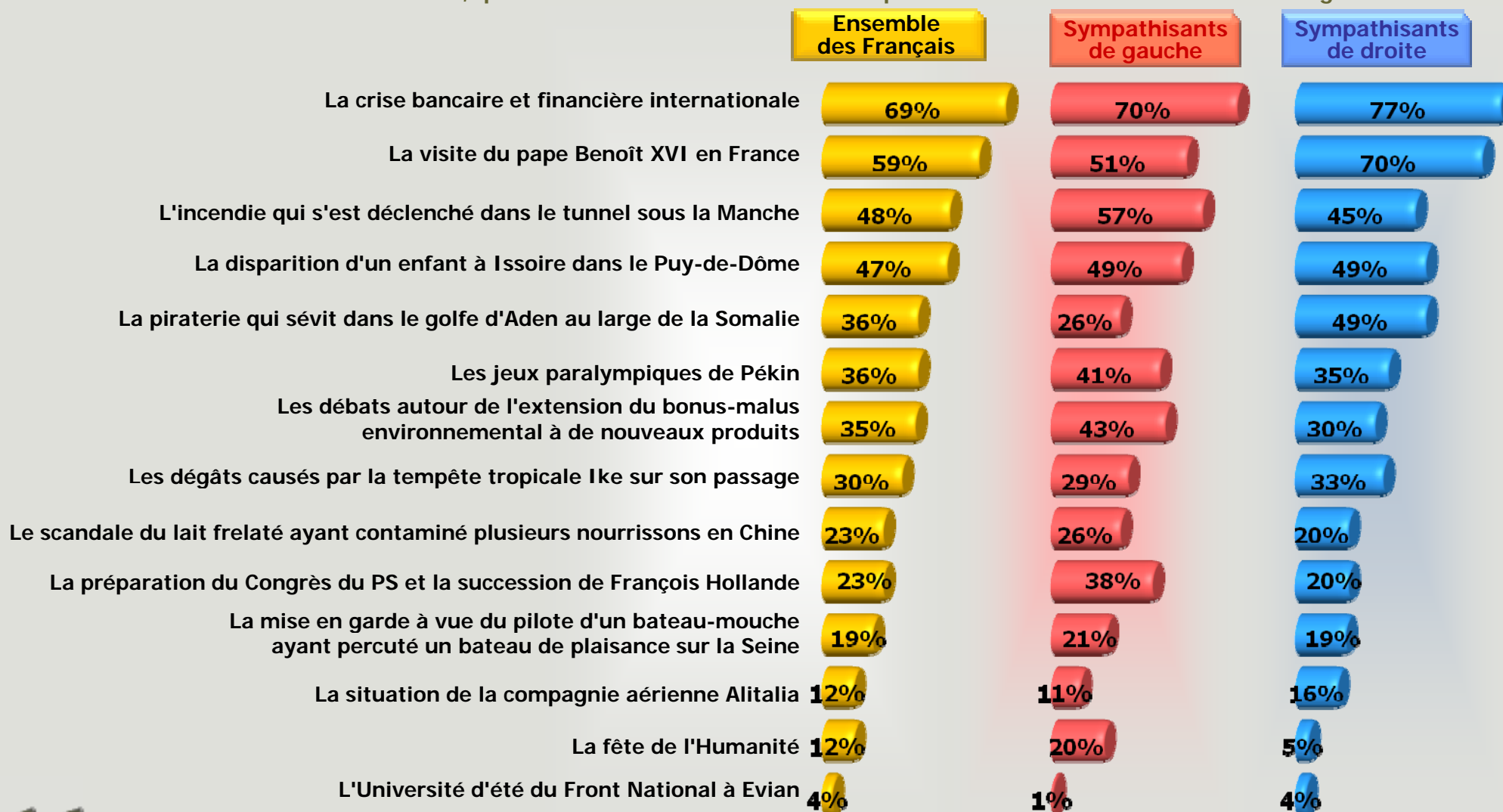
b

De quoi parlent les Français ?



# De quoi parlent les Français cette semaine ?

Q : Parmi les évènements suivants, quels sont tous ceux dont vous avez parlé cette semaine avec votre entourage ?



C

## Image du Président de la République

“

# Image du Président de la République

Q : Pour chacun des qualificatifs suivants, diriez-vous qu'il s'applique très bien, assez bien, assez mal ou très mal au Président de la République Nicolas Sarkozy ?

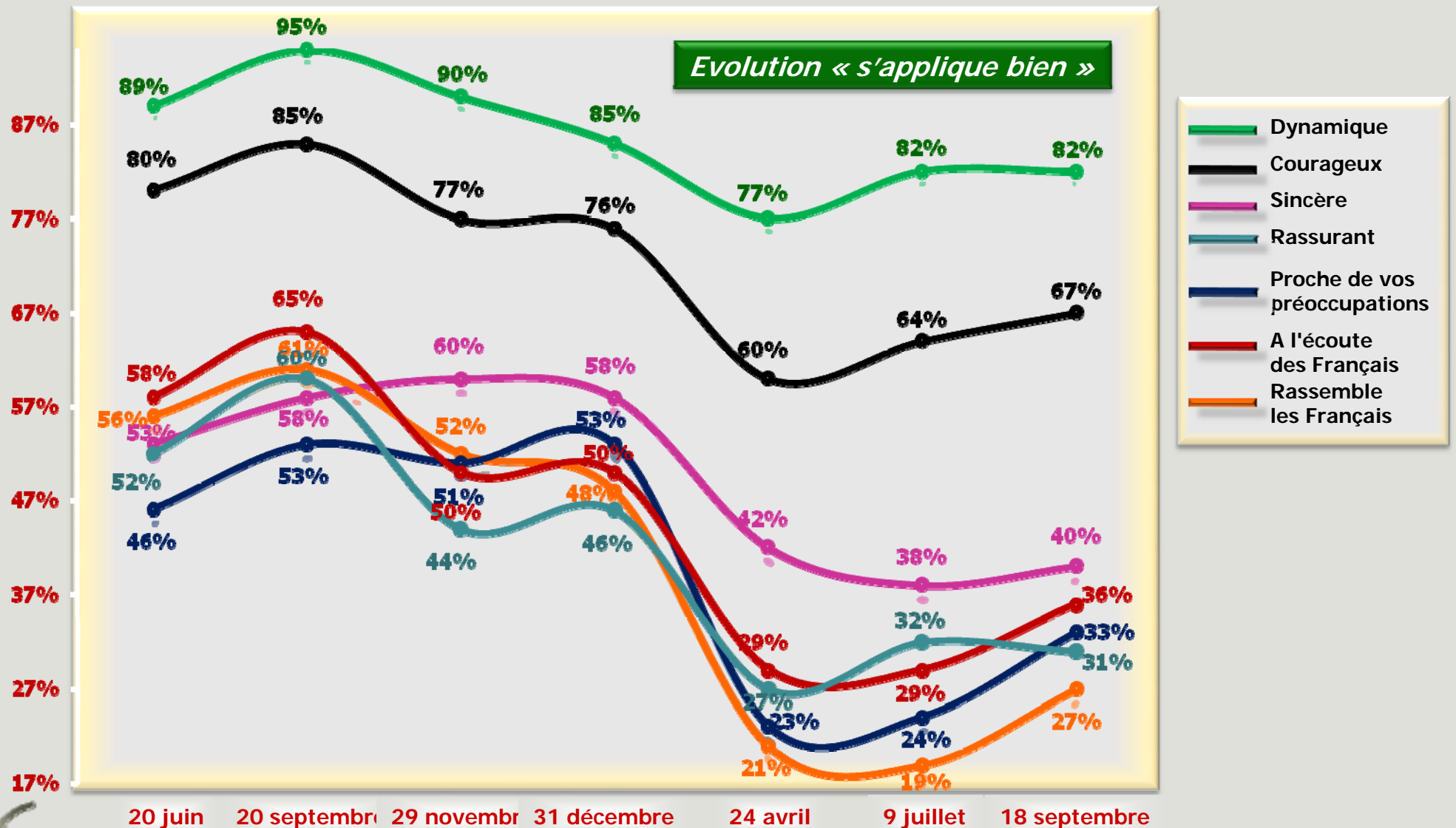
■ Très bien   
 ■ Assez bien   
 ■ Assez mal   
 ■ Très mal   
 ■ NSP

**Total « Bien »**

Total « Bien selon le vote au premier tour de la Présidentielle					
Gauche non socialiste	S. Royal	F. Bayrou	N. Sarkozy	J.-M. Le Pen	Abstention, Blanc et nul



# Image du Président de la République



d


## La crise financière




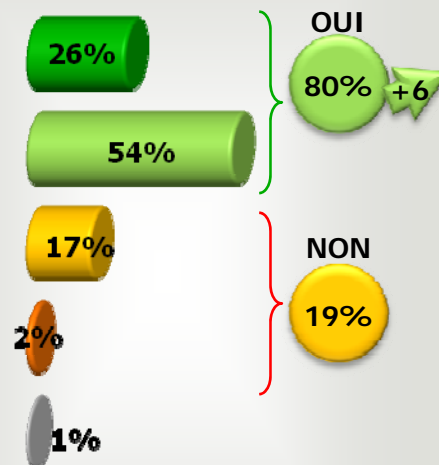
# La crise financière


Q : Pensez-vous que les difficultés actuelles des banques et des emprunteurs vont entraîner une crise économique grave... ?

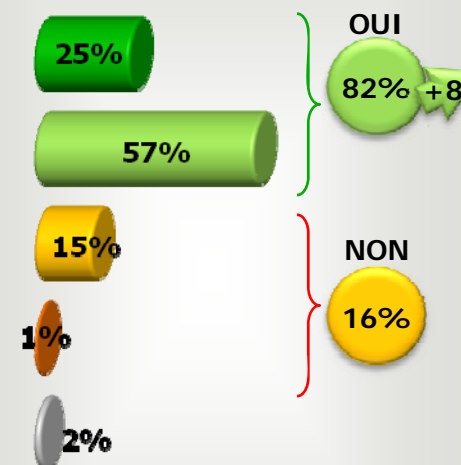
...aux Etats-Unis ? 



...en France ? 



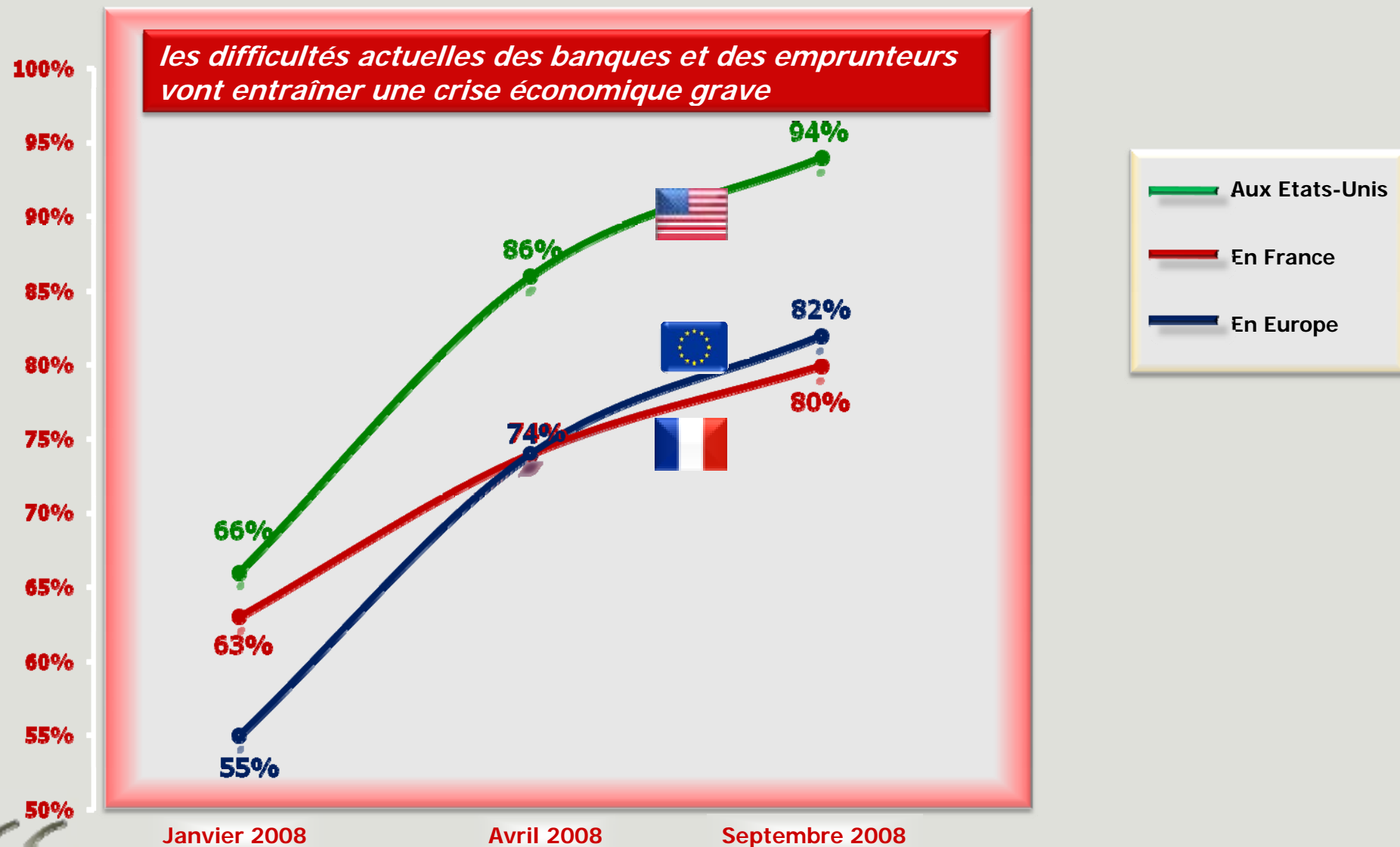
...en Europe ? 



+1 Evolutions depuis avril




# La crise financière



# La crise financière

Q : Pensez-vous que les difficultés actuelles des banques et des emprunteurs vont entraîner une crise économique grave... ?



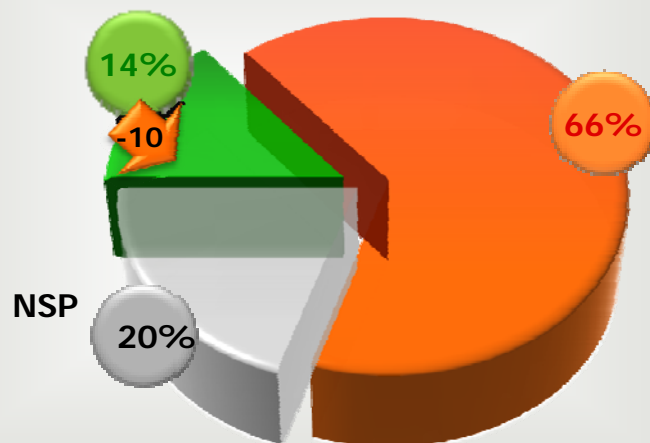
# La crise financière

## Capacité du gouvernement à protéger la France de la crise

Q : Diriez-vous que... ?

Le gouvernement français est en mesure de protéger la France de la crise

Le gouvernement français n'est pas vraiment en mesure de protéger la France de la crise



+11  
-12 Evolution depuis avril 2008

Vote au premier tour de l'élection Présidentielle

	Gauche non socialiste	S. Royal	F. Bayrou	N. Sarkozy	J.-M. Le Pen	Abstention, Blanc et nul
En mesure de protéger la France	7%	14%	9%	19%	17%	12%
Pas en mesure de protéger la France	74%	70%	73%	59%	66%	52%

Vote au second tour

	S. Royal	N. Sarkozy	Abstention, Blanc et nul
En mesure de protéger la France	14%	18%	6%
Pas en mesure de protéger la France	69%	62%	71%



e

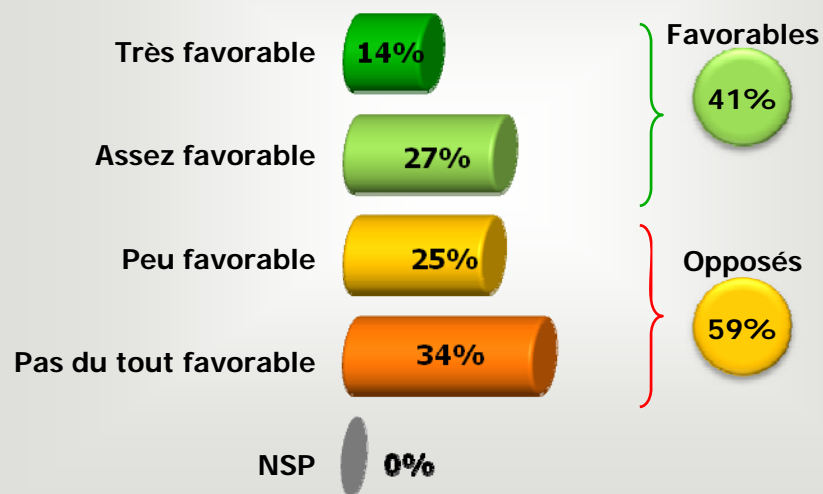
L'extension du système de « bonus-malus »



# L'extension du système de « bonus-malus »

## La taxe « Pique-nique »

Q : Etes-vous très favorable, assez favorable, peu favorable ou pas du tout favorable à la création d'une taxe sur les produits en plastique jetables (comme par exemple verres, couverts en plastique, sacs de caisse, etc.)



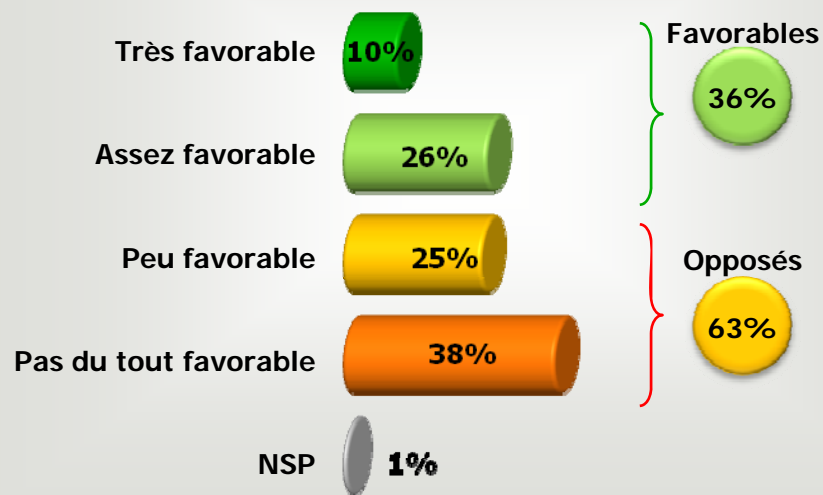
	Vote au premier tour de l'élection Présidentielle						Vote au second tour		
	Gauche non socialiste	S. Royal	F. Bayrou	N. Sarkozy	J.-M. Le Pen	Abstention, Blanc et nul	S. Royal	N. Sarkozy	Abstention, Blanc et nul
<b>Favorables</b>	38%	35%	49%	48%	28%	29%	36%	51%	28%
<b>Opposés</b>	61%	64%	51%	52%	72%	71%	64%	49%	71%



# L'extension du système de « bonus-malus »

## Les factures d'électricité

Q : Et êtes-vous très favorable, assez favorable, peu favorable ou pas du tout favorable à la création d'un « bonus-malus » sur les factures d'électricité consistant à baisser la facture de ceux utilisant moins d'électricité aux heures de pointe et à augmenter celle de ceux utilisant plus d'électricité aux heures de pointe ?



	Vote au premier tour de l'élection Présidentielle						Vote au second tour		
	Gauche non socialiste	S. Royal	F. Bayrou	N. Sarkozy	J.-M. Le Pen	Abstention, Blanc et nul	S. Royal	N. Sarkozy	Abstention, Blanc et nul
<b>Favorables</b>	42%	23%	38%	45%	36%	33%	27%	45%	34%
<b>Opposés</b>	57%	76%	62%	55%	64%	67%	72%	55%	65%

