



La néo-frivolité

Mars 2012

Méthodologie



Méthodologie

- ▶ Étude réalisée auprès d'un **échantillon de 1006** personnes, représentatif de la **population française âgée de 18 ans et plus**, constitué selon la méthode des quotas, au regard des critères de sexe, d'âge, de statut d'activité, après stratification par région de résidence.
- ▶ **Mode d'interrogation:** L'échantillon a été interrogé en ligne sur système Cawi (Computer Assisted Web Interview).
- ▶ **Dates de terrain:** les interviews ont été réalisées **du 22 au 23 mars 2012.**
- ▶ OpinionWay a réalisé cette enquête en appliquant les procédures et règles de la norme **ISO 20252.**

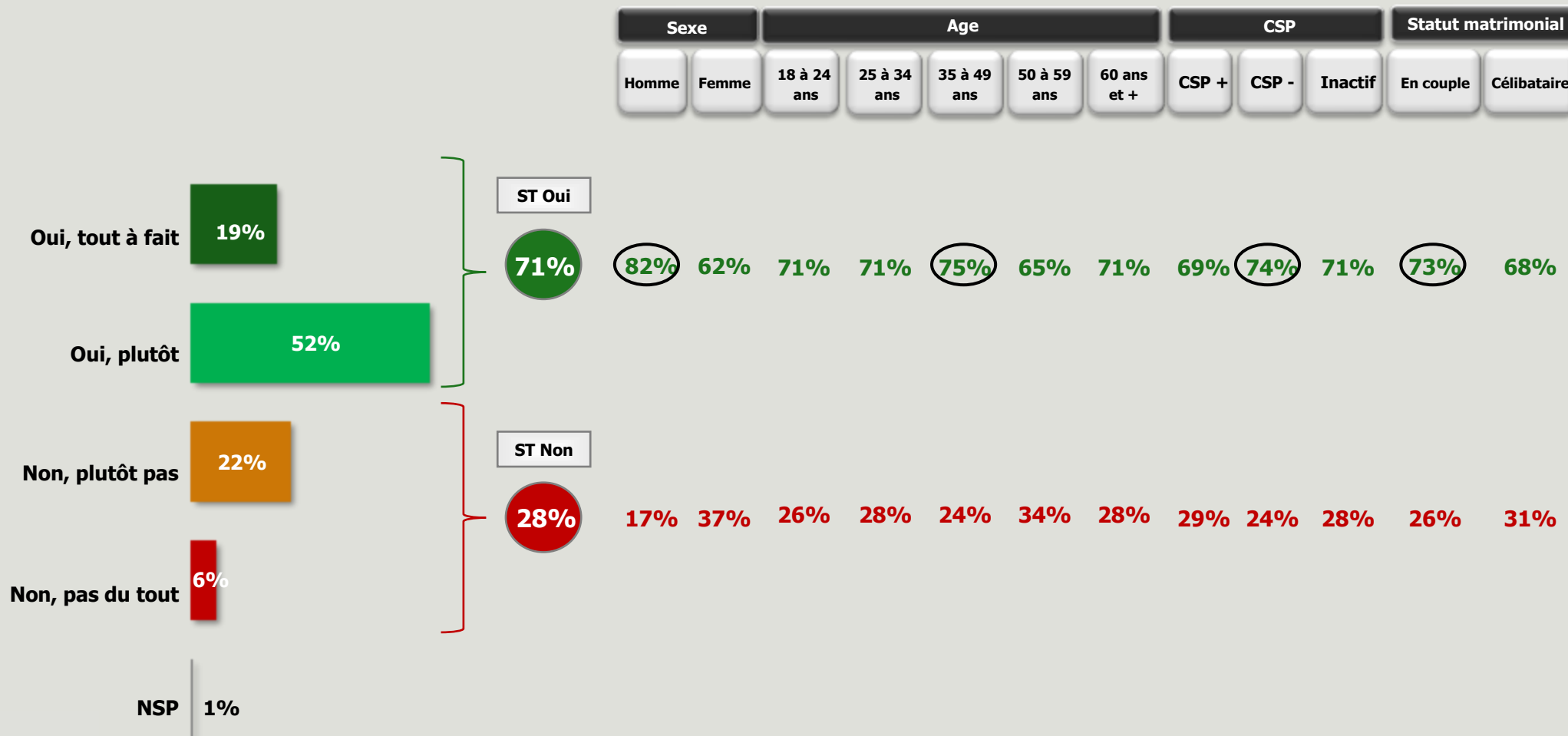


Résultats



Facilité pour les femmes d'exprimer aujourd'hui une forme de frivolité

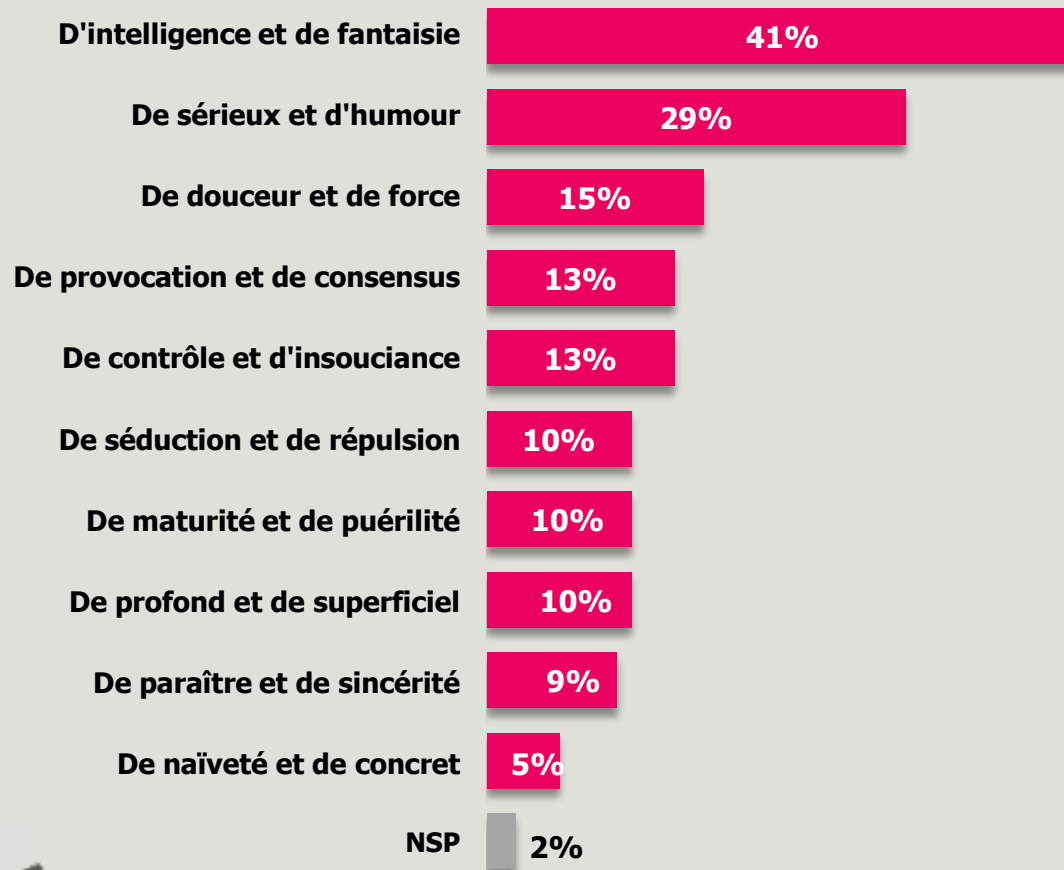
Q : Après 30 ans de conquêtes féminines, diriez-vous qu'il est plus facile aujourd'hui pour les femmes/pour vous d'exprimer une forme de légèreté, de frivolité ?



La définition de la frivolité

Q : Pour vous, c'est quoi cette légèreté, frivolité aujourd'hui ? Un mélange...

Deux réponses possibles - Total supérieur à 100%

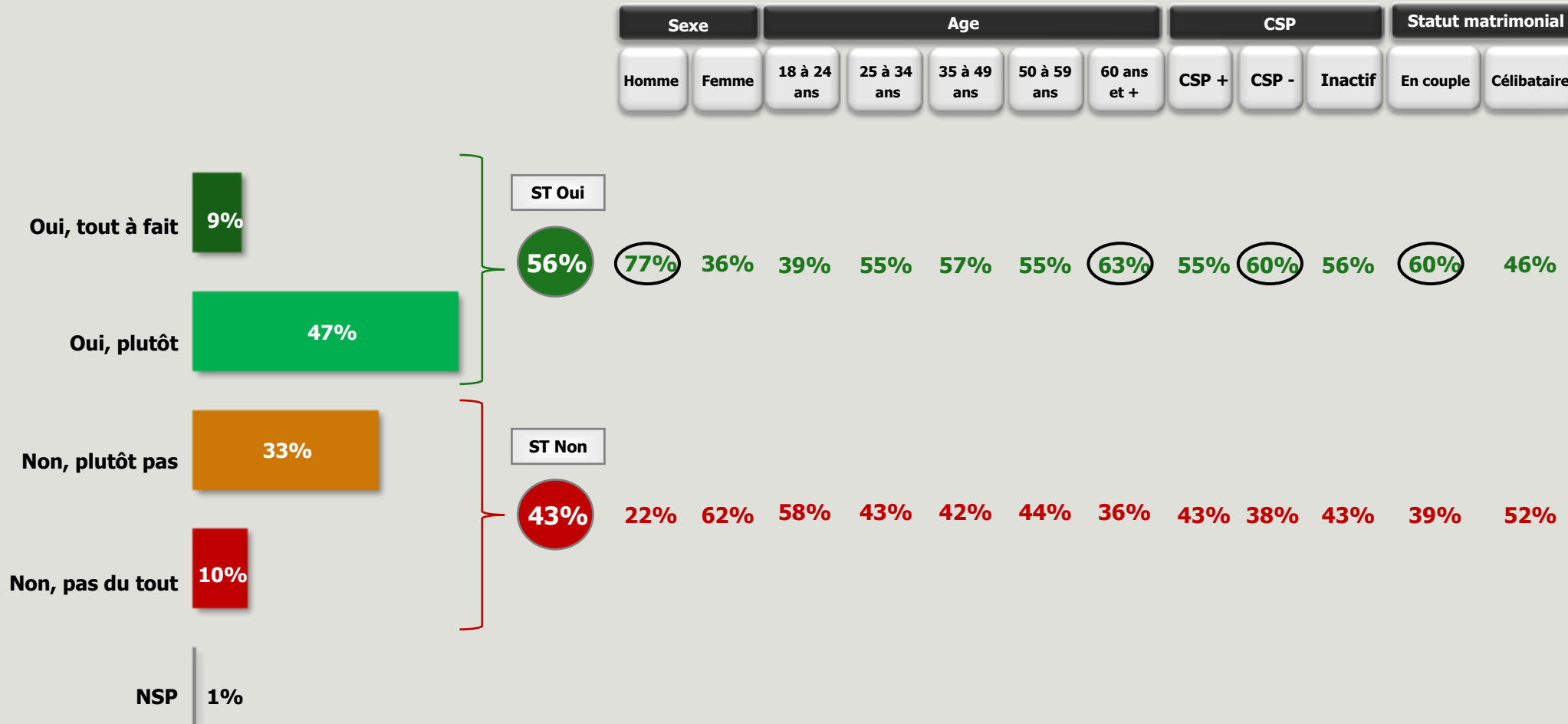


	Sexe		Age				
	Homme	Femme	18 à 24 ans	25 à 34 ans	35 à 49 ans	50 à 59 ans	60 ans et +
D'intelligence et de fantaisie	42%	40%	20%	39%	38%	38%	54%
De sérieux et d'humour	29%	29%	35%	22%	23%	32%	34%
De douceur et de force	14%	15%	11%	19%	14%	13%	16%
De provocation et de consensus	16%	10%	10%	12%	14%	16%	13%
De contrôle et d'insouciance	9%	17%	19%	7%	15%	18%	11%
De séduction et de répulsion	14%	7%	21%	9%	13%	6%	8%
De maturité et de puérilité	11%	10%	9%	16%	10%	11%	8%
De profond et de superficiel	10%	10%	20%	9%	7%	9%	9%
De paraître et de sincérité	9%	10%	1%	13%	12%	9%	10%
De naïveté et de concret	5%	5%	2%	6%	7%	9%	3%



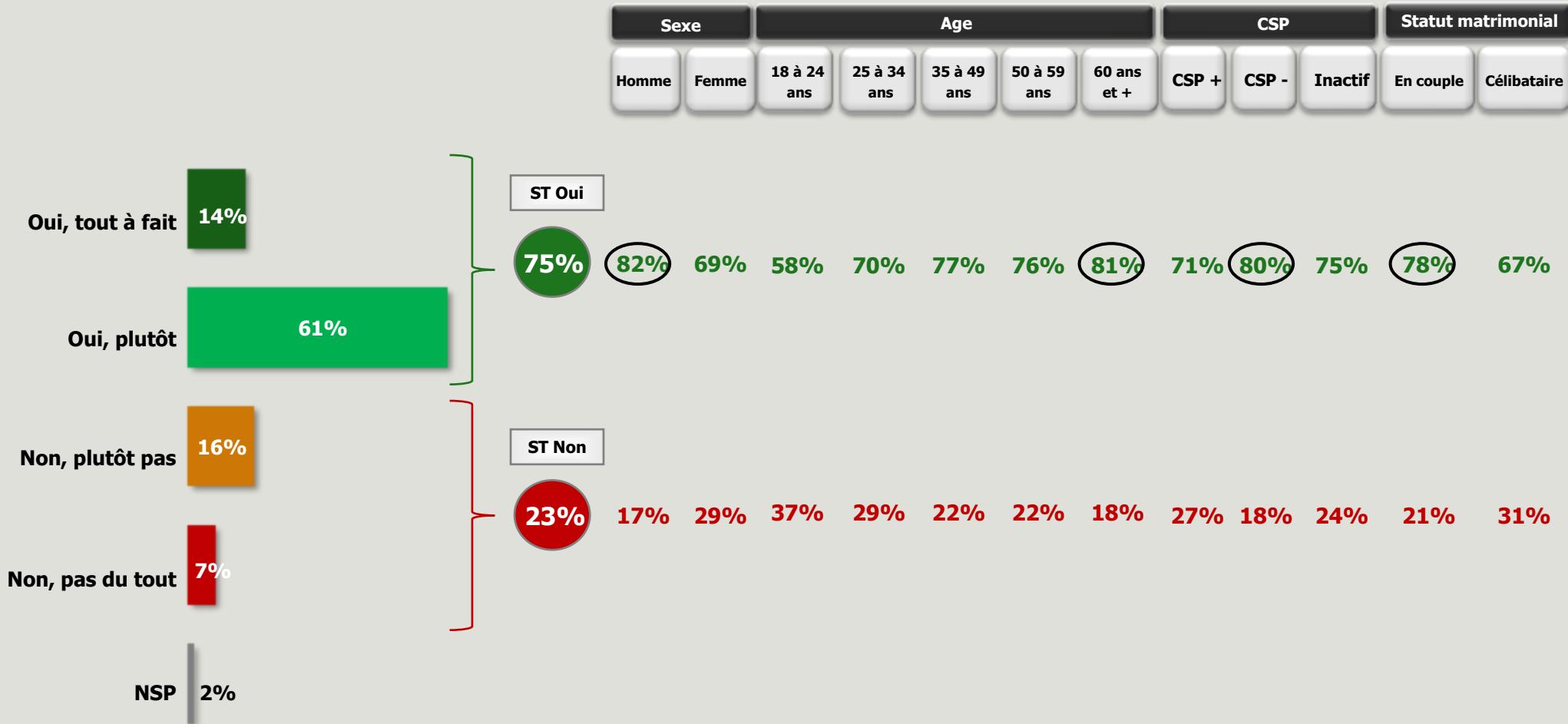
Compréhension de la frivolité des femmes

Q : Avez-vous le sentiment de comprendre/que les hommes comprennent cette légèreté, cette frivolité féminine ?



Caractère attirant de la frivolité

Q : Trouvez-vous cette légèreté, cette frivolité attirante ?



Personnalité incarnant le mieux la frivolité

Q : Parmi les personnalités suivantes, laquelle incarne selon vous le mieux la frivolité?

Trois réponses possibles - Total supérieur à 100%

		Sexe		Age					CSP		
		Homme	Femme	18 à 24 ans	25 à 34 ans	35 à 49 ans	50 à 59 ans	60 ans et +	CSP +	CSP -	Inactif
Florence Foresti	32%	33%	32%	24%	34%	27%	35%	38%	29%	33%	34%
Louise Bourgoïn	26%	26%	25%	27%	28%	25%	22%	27%	27%	23%	27%
Cameron Diaz	23%	25%	22%	22%	27%	29%	21%	17%	19%	30%	20%
Julie Depardieu	21%	19%	22%	11%	14%	14%	27%	30%	18%	16%	25%
Marie Drucker	18%	25%	11%	11%	13%	11%	23%	25%	14%	18%	20%
Melissa Theuriau	15%	19%	12%	15%	16%	17%	14%	15%	15%	17%	15%
Mademoiselle Agnès	14%	16%	13%	5%	5%	20%	24%	13%	18%	12%	14%
Sarah Jessica Parker	12%	10%	14%	26%	11%	15%	7%	7%	16%	12%	10%
Laure Manaudou	11%	13%	9%	11%	12%	9%	10%	12%	8%	15%	10%
Kate Moss	10%	11%	10%	7%	6%	15%	13%	9%	8%	14%	9%
Daphné Burky	6%	5%	8%	6%	9%	7%	5%	5%	10%	3%	5%
Amélie Nothomb	5%	5%	5%	2%	2%	3%	7%	9%	5%	4%	7%
NSP	6%										

