



Le baromètre Metronews / LCI de l'action politique

Avril 2016

“opinionway”

15 place de la République 75003 Paris





MÉTHODOLOGIE

“opinionway



La méthodologie



L'étude a été réalisée auprès d'un échantillon de **1013 personnes**, représentatif de la population française âgée de 18 ans et plus.

L'échantillon a été constitué selon la méthode des quotas, au regard des critères de sexe, d'âge, de catégorie socioprofessionnelle du chef de famille, après stratification région par catégorie d'agglomération.



L'échantillon a été interrogé par **téléphone au domicile des personnes**.



Les interviews ont été réalisées **du 5 au 7 avril 2016**.



OpinionWay a réalisé cette enquête en appliquant les procédures et règles de la **norme ISO 20252**.



Les résultats de ce sondage doivent être lus en tenant compte des marges d'incertitude : 1,5 à 3 points au plus pour un échantillon de 1000 répondants.

L'ensemble des images utilisées dans ce document sont sous licence creative commons : Palais de l'Elysée By Eric Pouhier, François Bayrou By Regions Democratres 2010, Nicolas Sarkozy by Roberto Stuckert Filh-PR, François Hollande By Charles Hendelus, Jean-Marc_Ayrault By Flickr-jmayrault, Jean-Jacques Urvoas By Ericwaltr, Marisol Touraine By Ludovic Lepeltier, Jean-Yves Le Drian By Pymouss, Manuel Valls By Jackolan1, Michel Sapin By Marie-Lan Nguyen, Marine LePen by Front National - Jean-Luc Mélenchon by Place au Peuple, Jean-Christophe Lagarde By Marie-Lan Nguyen, François Fillon By Marie-Lan Nguyen, Laurent Wauquiez By MEDEF, Nathalie Kosciusko-Morizet By Marie-Lan Nguyen, Xavier Bertrand By Lordkirbs, Bruno Le Maire by Siren-Com, Bernard Cazeneuve By Das österreichische Außenministerium, Ségolène Royal By Jackolan1, Myriam El Khomri By Claude TRUONG-NGOC, Stéphane Le Foll By Jackolan1, Audrey Azoula by ActualLitté.



Méthodologie

La satisfaction à l'égard de l'action de 12 ministres a été mesurée sur la base du libellé de leur fonction exacte, soit :

- ▶ Emmanuel MACRON, ministre de l'Economie, de l'industrie et du numérique
- ▶ Jean-Marc AYRAULT**, ministre des Affaires étrangères et du Développement international
- ▶ Ségolène ROYAL, ministre de l'Environnement, de l'Energie et de la mer, chargée des relations internationales sur le climat
- ▶ Jean-Jacques URVOAS, Garde des Sceaux, ministre de la Justice
- ▶ Michel SAPIN, ministre des Finances et des Comptes publics
- ▶ Myriam EL KHOMRI, ministre du Travail, de l'Emploi, de la formation professionnelle
- ▶ Jean-Yves LE DRIAN, ministre de la Défense
- ▶ Bernard CAZENEUVE, ministre de l'Intérieur
- ▶ Najat VALLAUD-BELKACEM*, ministre de l'Education nationale, de l'enseignement supérieur et de la recherche
- ▶ Audrey AZOULAY**, ministre de la Culture et de la Communication
- ▶ Marisol TOURAINE*, ministre des Affaires sociales, de la Santé et des droits des femmes
- ▶ Stéphane LE FOLL, ministre de l'Agriculture, de l'Agroalimentaire et de la Forêt, porte-parole du Gouvernement

**Les ministres dont le nom est suivi d'une astérisque étaient évalués sur la base du libellé de leur ancienne fonction avant le remaniement du 26 août 2014.*

***Les ministres dont le nom est suivi de deux astérisques ont fait leur entrée suite au remaniement de février 2016.*

01



Le palmarès de l'action de l'exécutif



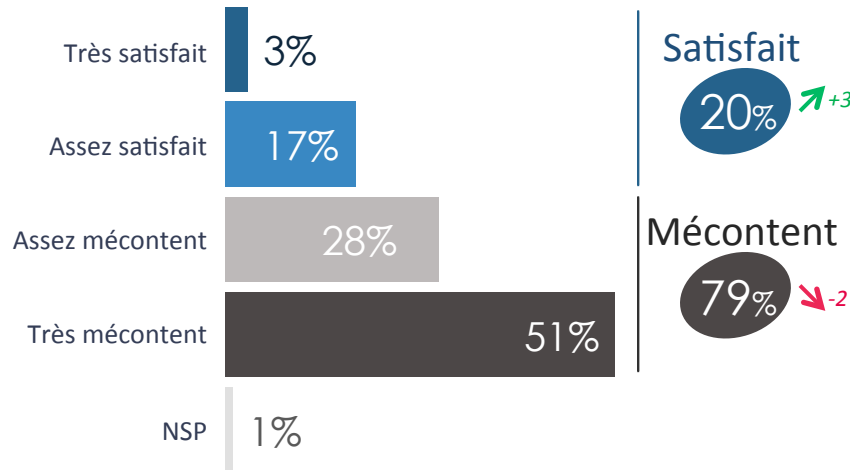
Le palmarès de l'action de l'exécutif

Q: Êtes-vous très satisfait, assez satisfait, assez mécontent ou très mécontent de l'action de François Hollande comme Président de la République ?



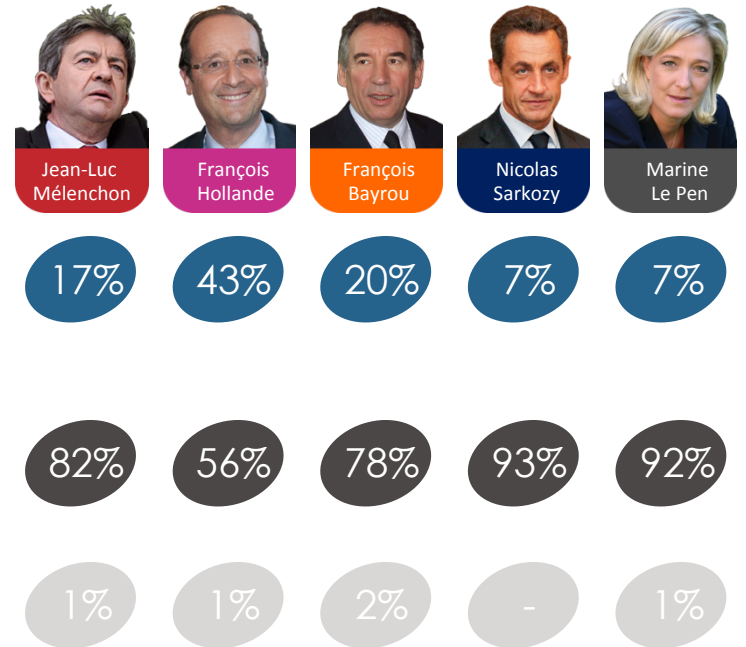
Satisfaction envers l'action du Président François Hollande

Ensemble des Français



↗ ↘ Evolutions depuis mars 2016

Détail selon le vote au premier tour de la présidentielle





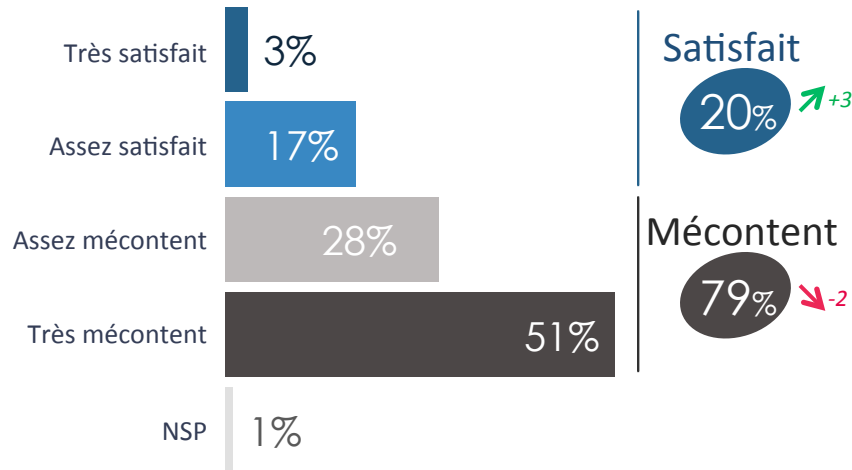
Le palmarès de l'action de l'exécutif

Q: Êtes-vous très satisfait, assez satisfait, assez mécontent ou très mécontent de l'action de François Hollande comme Président de la République ?



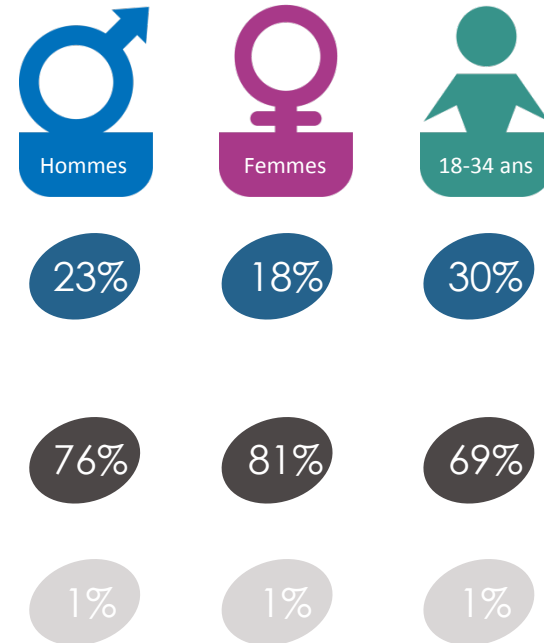
Satisfaction envers l'action du Président François Hollande

Ensemble des Français



↗ ↘ Evolutions depuis mars 2016

Détail selon le sexe et l'âge





Le palmarès de l'action de l'exécutif

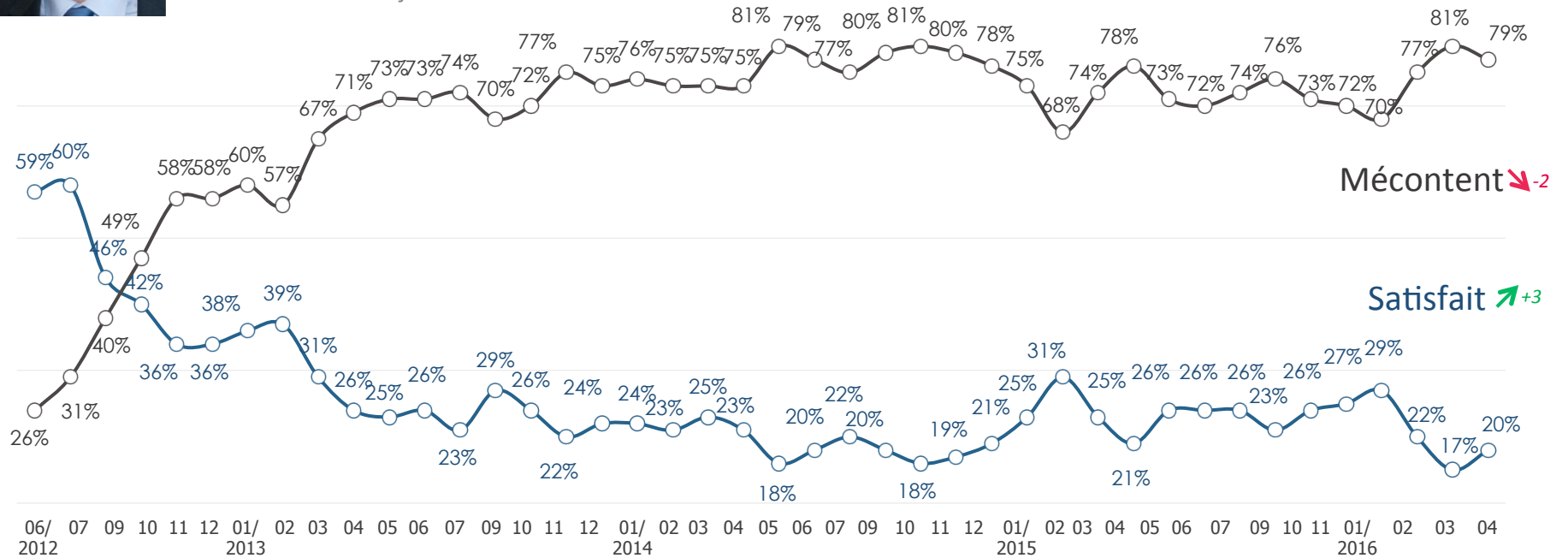
Evolutions depuis juin 2012 – Ensemble des Français

Q: Êtes-vous très satisfait, assez satisfait, assez mécontent ou très mécontent de l'action de François Hollande comme Président de la République ?



Satisfaction envers l'action du Président François Hollande

Ensemble des Français



Mécontent ↘ -2

Satisfait ↗ +3



Le palmarès de l'action de l'exécutif

Evolutions depuis juin 2012 – Détail selon le vote au premier tour en 2012

Q: Êtes-vous très satisfait, assez satisfait, assez mécontent ou très mécontent de l'action de François Hollande comme Président de la République ?



François Hollande



Jean-Luc Mélenchon



François Bayrou



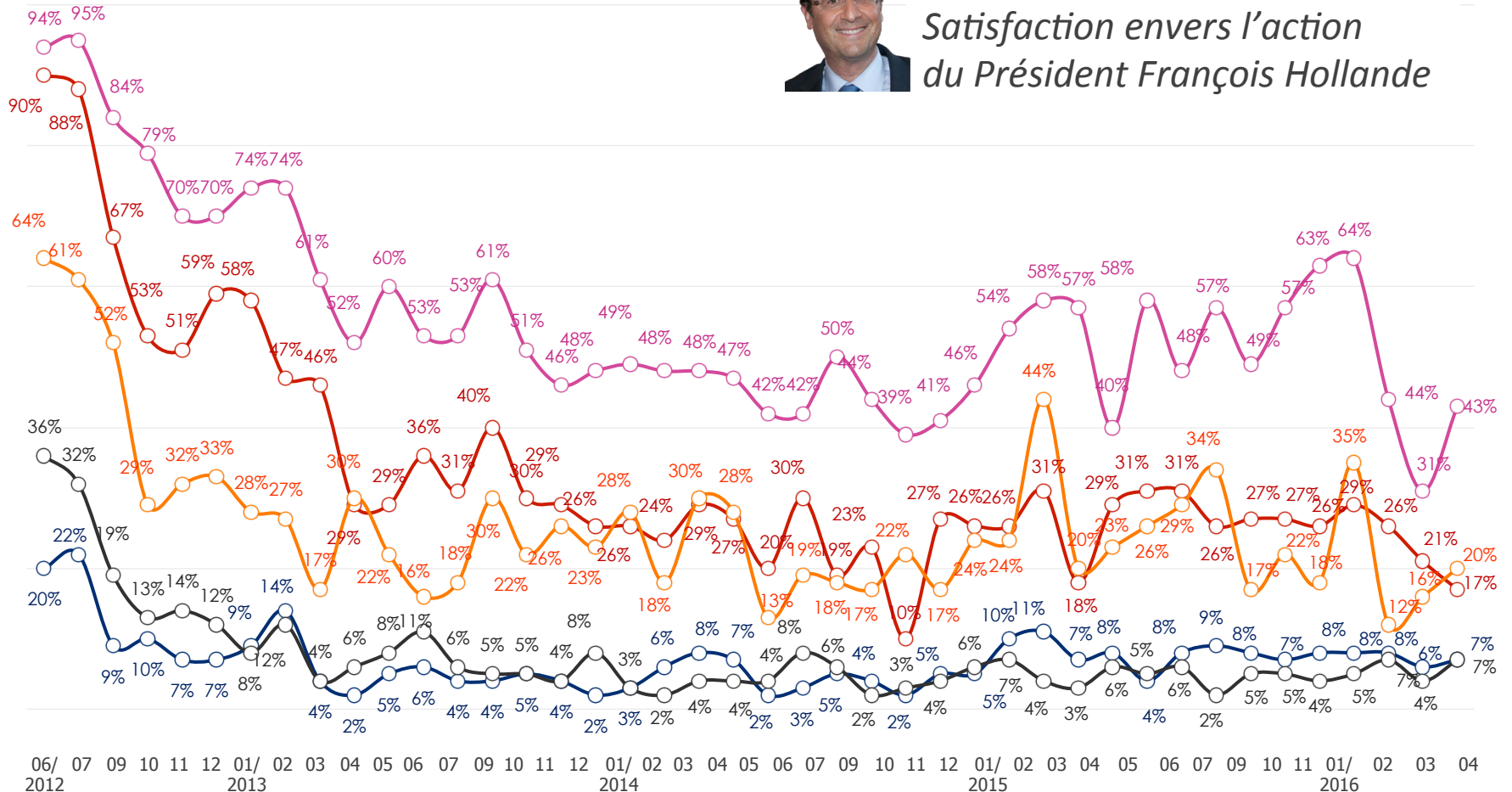
Marine Le Pen



Nicolas Sarkozy



Satisfaction envers l'action du Président François Hollande





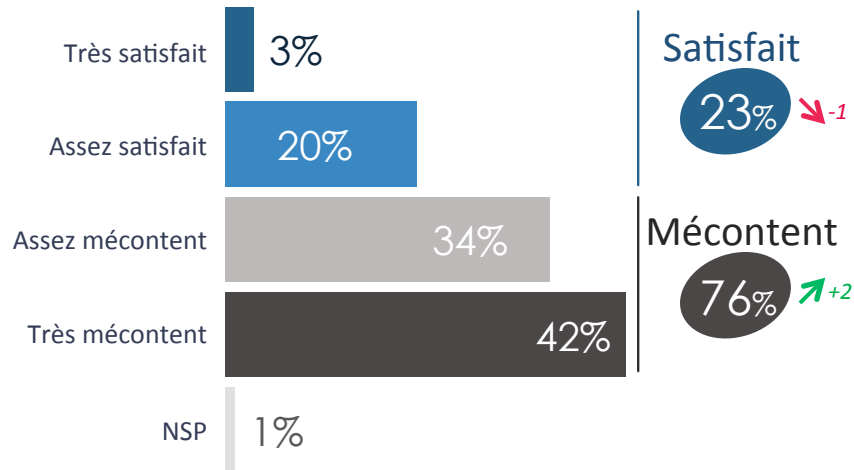
Le palmarès de l'action de l'exécutif

Q: Êtes-vous très satisfait, assez satisfait, assez mécontent ou très mécontent de l'action de Manuel Valls comme Premier ministre ?



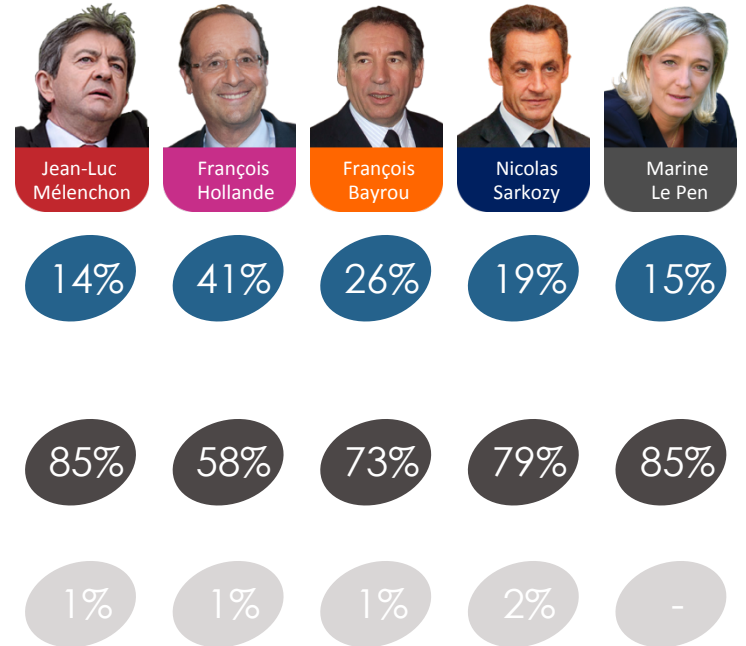
Satisfaction envers l'action du Premier ministre Manuel Valls

Ensemble des Français



↗ ↘ Evolutions depuis mars 2016

Détail selon le vote au premier tour de la présidentielle





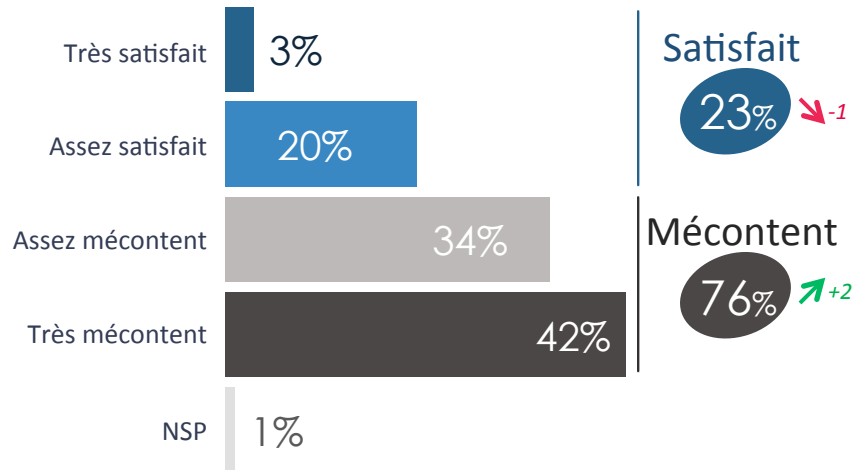
Le palmarès de l'action de l'exécutif

Q: Êtes-vous très satisfait, assez satisfait, assez mécontent ou très mécontent de l'action de Manuel Valls comme Premier ministre ?



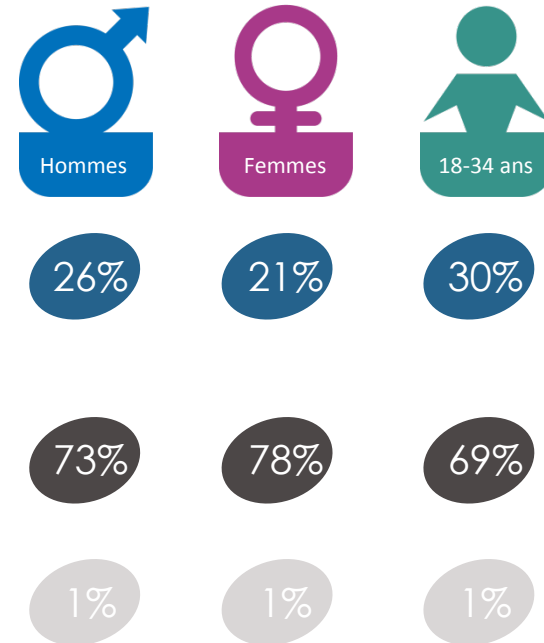
Satisfaction envers l'action du Premier ministre Manuel Valls

Ensemble des Français



↗ ↘ Evolutions depuis mars 2016

Détail selon le sexe et l'âge





Le palmarès de l'action de l'exécutif

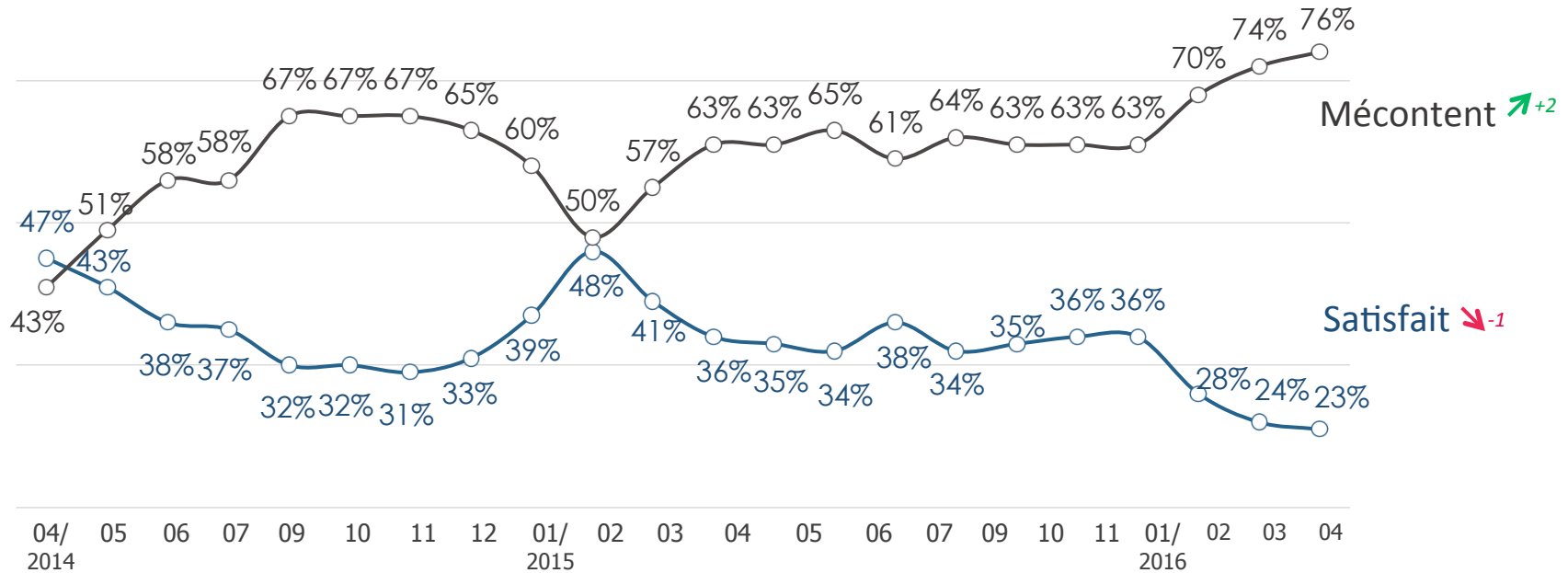
Evolutions depuis avril 2014 – Ensemble des Français

Q: Êtes-vous très satisfait, assez satisfait, assez mécontent ou très mécontent de l'action de Manuel Valls comme Premier ministre ?



Satisfaction envers l'action du Premier ministre Manuel Valls

Ensemble des Français



Mécontent ↗+2

Satisfait ↘-1



Le palmarès de l'action de l'exécutif

Evolutions depuis avril 2014 – Détail selon le vote au premier tour en 2012

Q: Êtes-vous très satisfait, assez satisfait, assez mécontent ou très mécontent de l'action de Manuel Valls comme Premier ministre ?



Satisfaction envers l'action du Premier ministre Manuel Valls



François Hollande



François Bayrou



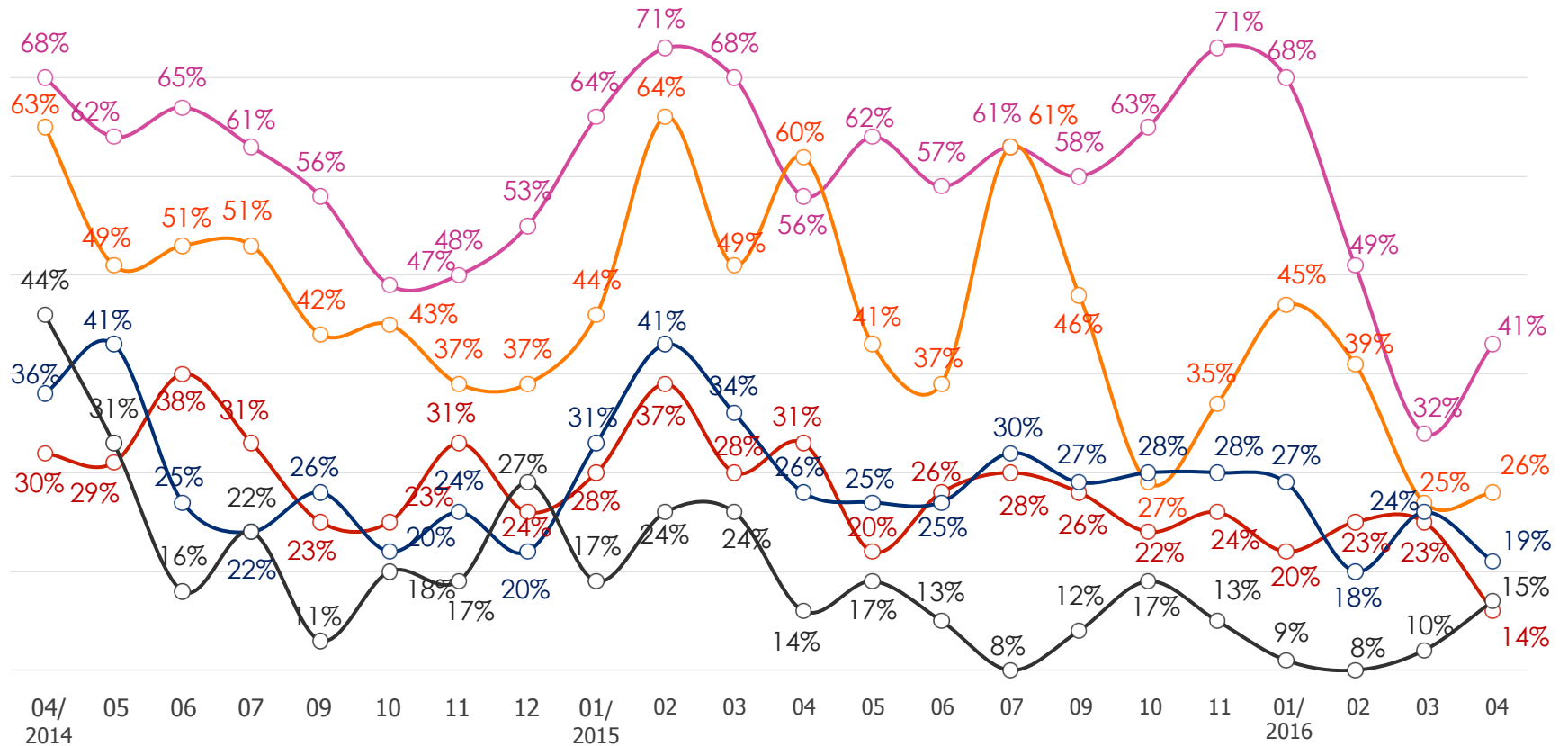
Marine Le Pen



Nicolas Sarkozy



Jean-Luc Mélenchon

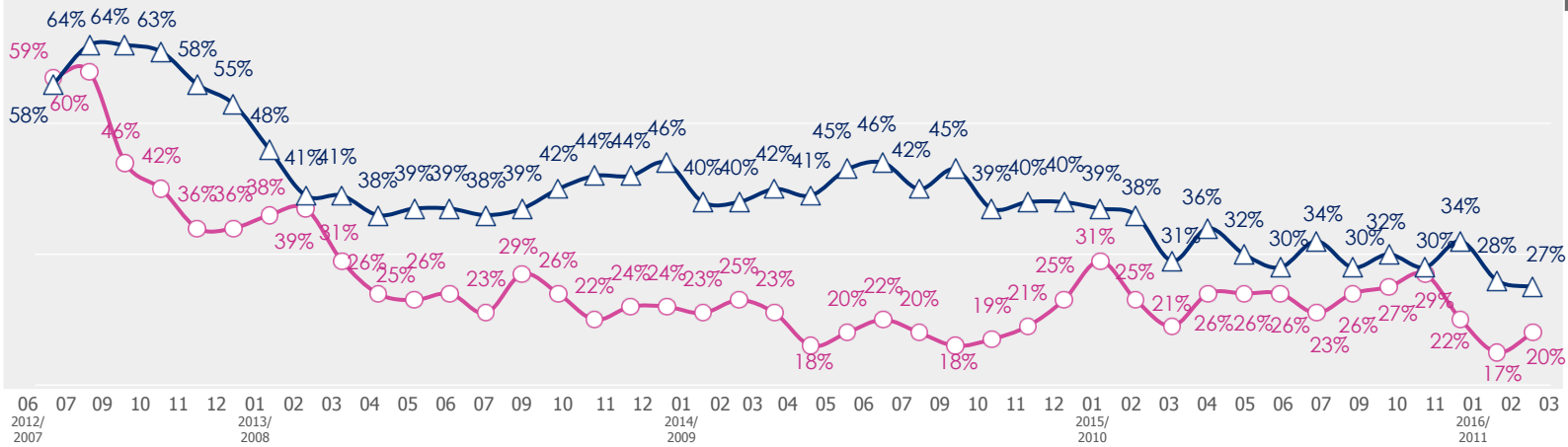




Le palmarès de l'action de l'exécutif

Evolutions comparées avec le précédent quinquennat

Satisfaction envers l'action du Président de la République (% Satisfaits)

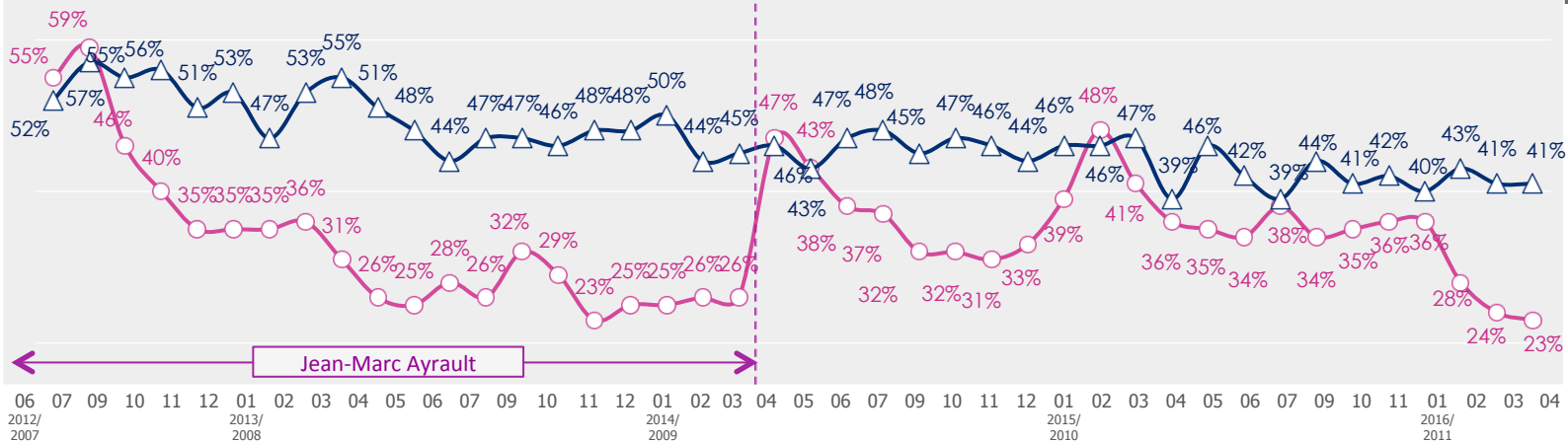


Nicolas Sarkozy



François Hollande

Satisfaction envers l'action du Premier ministre (% Satisfaits)



François Fillon



Manuel Valls

Jean-Marc Ayrault

02



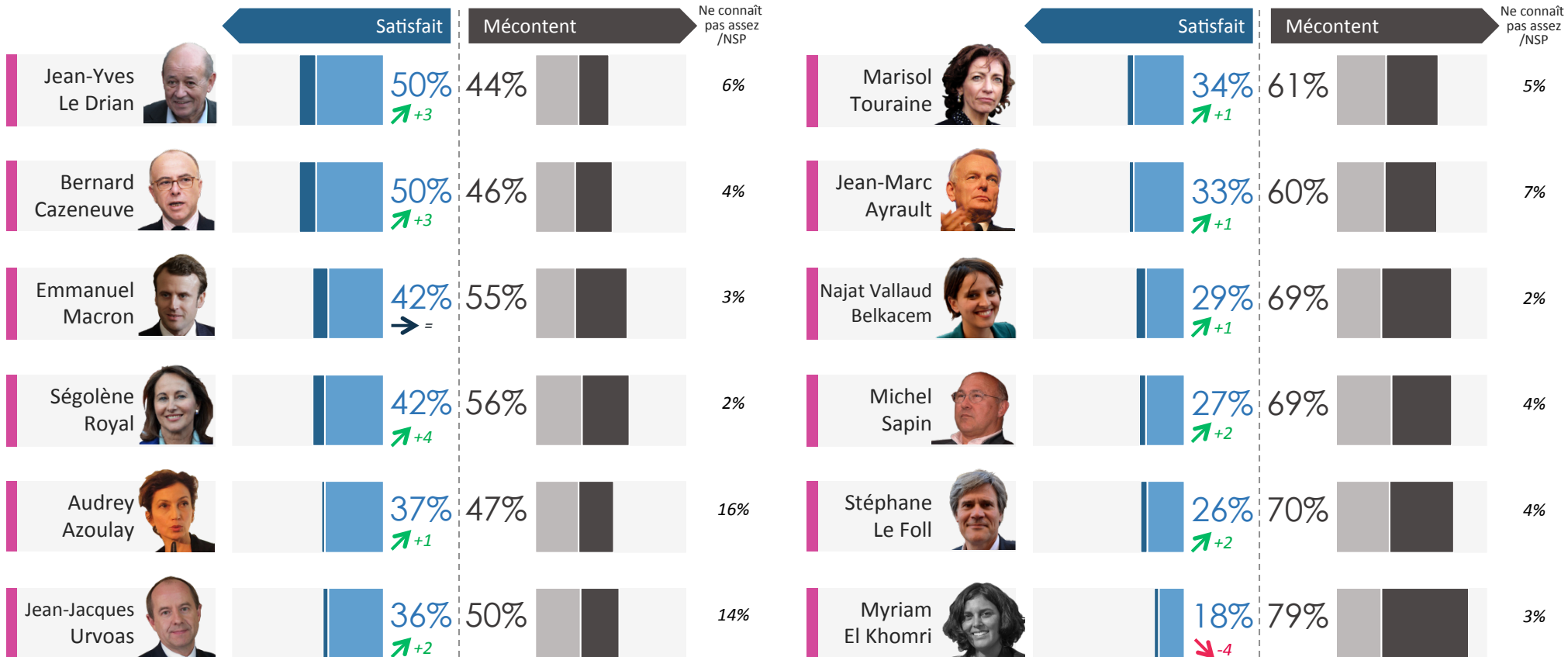
Le palmarès de l'action gouvernementale



Le palmarès de l'action gouvernementale

Satisfaction comparée

Q : Êtes-vous très satisfait, assez satisfait, assez mécontent ou très mécontent de l'action de ... comme ministre de ... ?



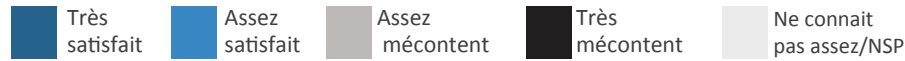
↑ ↓ Evolutions depuis mars 2016



Le palmarès de l'action gouvernementale







Satisfaction détaillée – Détail selon le vote à la présidentielle - 1/2

Q : Êtes-vous très satisfait, assez satisfait, assez mécontent ou très mécontent de l'action de ... comme ministre de ... ?



« % Satisfait » selon le vote au premier tour de la présidentielle



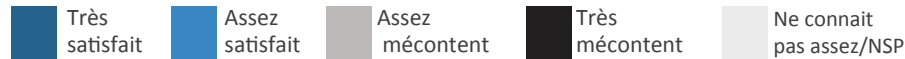
	Satisfait					Mécontent						
	Très satisfait	Assez satisfait	Assez mécontent	Très mécontent	Ne connaît pas assez/NSP							
	10%	40%	26%	18%	6%	50%	44%	47%	68%	58%	53%	39%
	10%	40%	24%	22%	4%	50%	46%	54%	67%	62%	47%	35%
	9%	33%	24%	31%	3%	42%	55%	21%	49%	45%	50%	36%
	7%	35%	28%	28%	2%	42%	56%	47%	61%	43%	28%	30%
	2%	35%	26%	21%	16%	37%	47%	43%	50%	38%	29%	41%
	3%	33%	27%	23%	14%	36%	50%	35%	50%	31%	33%	32%



Le palmarès de l'action gouvernementale

Satisfaction détaillée – Détail selon le vote à la présidentielle - 2/2

Q : Êtes-vous très satisfait, assez satisfait, assez mécontent ou très mécontent de l'action de ... comme ministre de ... ?



« % Satisfait » selon le vote au premier tour de la présidentielle



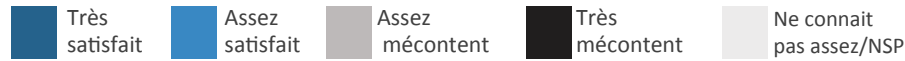
		Satisfait					Mécontent						
		Très satisfait	Assez satisfait	Assez mécontent	Très mécontent	Ne connaît pas assez/NSP							
	Marisol Touraine	4%	30%	30%	31%	5%	34%	61%	40%	48%	40%	28%	29%
	Jean-Marc Ayrault	3%	30%	29%	31%	7%	33%	60%	37%	51%	32%	26%	22%
	Najat Vallaud-Belkacem	6%	23%	27%	42%	2%	29%	69%	34%	46%	29%	17%	23%
	Michel Sapin	4%	23%	33%	36%	4%	27%	69%	32%	45%	30%	19%	19%
	Stéphane Le Foll	4%	22%	32%	38%	4%	26%	70%	19%	39%	30%	19%	23%
	Myriam El Khomri	3%	15%	27%	52%	3%	18%	79%	3%	28%	25%	19%	13%



Le palmarès de l'action gouvernementale

Satisfaction détaillée – Détail selon le sexe et l'âge (1/2)

Q : Êtes-vous très satisfait, assez satisfait, assez mécontent ou très mécontent de l'action de ... comme ministre de ... ?



« % Satisfait » selon le sexe et l'âge



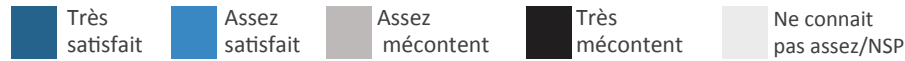
	Satisfait					Mécontent				
	10%	40%	26%	18%	6%	50%	44%	57%	44%	52%
	10%	40%	24%	22%	4%	50%	46%	54%	47%	53%
	9%	33%	24%	31%	3%	42%	55%	46%	38%	46%
	7%	35%	28%	28%	2%	42%	56%	42%	42%	54%
	2%	35%	26%	21%	16%	37%	47%	36%	38%	47%
	3%	33%	27%	23%	14%	36%	50%	39%	33%	43%



Le palmarès de l'action gouvernementale

Satisfaction détaillée – Détail selon le sexe et l'âge (2/2)

Q : Êtes-vous très satisfait, assez satisfait, assez mécontent ou très mécontent de l'action de ... comme ministre de ... ?



« % Satisfait » selon le sexe et l'âge



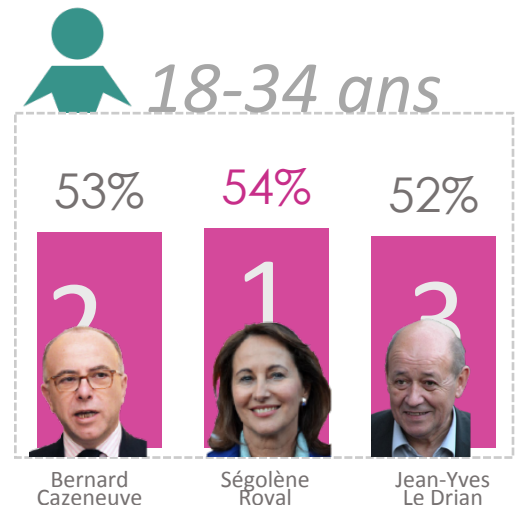
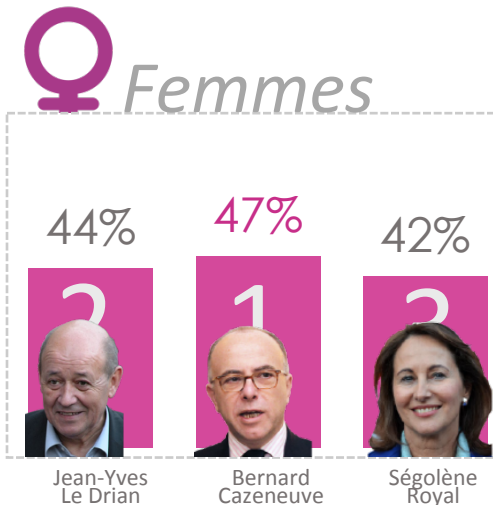
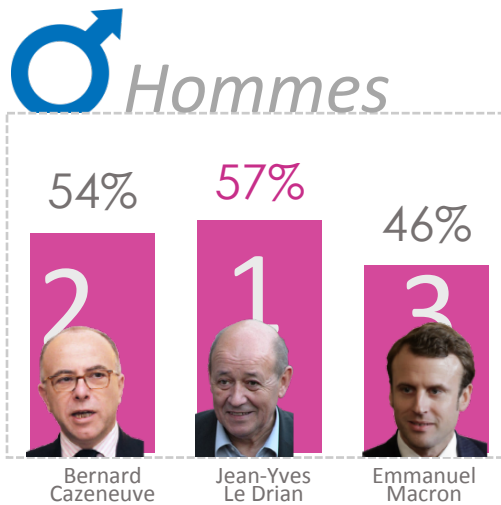
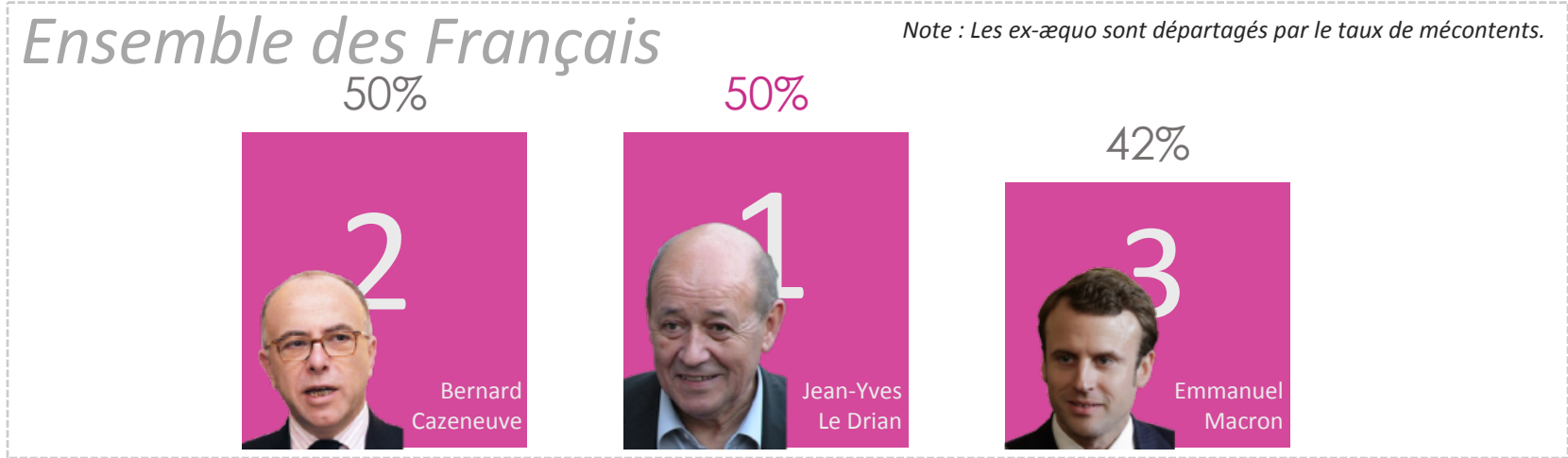
	Satisfait					Mécontent				
	4%	30%	30%	31%	5%	34%	61%	34%	35%	43%
	3%	30%	29%	31%	7%	33%	60%	35%	33%	45%
	6%	23%	27%	42%	2%	29%	69%	31%	27%	36%
	4%	23%	33%	36%	4%	27%	69%	30%	25%	33%
	4%	22%	32%	38%	4%	26%	70%	26%	26%	30%
	3%	15%	27%	52%	3%	18%	79%	21%	16%	18%



Le palmarès de l'action gouvernementale

Les Podiums

Q : Êtes-vous très satisfait, assez satisfait, assez mécontent ou très mécontent de l'action de ... comme ministre de ... ?



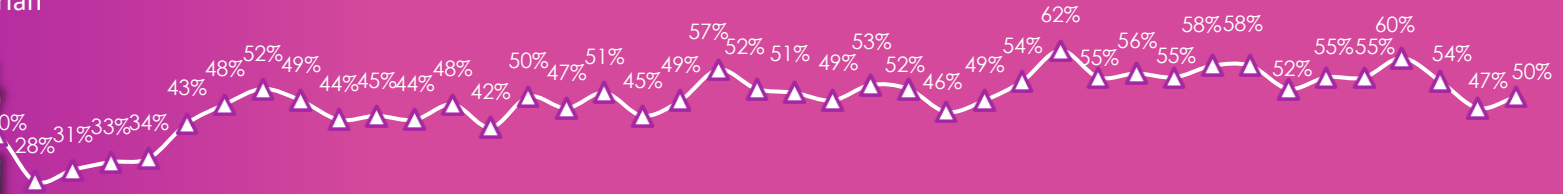



Le palmarès de l'action gouvernementale

Evolution de la satisfaction (1/3)

Q : Êtes-vous très satisfait, assez satisfait, assez mécontent ou très mécontent de l'action de ... comme ministre de ... ?

Jean-Yves Le Drian



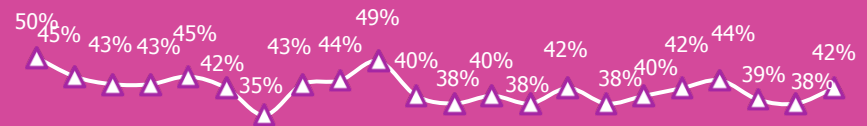
Bernard Cazeneuve



Emmanuel Macron



Ségolène Royal



06/ 07 09 10 11 12 01/ 02 03 04 05 06 07 09 10 11 12 01/ 02 03 04 05 06 07 09 10 11 12 01/ 02 03 04 05 06 07 09 10 11 12 01/ 02 03 04 2012 2013 2014 2015 2016



Le palmarès de l'action gouvernementale

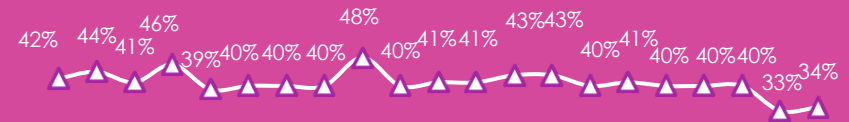
Evolution de la satisfaction (2/3)

Q : Êtes-vous très satisfait, assez satisfait, assez mécontent ou très mécontent de l'action de ... comme ministre de ... ?

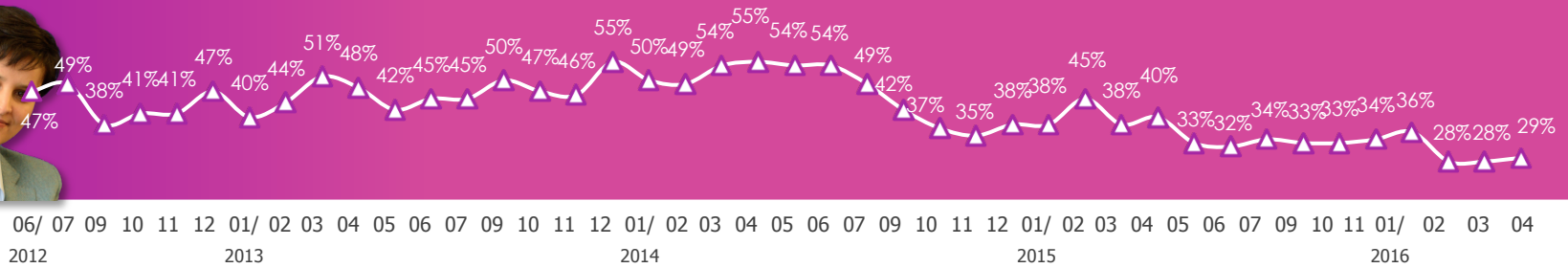
Jean-Jacques Urvoas



Marisol Touraine



Najat Vallaud-Belkacem



03



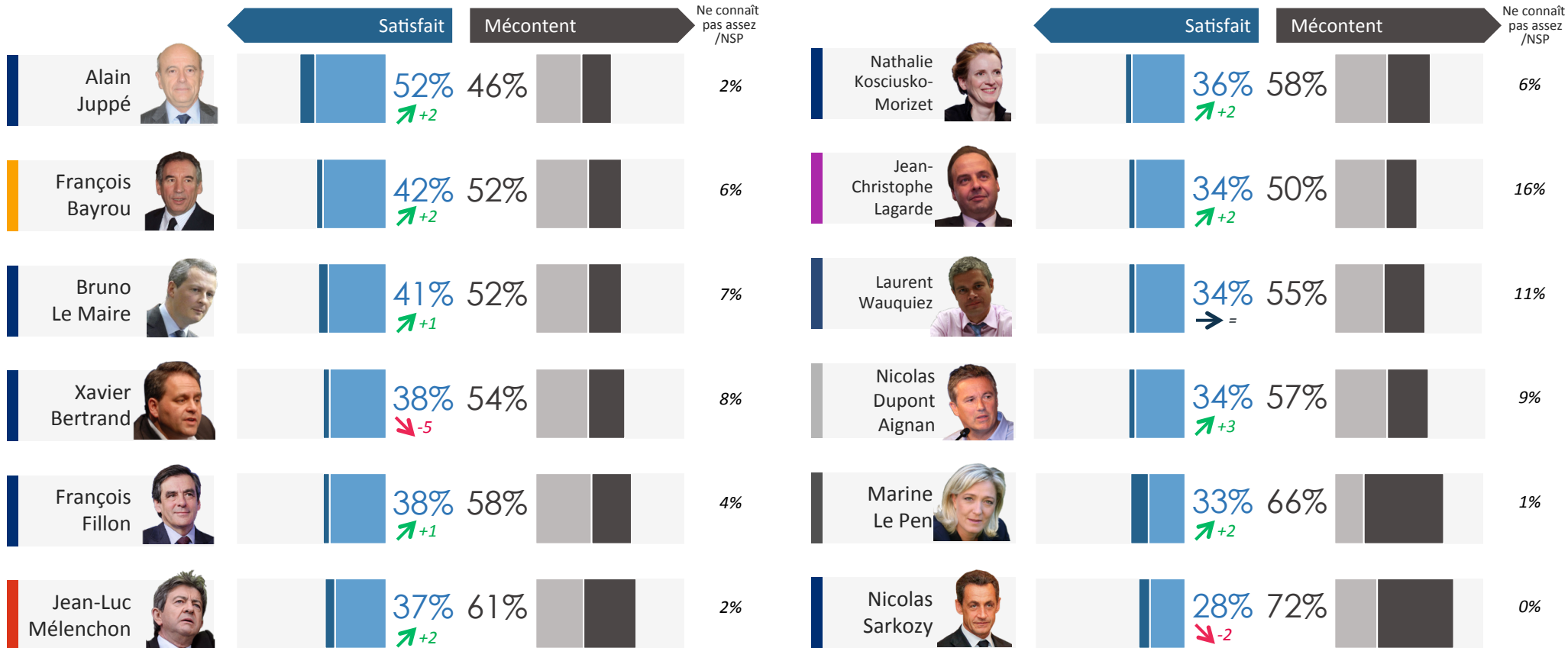
Le palmarès des autres leaders politiques



Le palmarès des autres leaders politiques

Satisfaction comparée

Q: Êtes-vous très satisfait, assez satisfait, assez mécontent ou très mécontent de l'action de ... comme dirigeant ...



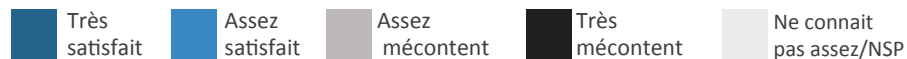
↑ ↓ Evolutions depuis mars 2016



Le palmarès des autres leaders politiques

Satisfaction détaillée – Détail selon le vote à la présidentielle - 1/2

Q: Êtes-vous très satisfait, assez satisfait, assez mécontent ou très mécontent de l'action de ... comme dirigeant ...



« % Satisfait » selon le vote au premier tour de la présidentielle

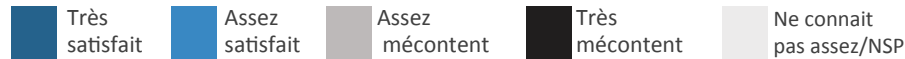




Le palmarès des autres leaders politiques

Satisfaction détaillée – Détail selon le vote à la présidentielle - 2/2

Q: Êtes-vous très satisfait, assez satisfait, assez mécontent ou très mécontent de l'action de ... comme dirigeant ...



« % Satisfait » selon le vote au premier tour de la présidentielle



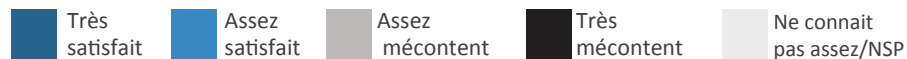
					Satisfait	Mécontent	Jean-Luc Mélenchon	François Hollande	François Bayrou	Nicolas Sarkozy	Marine Le Pen		
	Nathalie Kosciusko-Morizet	4%	32%	32%	26%	6%	36%	58%	15%	27%	37%	55%	43%
	Jean-Christophe Lagarde	4%	30%	31%	19%	16%	34%	50%	26%	29%	41%	43%	43%
	Laurent Wauquiez	4%	30%	30%	25%	11%	34%	55%	23%	22%	31%	57%	44%
	Nicolas Dupont-Aignan	4%	30%	32%	25%	9%	34%	57%	26%	27%	40%	39%	46%
	Marine Le Pen	11%	22%	18%	48%	1%	33%	66%	12%	16%	17%	33%	86%
	Nicolas Sarkozy	7%	21%	26%	46%	0%	28%	72%	6%	11%	14%	56%	38%



Le palmarès des autres leaders politiques







Satisfaction détaillée – Détail selon le sexe et l'âge (1/2)

Q: Êtes-vous très satisfait, assez satisfait, assez mécontent ou très mécontent de l'action de ... comme dirigeant ...



« % Satisfait » selon le sexe et l'âge



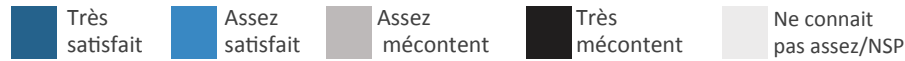
	Satisfait					Mécontent		
	Très satisfait	Assez satisfait	Assez mécontent	Très mécontent	Ne connaît pas assez/NSP	Hommes	Femmes	18-34 ans
	9%	43%	28%	18%	2%	57%	46%	52%
	4%	38%	32%	20%	6%	44%	40%	47%
	6%	35%	32%	20%	7%	43%	41%	40%
	4%	34%	32%	22%	8%	40%	36%	36%
	4%	34%	34%	24%	4%	39%	37%	35%
	6%	31%	29%	32%	2%	40%	36%	43%



Le palmarès des autres leaders politiques

Satisfaction détaillée – Détail selon le sexe et l'âge (2/2)

Q: Êtes-vous très satisfait, assez satisfait, assez mécontent ou très mécontent de l'action de ... comme dirigeant ...



« % Satisfait » selon le sexe et l'âge



						« % Satisfait » selon le sexe et l'âge				
					Satisfait	Mécontent	Hommes	Femmes	18-34 ans	
	Nathalie Kosciusko-Morizet	4% 32%	32%	26%	6%	36%	58%	37%	34%	39%
	Jean-Christophe Lagarde	4% 30%	31%	19%	16%	34%	50%	36%	33%	39%
	Laurent Wauquiez	4% 30%	30%	25%	11%	34%	55%	34%	33%	37%
	Nicolas Dupont-Aignan	4% 30%	32%	25%	9%	34%	57%	33%	35%	33%
	Marine Le Pen	11% 22%	18%	48%	1%	33%	66%	34%	31%	28%
	Nicolas Sarkozy	7% 21%	26%	46%	0%	28%	72%	26%	30%	33%



Le palmarès des autres leaders politiques

Les Podiums

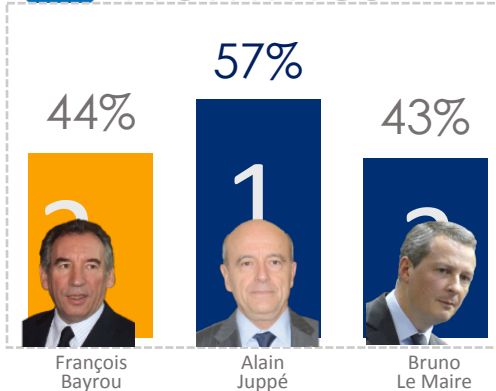
Q: Êtes-vous très satisfait, assez satisfait, assez mécontent ou très mécontent de l'action de ... comme dirigeant ...

Ensemble des Français

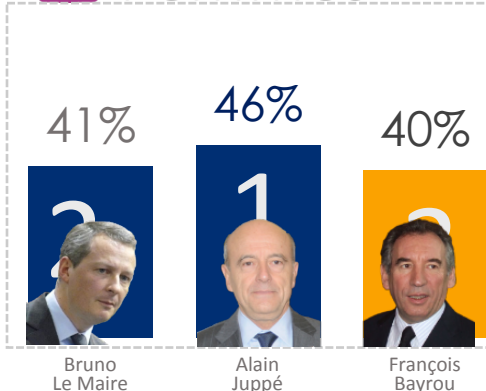
Note : Les ex-æquo sont départagés par le taux de mécontents.



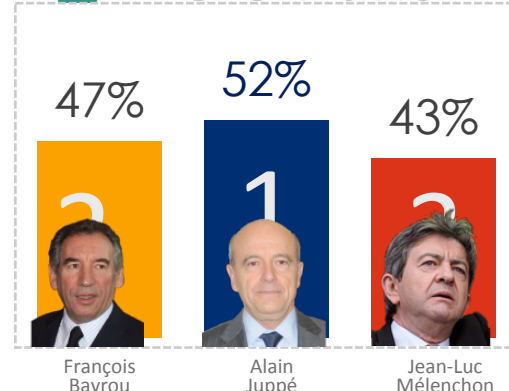
♂ Hommes



♀ Femmes



👤 18-34 ans



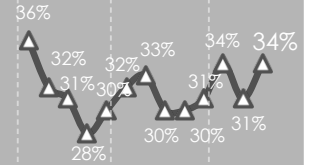


Le palmarès des autres leaders politiques

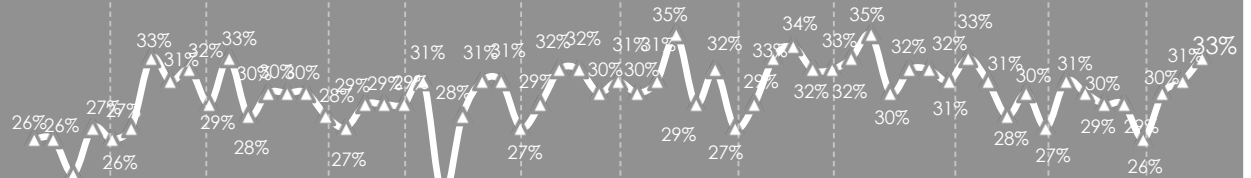
Evolution de la satisfaction (4/4)

Q: Êtes-vous très satisfait, assez satisfait, assez mécontent ou très mécontent de l'action de ... comme dirigeant ...

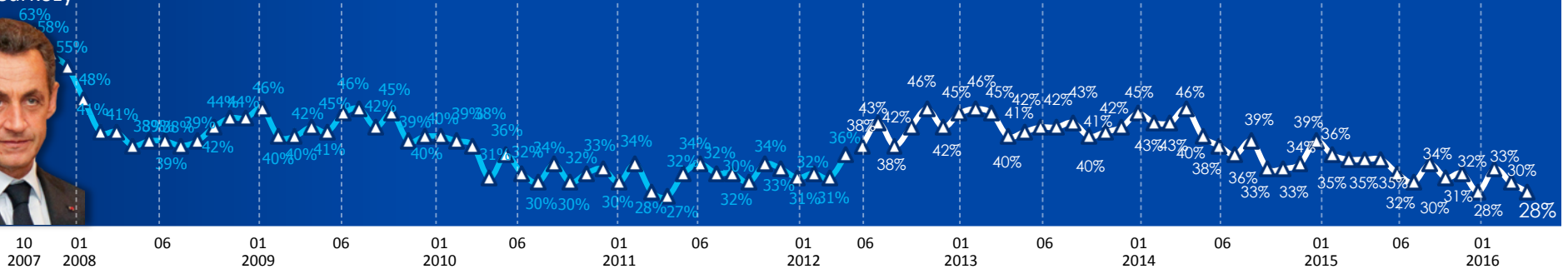
Nicolas Dupont-Aignan



Marine Le Pen



Nicolas Sarkozy





“opinionway

15 place de la République 75003 Paris

