

OpinionWay compare les résultats des études politiques

Février 2008



La bataille pour l'investiture socialiste

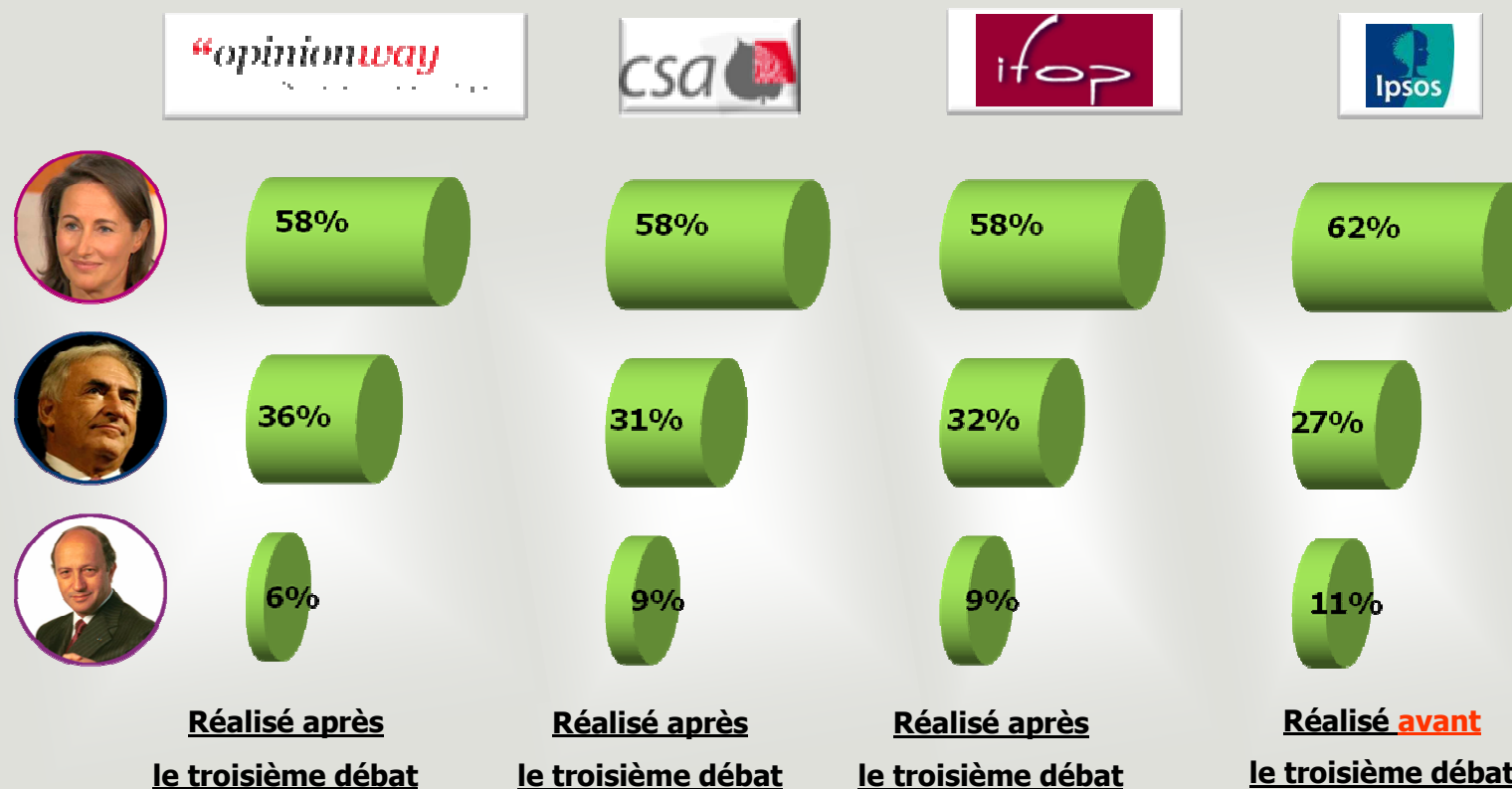
Résultats à l'issue du 3ème débat – Le 7 novembre 2006



La bataille pour l'investiture socialiste

Résultats comparés

Q : Au final, parmi les trois candidats suivants, lequel souhaiteriez-vous voir désigné candidat du Parti Socialiste à l'élection présidentielle de 2007 ?



Des résultats très proches. Ségolène Royal demeure la candidate préférée à l'issue de la séquence. OpinionWay enregistre plus que les autres la progression de DSK en raison de l'originalité de sa méthodologie : interroger des sympathisants socialistes ayant regardé le débat, afin de mesurer l'impact de ceux-ci.



La bataille pour l'investiture socialiste

Méthodologies employées

Méthodologie OpinionWay

- ▶ Étude réalisée auprès d'un échantillon représentatif de **404 sympathisants socialistes ayant regardé le débat** entre les candidats à l'investiture. Les personnes interrogées ont été sélectionnées à partir d'un échantillon représentatif de la population française âgée de 18 ans et plus, constitué selon la méthode des quotas (âge, sexe, CSP, région et catégorie d'agglomération).
- ▶ Les individus ont été recrutés au sein de Newpanel, le panel d'OpinionWay, du 3 au 6 novembre, avant le débat. Un questionnaire leur a été soumis dans lequel on recueillait leur intention de regarder le débat, et on leur proposait de répondre ultérieurement à l'enquête. 75% des répondants avaient déjà participé à l'enquête lors des deux premiers débats. Afin de mesurer l'impact « objectif » du débat, les interviewés nous avaient indiqué leur préférence entre les trois candidats lors du recrutement.
- ▶ Mode d'interrogation : L'échantillon a été interrogé en ligne sur système Cawi.
- ▶ Date du terrain: les interviews ont été réalisées **les 7 et 8 novembre 2006**, après le débat.

IPSOS


Sondage IPSOS pour Le Point réalisée auprès d'un échantillon de 486 sympathisants du PS issus de deux échantillons nationaux représentatifs de la population française âgée de 18 ans et plus comprenant 1881 personnes. 931 personnes interrogées les 27 et 28 octobre dont 249 sympathisants socialistes. 950 personnes interrogées les 3 et 4 novembre dont 237 sympathisants socialistes. Dates des terrains : 27 et 28 octobre, 3 et 4 novembre 2006. Échantillons interrogés par téléphone. Méthode des quotas : sexe, âge, profession du chef de famille, catégorie d'agglomération et région.

Ifop

Sondage pour le JDD réalisé auprès d'un échantillon de 716 sympathisants du Parti Socialiste, extraits de deux échantillons de 1967 personnes, représentatifs de la population française âgée de 18 ans et plus. La représentativité des échantillons a été assurée par la méthode des quotas (sexe, âge, profession du chef de ménage) après stratification par région et catégorie d'agglomération. Les interviews ont eu lieu par téléphone au domicile des personnes interrogées. Du 2 au 10 Novembre 2006.

CSA

Sondage pour Profession Politique réalisé par téléphone le 8 novembre 2006. Échantillon national représentatif de 1007 personnes âgées de 18 ans et plus, constitué d'après la méthode des quotas (sexe, âge, profession du chef de ménage), après stratification par région et catégorie d'agglomération.



B

Le débat S.Royal – N.Sarkozy de l'entre-deux tours

Le 2 mai 2007

“

Candidat le plus convaincant durant le débat

Résultats

La tendance globale enregistrée par OpinionWay dès le lendemain midi a été confirmée par 5 autres enquêtes réalisées par téléphone.



Étude en ligne
publiée le 3 mai à 12h30



Étude par téléphone
publiée le 3 mai à 20h



Étude par téléphone
publiée le 4 mai après-midi




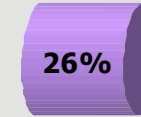
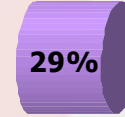
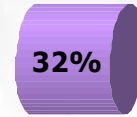
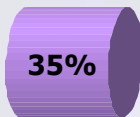
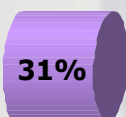
Étude par téléphone
publiée le 4 mai après-midi



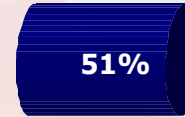
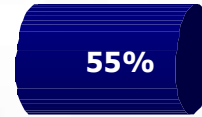
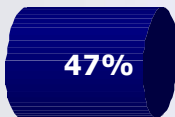
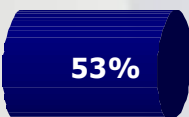
Étude par téléphone
publiée le 4 mai à 23h



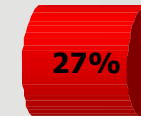
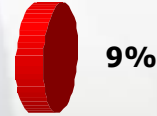

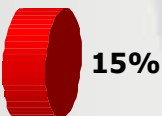
Ségolène
Royal



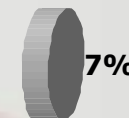



Nicolas
Sarkozy



Ni l'un ni l'autre



NSP



Candidat le plus convaincant durant le débat

Intitulé des questions posées

“opinionway

Q : Vous venez de suivre le débat entre Ségolène Royal et Nicolas Sarkozy. D'une manière générale, lequel avez-vous trouvé le plus convaincant ?



Q : Lequel de Ségolène Royal ou de Nicolas Sarkozy avez-vous trouvé le plus convaincant ?



Q : Au cours du débat hier entre Nicolas Sarkozy et Ségolène Royal, qui vous a semblé le plus... (Batterie d'items, dont « Convaincant »).

BVA

Q : D'après vous, qui de Nicolas Sarkozy ou Ségolène Royal a été lors du débat télévisé de mercredi soir le plus convaincant ?



Q : Qui selon vous sort vainqueur du débat ?



Le débat S.Royal – N.Sarkozy de l'entre-deux tours

Méthodologie OpinionWay

- ▶ Étude réalisée auprès d'un **échantillon de 978 personnes ayant suivi le débat télévisé entre Ségolène Royal et Nicolas Sarkozy** le 2 mai au soir, issu d'un échantillon de 1415 personnes, représentatif de la population française âgée de 18 ans et plus.
- ▶ L'échantillon a été constitué selon la méthode des quotas, au regard des critères de sexe, d'âge, de catégorie socioprofessionnelle, et de région de résidence.
- ▶ Les individus ont été recrutés au sein de Newpanel, le panel d'OpinionWay, du 30 avril au 2 mai 2007, avant le débat. Un questionnaire leur a été soumis dans lequel on recueillait leur intention de regarder le débat, et on leur proposait de répondre ultérieurement à l'enquête. Afin de mesurer l'impact « objectif » du débat, les interviewés ont été amenés à répondre à certaines questions avant et après le débat.
- ▶ **Mode d'interrogation** : L'échantillon a été interrogé en ligne sur système Cawi.
- ▶ **Date du terrain**: les interviews ont été réalisées les 2 et 3 mai 2007, après le débat.





Le Politoscope : Indicateur du meilleur candidat de la semaine

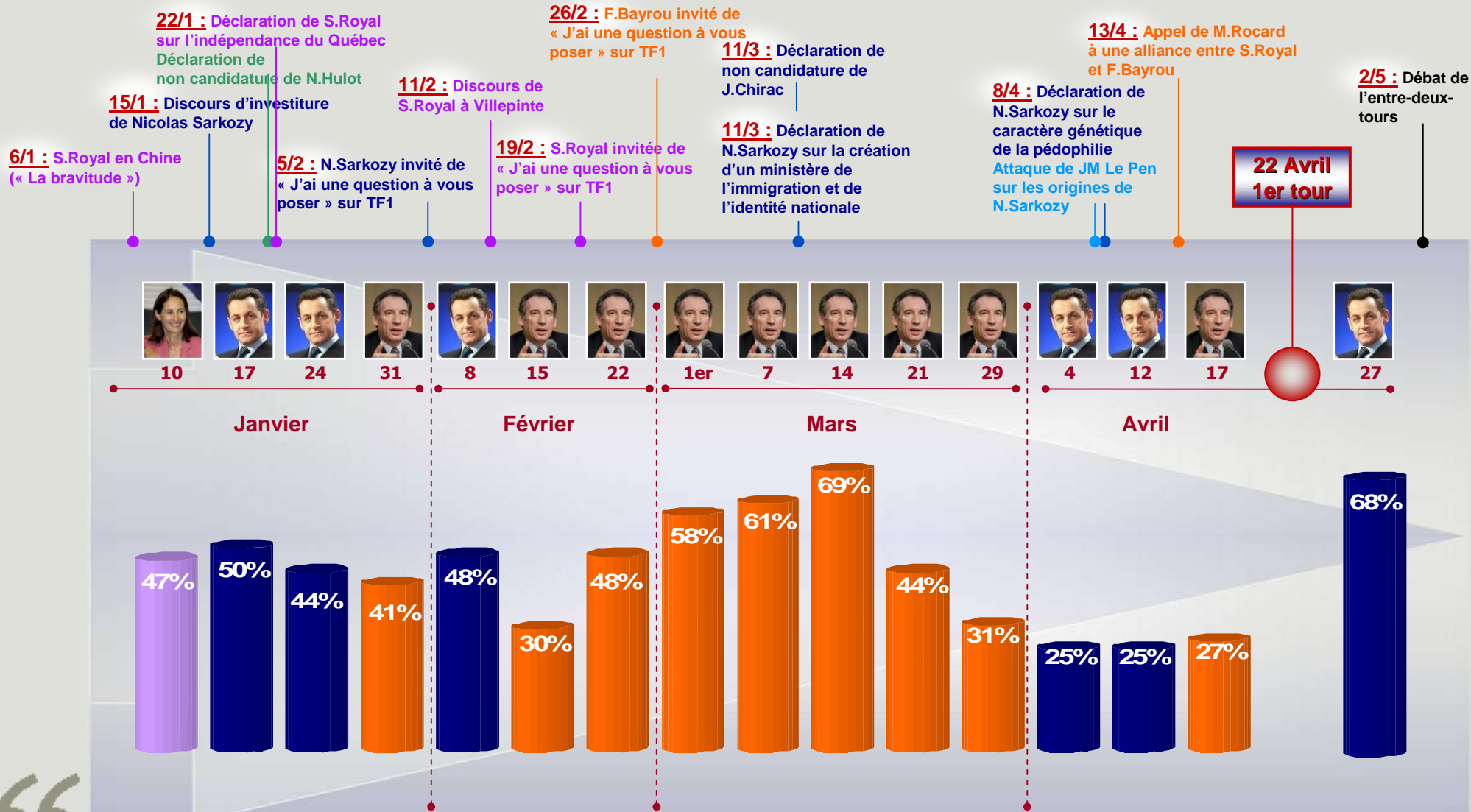
Le 10 Mai 2007



François Bayrou vainqueur à 9 reprises de l'indicateur du Politoscope

Récapitulatif

Q : Sans penser au candidat qui a votre préférence, dites-moi lequel a selon-vous marqué le plus de points au cours de la semaine passée ?



Le Politoscope : Rétrospective du meilleur candidat de la semaine

Méthodologie du Politoscope

- ▶ Rétrospective des 15 premières vagues du Politoscope publiées entre le **10 Janvier et le 17 avril 2007**.
- ▶ Études réalisées auprès d'**échantillons de 1000 individus**, représentatifs de la population française âgée de 18 ans et plus.
- ▶ Échantillons constitués selon la méthode des quotas, au regard des critères de sexe, d'âge, de catégorie socioprofessionnelle, et de région de résidence.
- ▶ Mode d'interrogation: L'échantillon a été interrogé en ligne sur système Cawi (Computer Assisted Web Interview).



P

Après l'élection : les vacances de N. Sarkozy

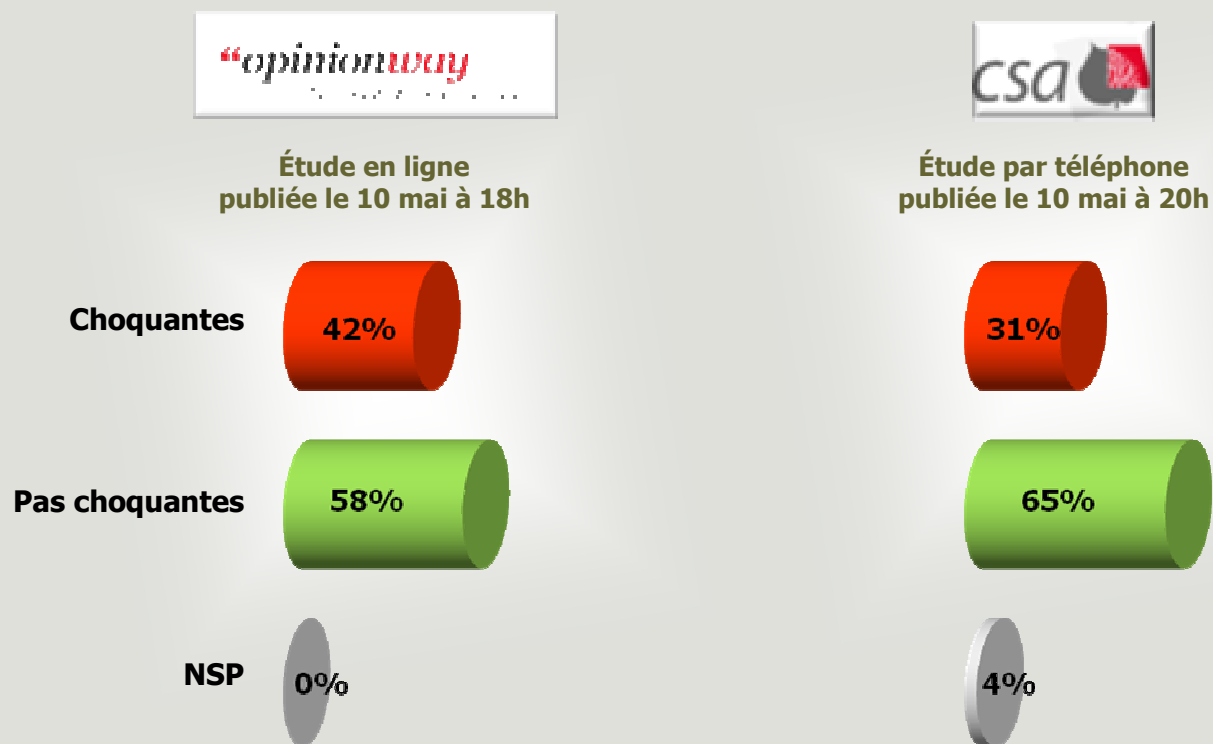
Le 10 Mai 2007

“

Les vacances de N. Sarkozy

Résultats

Là encore, la tendance enregistrée par l'enquête téléphonique est la même que celle mesurée quelques heures plus tôt par OpinionWay en ligne. Les résultats de CSA soulignent même encore plus l'absence de réaction de l'opinion face à la polémique.



Le séjour à Malte de N. Sarkozy

Methodologies

Méthodologie OpinionWay

Q : Vous savez que Nicolas Sarkozy effectue actuellement un séjour à Malte. Selon vous, les conditions de ce séjour sont-elles... ?

- ▶ Étude réalisée auprès d'un **échantillon de 1114 individus**, représentatif de la population française âgée de 18 ans et plus.
- ▶ L'échantillon a été constitué selon la méthode des quotas, au regard des critères de sexe, d'âge, de catégorie socioprofessionnelle, et de région de résidence.
- ▶ Mode d'interrogation: L'échantillon a été interrogé en ligne sur système Cawi (Computer Assisted Web Interview).
- ▶ Dates de terrain: les interviews ont été réalisées **les 9 et 10 mai 2007**.

CSA

Q : Vous savez qu'après son élection Nicolas Sarkozy et sa famille ont dormi dans un grand hôtel Parisien, se sont rendus en jet à Malte et ont passé quelques jours sur le yacht d'un ami industriel. Vous personnellement êtes-vous choqué ou pas choqué ?

Sondage pour Le Parisien et I-Télé réalisé par téléphone le **9 mai 2007**. Échantillon national représentatif de 1007 personnes âgées de 18 ans et plus, constitué d'après la méthode des quotas (sexe, âge, profession du chef de ménage), après stratification par région et catégorie d'agglomération. .



F

Depuis l'élection : Le suivi de l'action gouvernementale

Vague 5 - Publiée le 21 novembre 2007



Le suivi de l'action gouvernementale

Résultats comparés

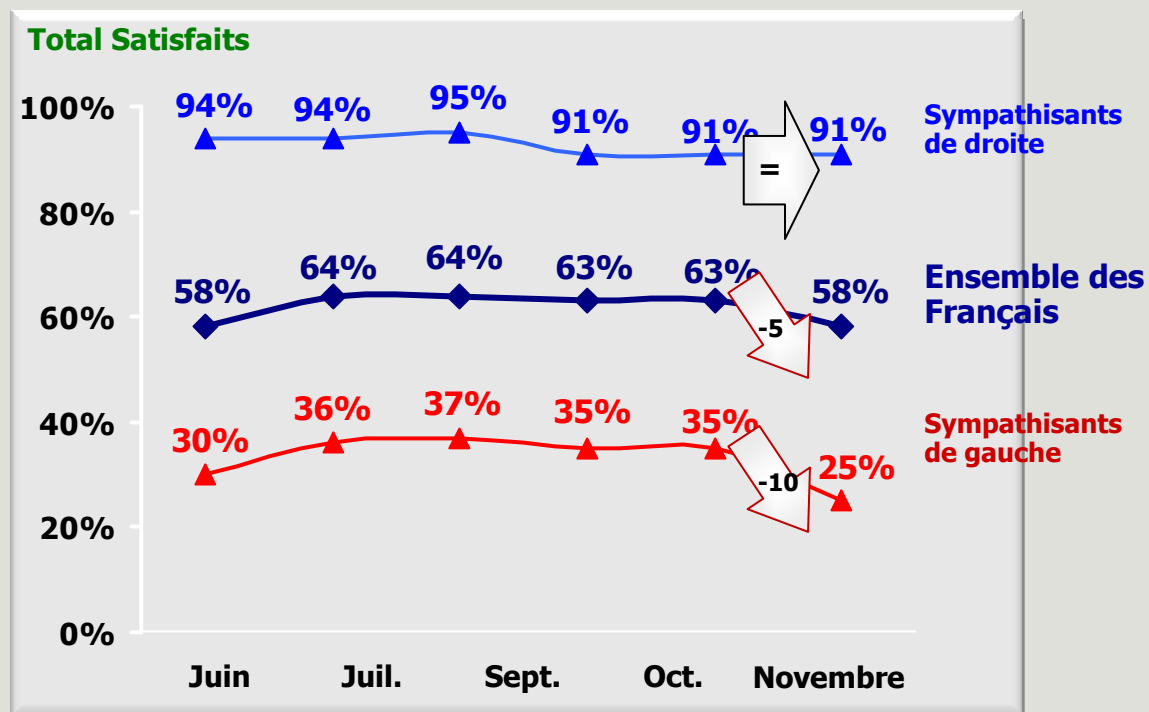
Q : Êtes-vous très satisfait, assez satisfait, assez mécontent ou très mécontent de l'action de Nicolas Sarkozy comme Président de la République ?



17 au 20 novembre 2007



Les différences de niveau tiennent à la nature de la question posée (satisfaction versus la confiance pour l'avenir) et non... à la nature des instituts !



	Dates	24 et 25 Octobre	9 et 10 Novembre	Du 8 au 16 Novembre	14 et 15 Novembre	Du 8 au 10 Novembre
Nicolas Sarkozy	Satisfait	53%	58%	55%	51%	55%
	Insatisfait	42%	39%	44%	40%	38%



Le suivi de l'action gouvernementale

Résultats comparés

Q : Êtes-vous très satisfait, assez satisfait, assez mécontent ou très mécontent de l'action de Rachida Dati comme ministre de la Justice ?



Rachida Dati



17 au 20 novembre 2007



9 au 10 novembre 2007

