



Opinions et motivations des électeurs de François Bayrou :

Les désabusés du clivage droite-gauche ?

Février 2012



A

Méthodologie

“

Méthodologie

- ▶ Étude réalisée auprès d'un **échantillon de 501 électeurs potentiels ou déçus de François Bayrou**.
Par électeurs potentiels nous entendons les personnes ayant l'intention de voter François Bayrou au premier tour de l'élection présidentielle de 2012. Par électeurs déçus nous entendons les personnes ayant voté François Bayrou au premier tour de l'élection présidentielle de 2007 mais ayant l'intention de voter pour un autre candidat en 2012.
- ▶ L'échantillon est extrait d'un échantillon représentatif de la population française, constitué selon la méthode des quotas, au regard des critères de sexe, d'âge et de catégorie socioprofessionnelle, après stratification par région.
- ▶ **Mode d'interrogation**: L'échantillon a été interrogé en ligne sur système Cawi (Computer Assisted Web Interview).
- ▶ **Dates de terrain**: les interviews ont été réalisées **les 9 et 10 février 2012**.
- ▶ OpinionWay rappelle par ailleurs que les résultats de ce sondage doivent être lus en tenant compte des marges d'incertitude : 4 à 5 points au plus pour un échantillon de 500 répondants.
- ▶ OpinionWay a réalisé cette enquête en appliquant les procédures et règles de la norme ISO 20252.



B

Résultats

“

0

Profil des électeurs potentiels et déçus de François Bayrou

“

Profil des électeurs potentiels et déçus de François Bayrou

	Electeurs potentiels	Déçus
Sexe		
Un homme	61%	49%
Une femme	39%	51%
Age		
18-34 ans	17%	24%
35-49 ans	44%	44%
50-64 ans	28%	22%
65 ans et +	11%	10%
Région		
Région Parisienne	26%	24%
Province	73%	76%
Catégorie socioprofessionnelle		
CSP+	63%	62%
CSP-	16%	19%
Inactifs	21%	19%



Historique du comportement électoral des électeurs potentiels de François Bayrou

Pour qui ont voté les électeurs potentiels de François Bayrou lors des élections européennes 2009

Pour qui ont voté les électeurs potentiels de François Bayrou lors des élections régionales de 2008

Une liste Europe Ecologie : 12%

Une liste Europe Ecologie : 7%

Une liste MODEM : 41%

Une liste MODEM : 36%

Une liste UMP : 12%

Une liste UMP et alliés : 12%

Une liste PS : 8%

Une liste PS et alliés : 15%



Historique du comportement électoral des électeurs déçus de François Bayrou

Pour qui ont voté les électeurs déçus de François Bayrou lors des élections européennes 2009

Une liste Europe Ecologie : 23%

Une liste MODEM : 14%

Une liste UMP : 11%

Une liste PS : 16%

Pour qui ont voté les électeurs déçus de François Bayrou lors des élections régionales de 2008

Une liste Europe Ecologie : 17%

Une liste MODEM : 7%


Une liste UMP et alliés : 15%

Une liste PS et alliés : 26%

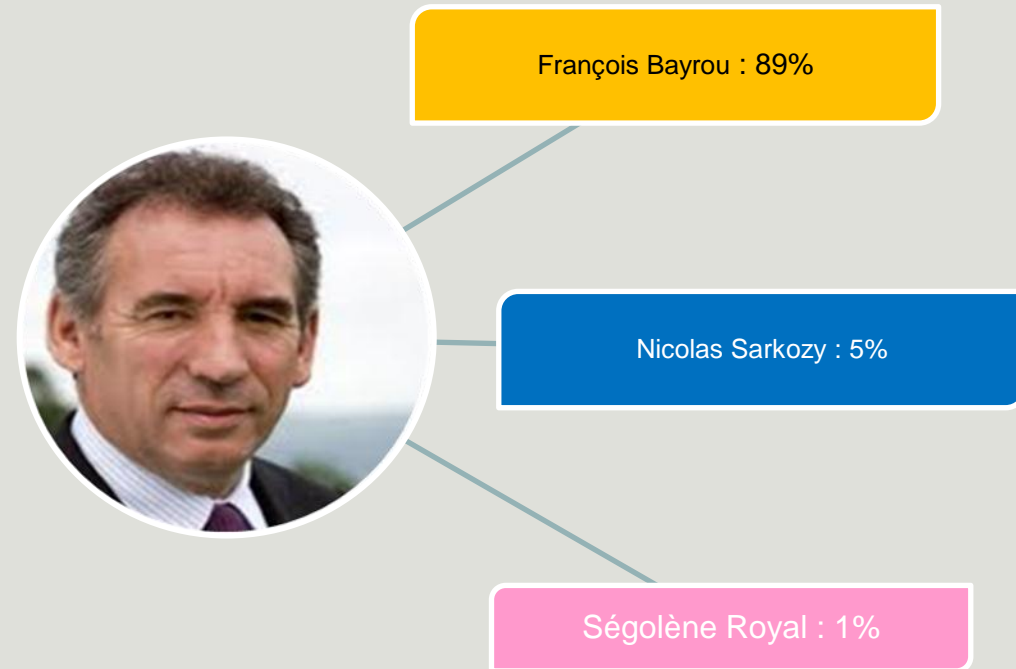


Comportement électoral des électeurs déçus et origine des électeurs potentiels

Pour qui souhaitent voter les électeurs déçus de François Bayrou lors du premier tour de l'élection présidentielle de 2012



D'où viennent les électeurs potentiels de François Bayrou



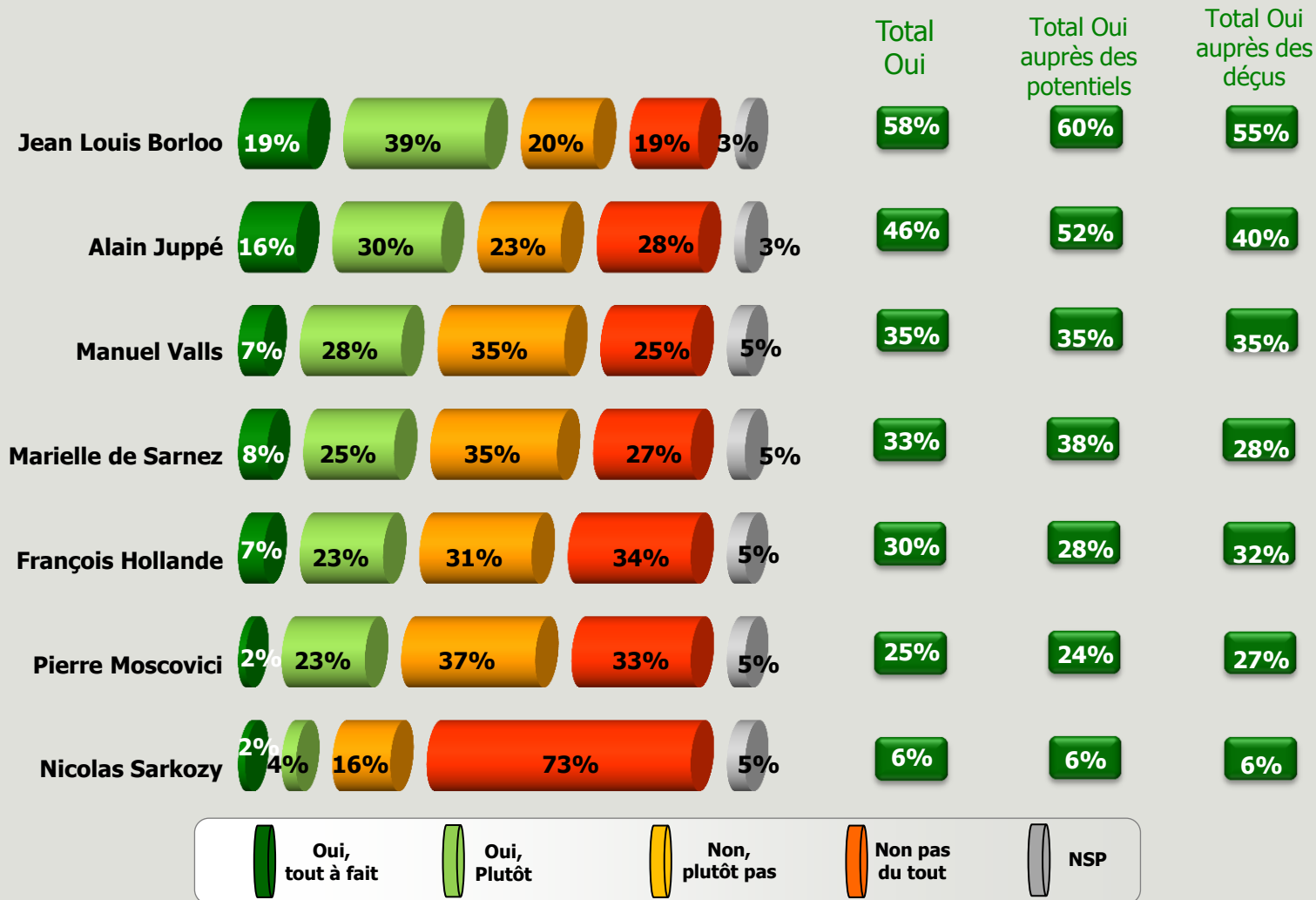
1

Choix de personnalités pour constituer le gouvernement de François Bayrou



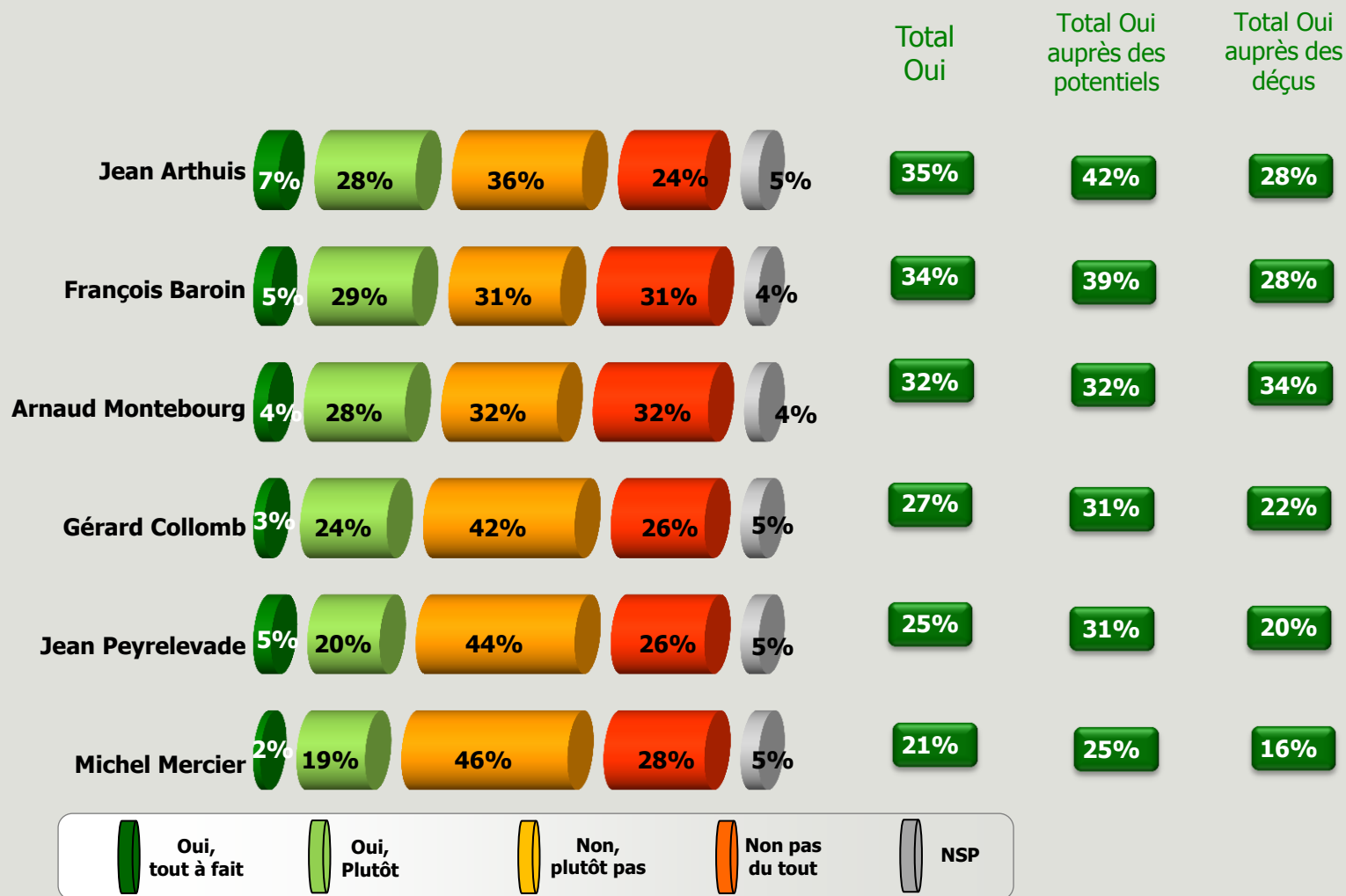
Opinion sur le choix d'un éventuel Premier ministre de François Bayrou

Q : Pour chacune des personnalités suivantes ferait-elle selon vous un bon Premier ministre de François Bayrou ?



Opinion sur le choix d'éventuels ministres de François Bayrou

Q : Pour chacune des personnalités suivantes ferait-elle selon vous un bon ministre de François Bayrou ?



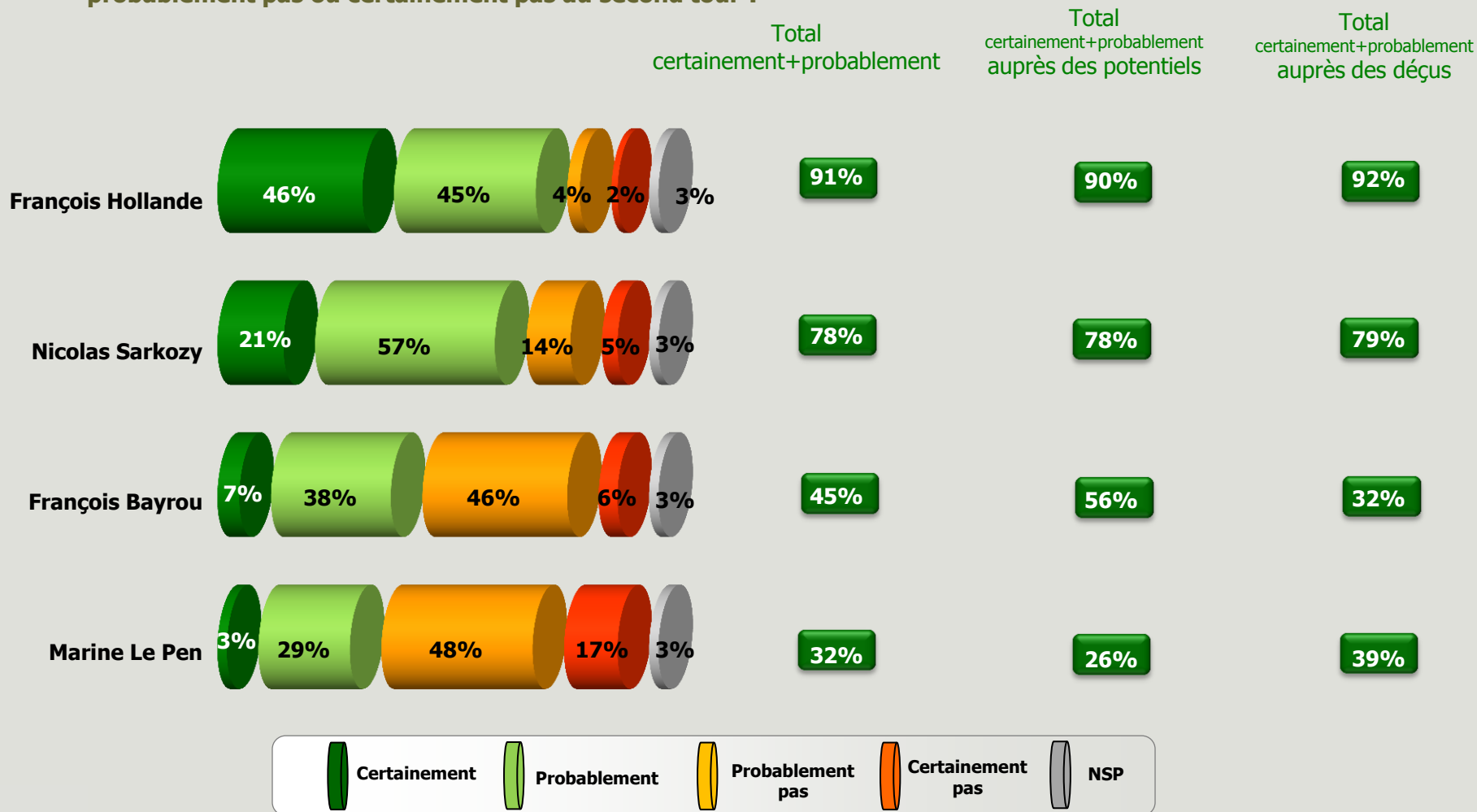
2

François Bayrou, le Centre et les Alliances

“

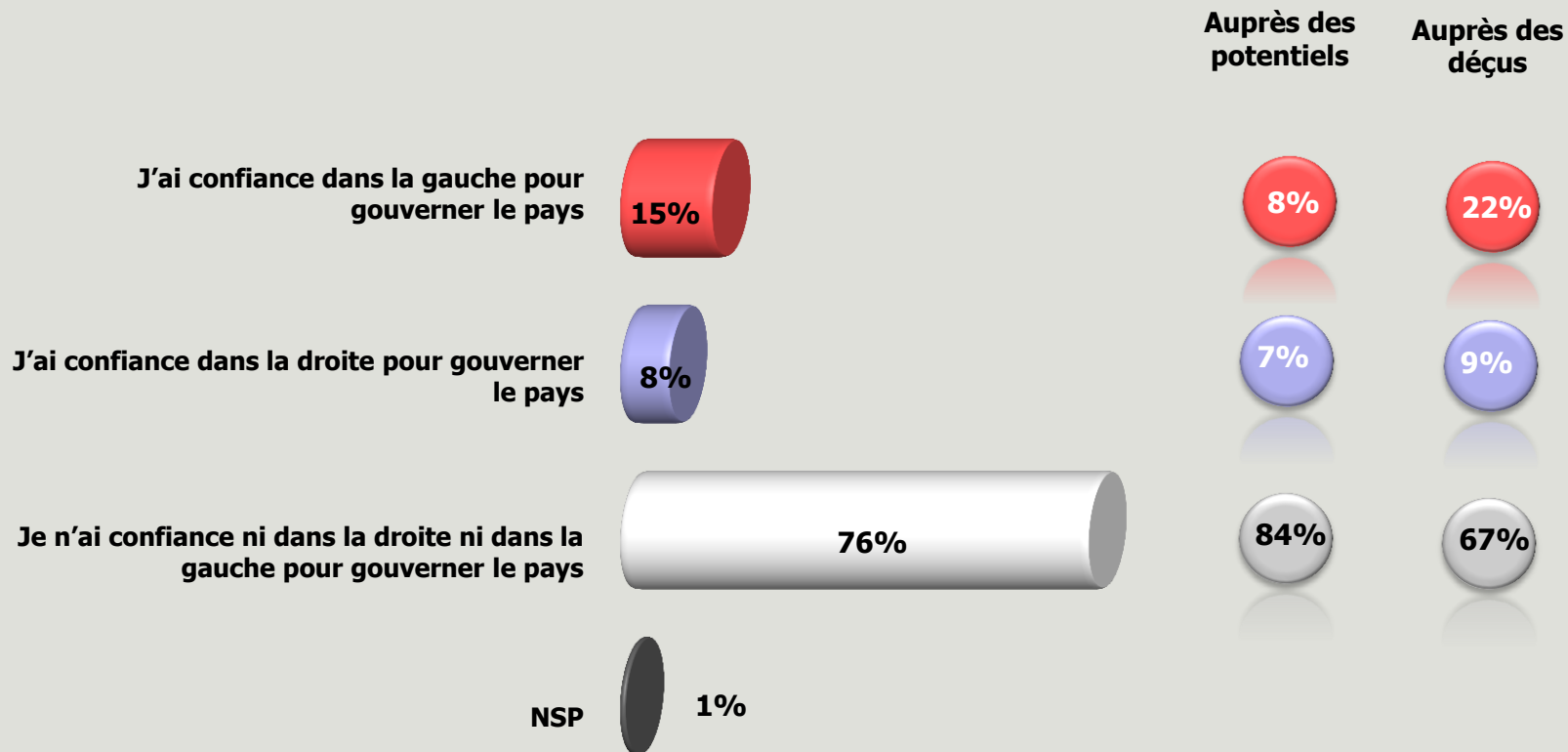
Pronostic sur les protagonistes du second tour de l'élection présidentielle

Q : Pour la prochaine élection présidentielle, quels personnalités politiques seront selon vous certainement, probablement, probablement pas ou certainement pas au second tour ?




Confiance comparée entre la gauche et la droite pour gouverner

Q : Concernant les prochaines années, laquelle des trois phrases suivantes se rapproche le plus de votre opinion ?



Opinion sur différentes stratégies d'alliance du centre pour gouverner le pays

Q : Concernant les prochaines années, laquelle des trois phrases suivantes se rapproche le plus de votre opinion ?



3

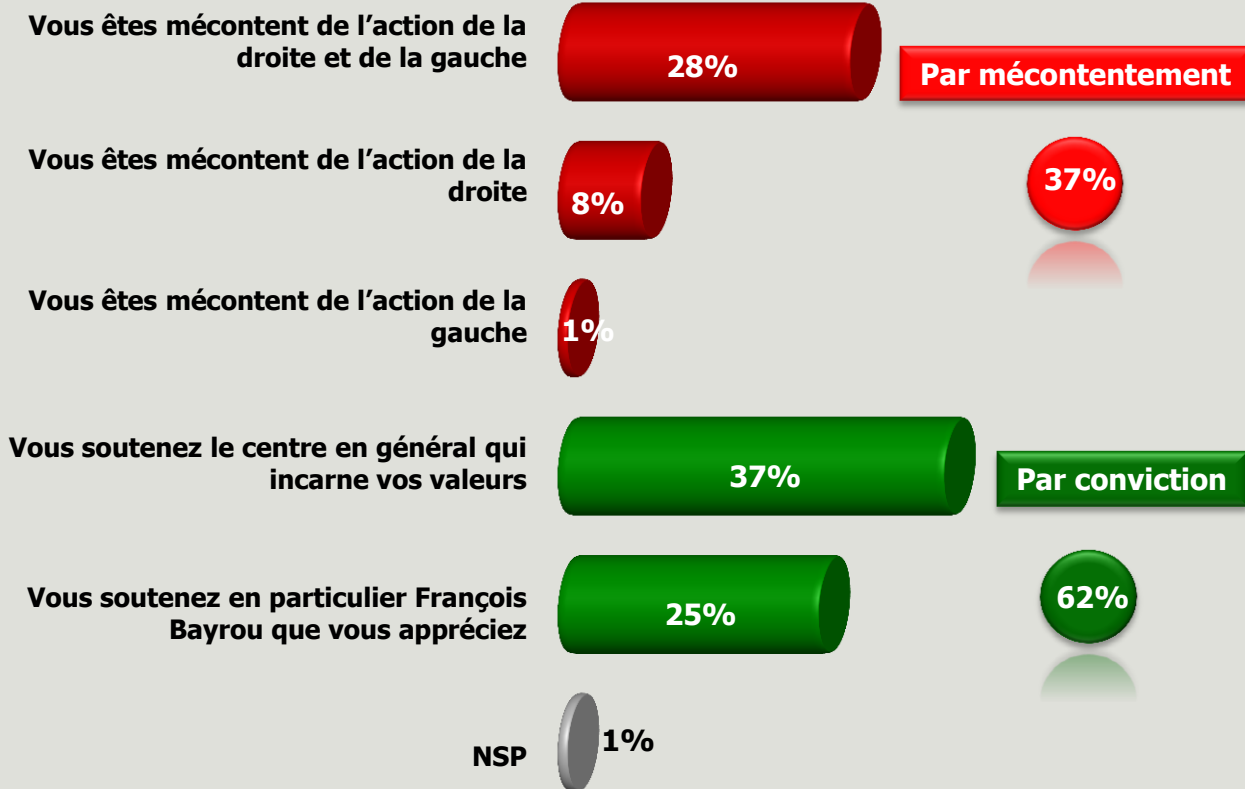
Degré d'adhésion à la candidature et au programme de François Bayrou



Raisons du soutien à François Bayrou

Base : les électeurs potentiels de François Bayrou, soit 53% de l'échantillon

Q : Diriez-vous que vous soutenez François Bayrou parce que ... ?



Raison de la non-adhésion à la candidature de François Bayrou

Base : les électeurs déçus de François Bayrou, soit 47% de l'échantillon

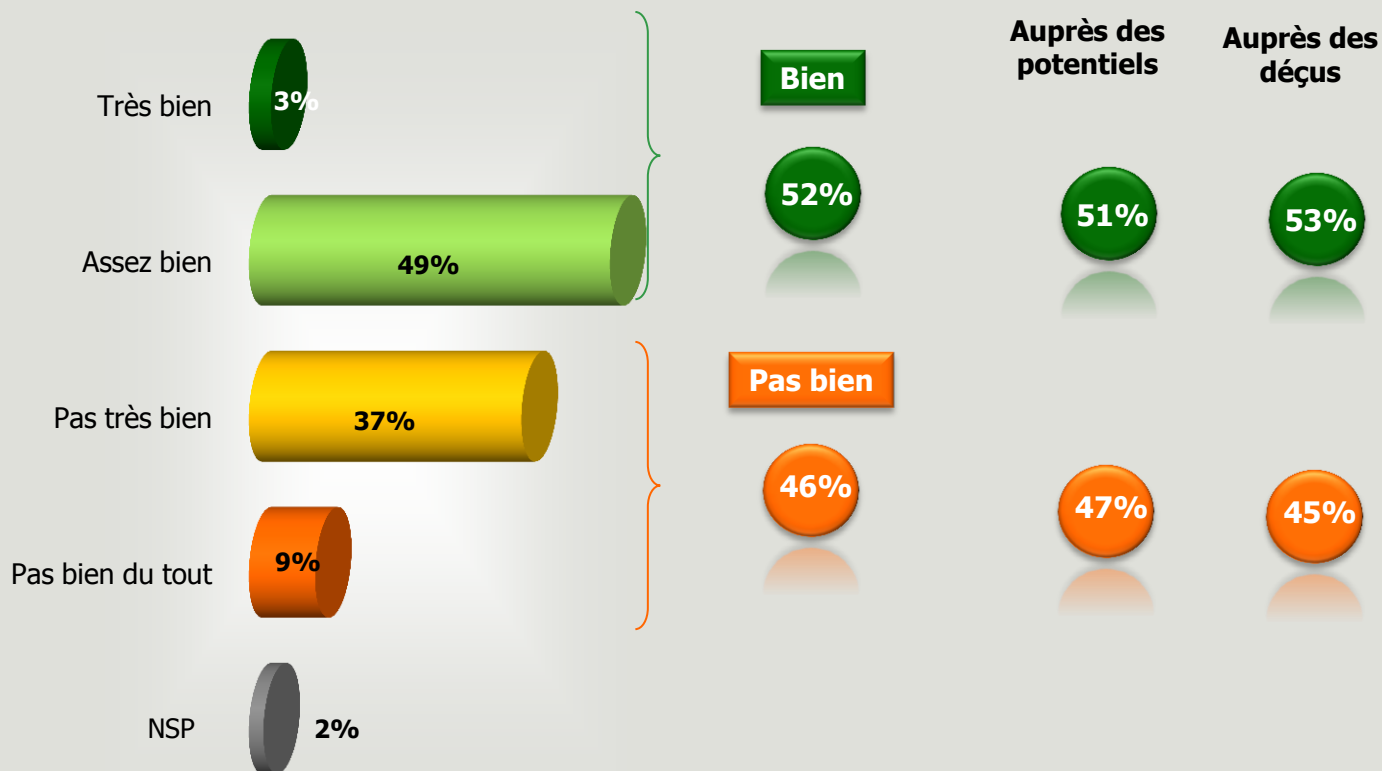
Q : Pourquoi ne soutenez-vous plus François Bayrou ?

Plusieurs réponses possibles, total supérieur à 100%



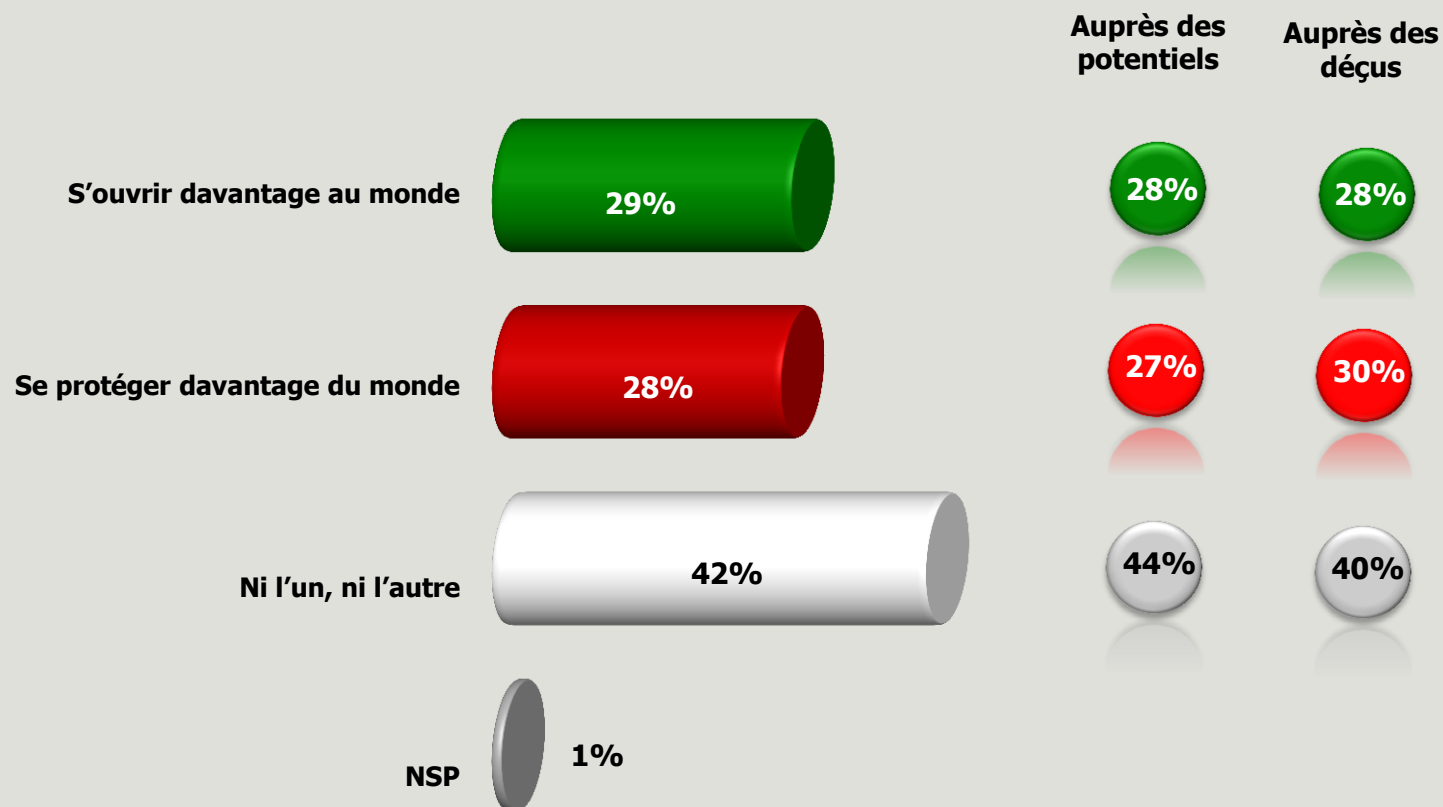
Perception du fonctionnement de la démocratie en France

Q : Diriez-vous qu'en France la démocratie fonctionne très bien, assez bien, pas très bien ou pas bien du tout ?



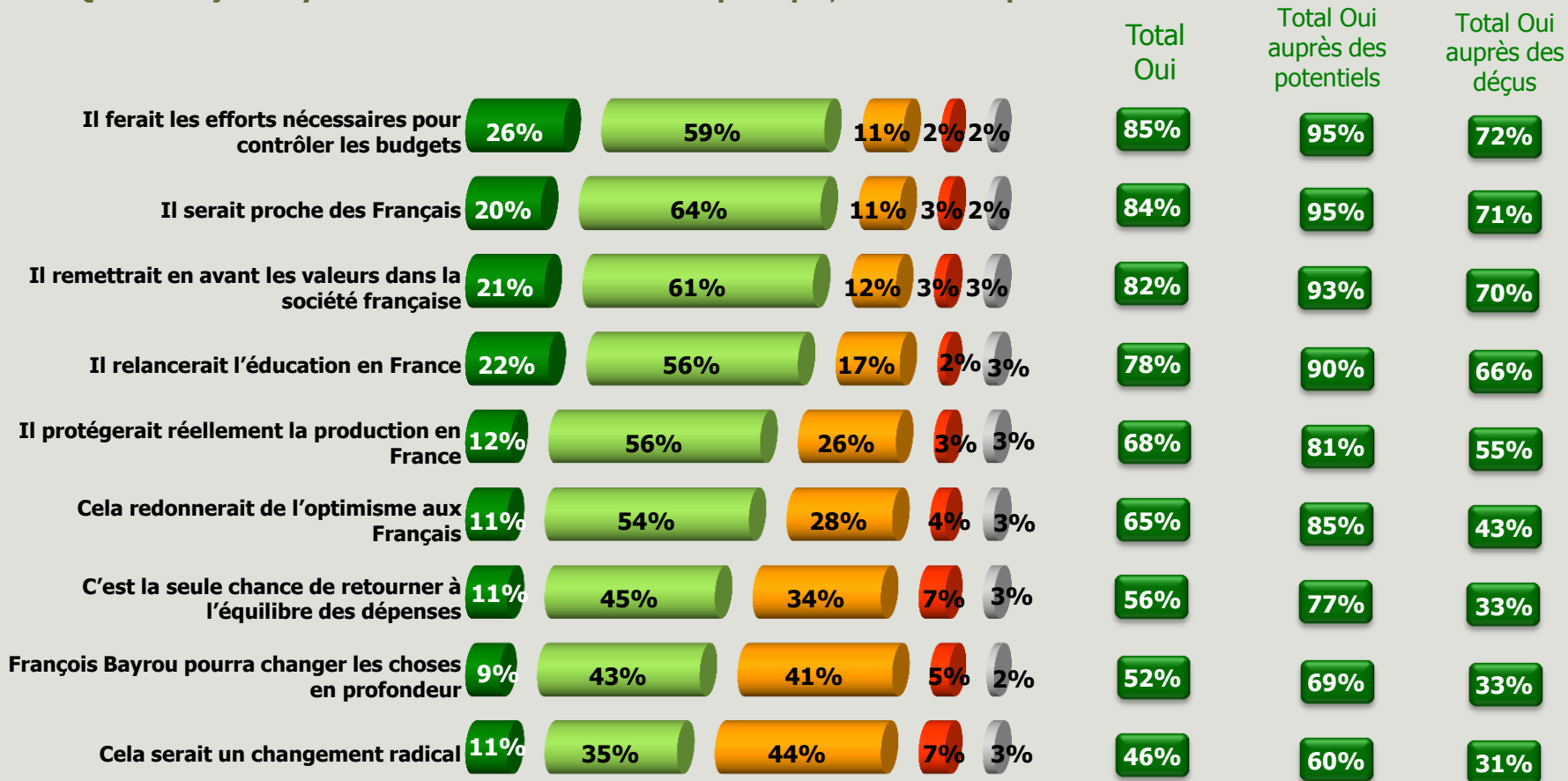
Opinion au sujet de l'ouverture de la France au monde

Q : Estimez-vous que la France doit... ?



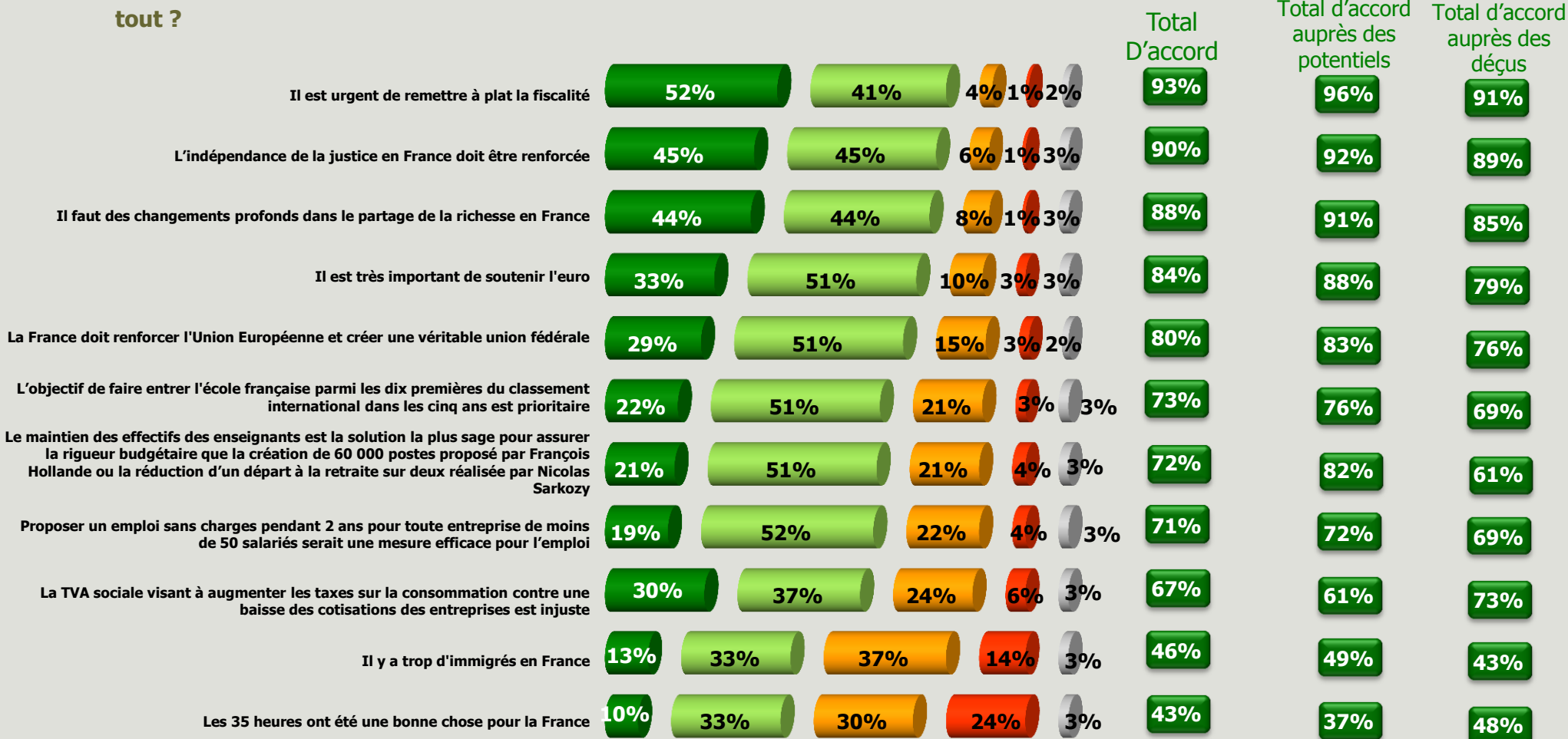
Perception des conséquences d'une éventuelle élection de François Bayrou comme Président

Q : Si François Bayrou était élu Président de la République, diriez-vous que... ?



Approbation détaillée de différentes propositions

Q : Pour chacune des affirmations ou propositions suivantes, êtes-vous tout à fait, plutôt, plutôt pas ou pas d'accord du tout ?



Approbation détaillée sur l'achat de produits fabriqués en France

Q : Etes-vous tout à fait, plutôt, plutôt pas ou pas du tout d'accord avec les affirmations suivantes concernant l'achat de produits fabriqués en France ?

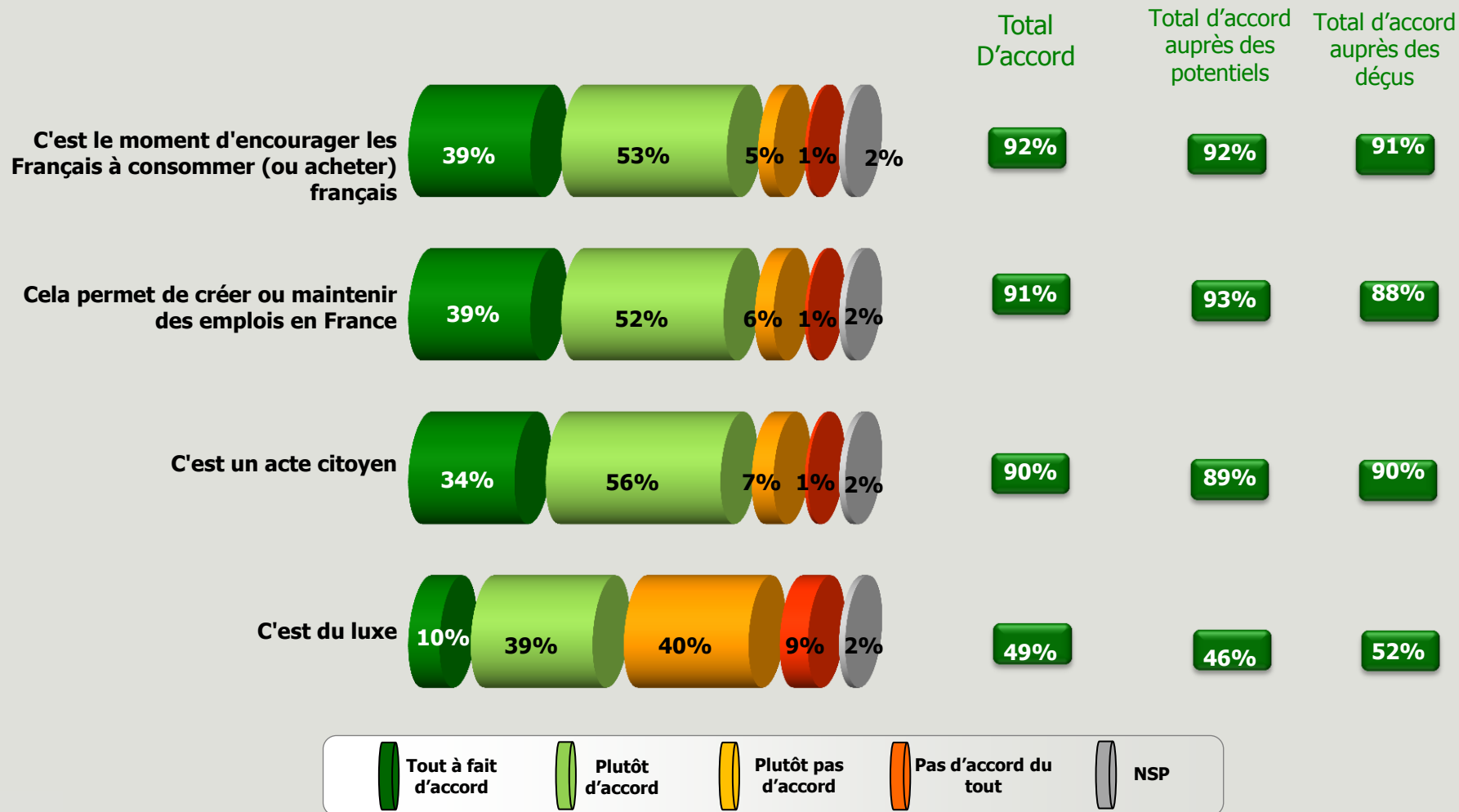


Image détaillée de François Bayrou

Q : Toujours concernant François Bayrou, diriez-vous pour chacun de ces qualificatifs qu'il lui correspond tout à fait, plutôt, plutôt pas ou pas du tout ... ?

