



## La question de l'Eco

Septembre 2013

**Toute publication totale ou partielle doit impérativement utiliser la mention complète suivante : « **Sondage Tilder-LCI-OpinionWay** » et aucune reprise de l'enquête ne pourra être dissociée de cet intitulé.**

A

# Méthodologie



# Méthodologie

- ▶ Étude réalisée auprès d'un **échantillon de 998 personnes**, représentatif de la **population française âgée de 18 ans et plus**.
- ▶ L'échantillon a été constitué selon la méthode des quotas, au regard des critères de sexe, d'âge, de catégorie socioprofessionnelle, de catégorie d'agglomération et de région de résidence.
- ▶ **Mode d'interrogation**: L'échantillon a été interrogé en ligne sur système Cawi (Computer Assisted Web Interview).
- ▶ **Dates de terrain**: les interviews ont été réalisées **les 18 et 19 septembre 2013**.
- ▶ OpinionWay rappelle par ailleurs que les résultats de ce sondage doivent être lus en tenant compte des marges d'incertitude : 2 à 3 points au plus pour un échantillon de 1000 répondants.
- ▶ OpinionWay a réalisé cette enquête en appliquant les procédures et règles de la norme ISO 20252.



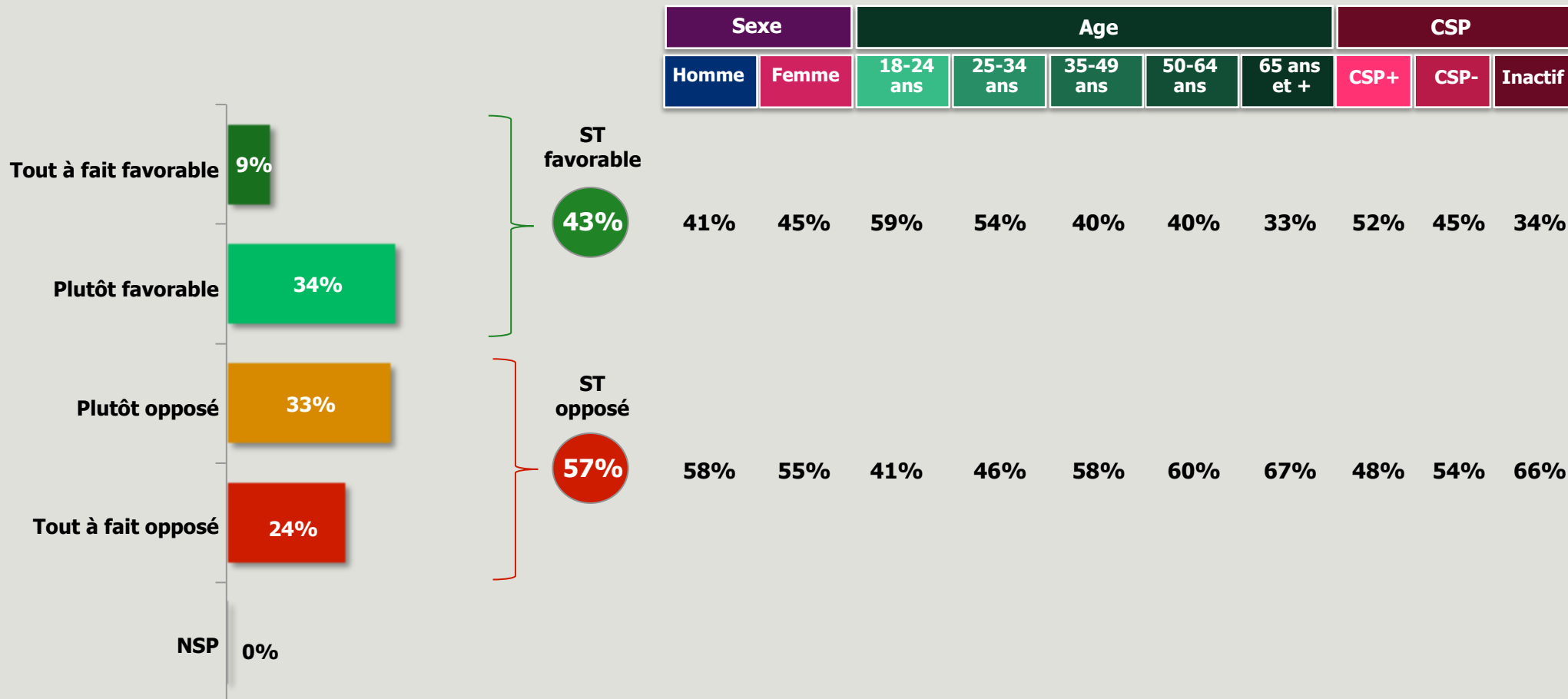
# B

## Résultats



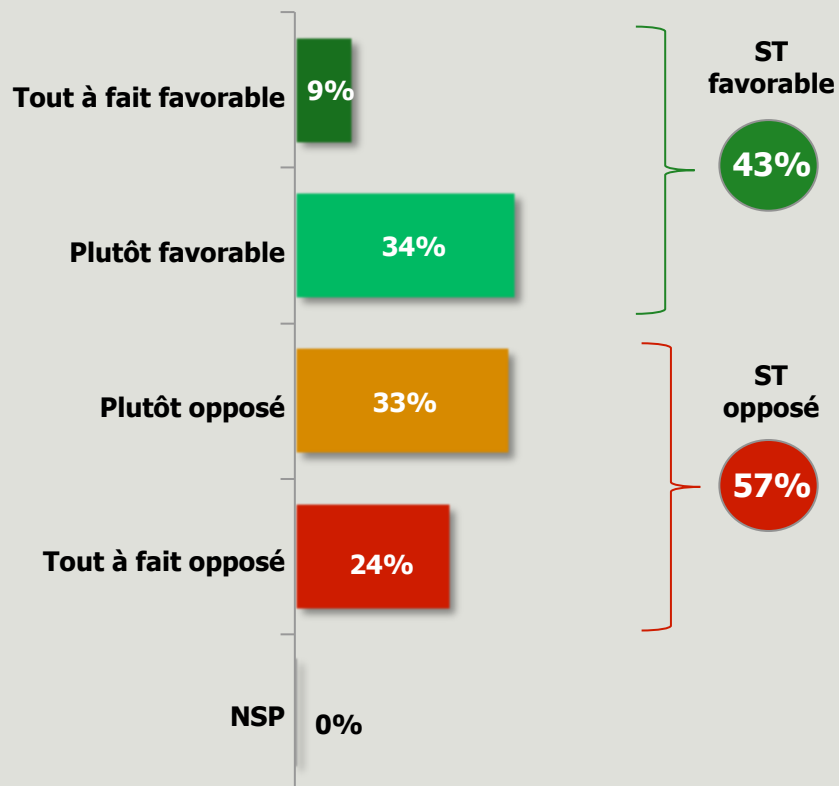
# Adhésion à la mise en place d'une fiscalité écologique

Q: Pour faire face à l'urgence écologique, êtes-vous favorable ou opposé à la mise en place d'une fiscalité écologique ?



# Adhésion à la mise en place d'une fiscalité écologique

Q: Pour faire face à l'urgence écologique, êtes-vous favorable ou opposé à la mise en place d'une fiscalité écologique ?

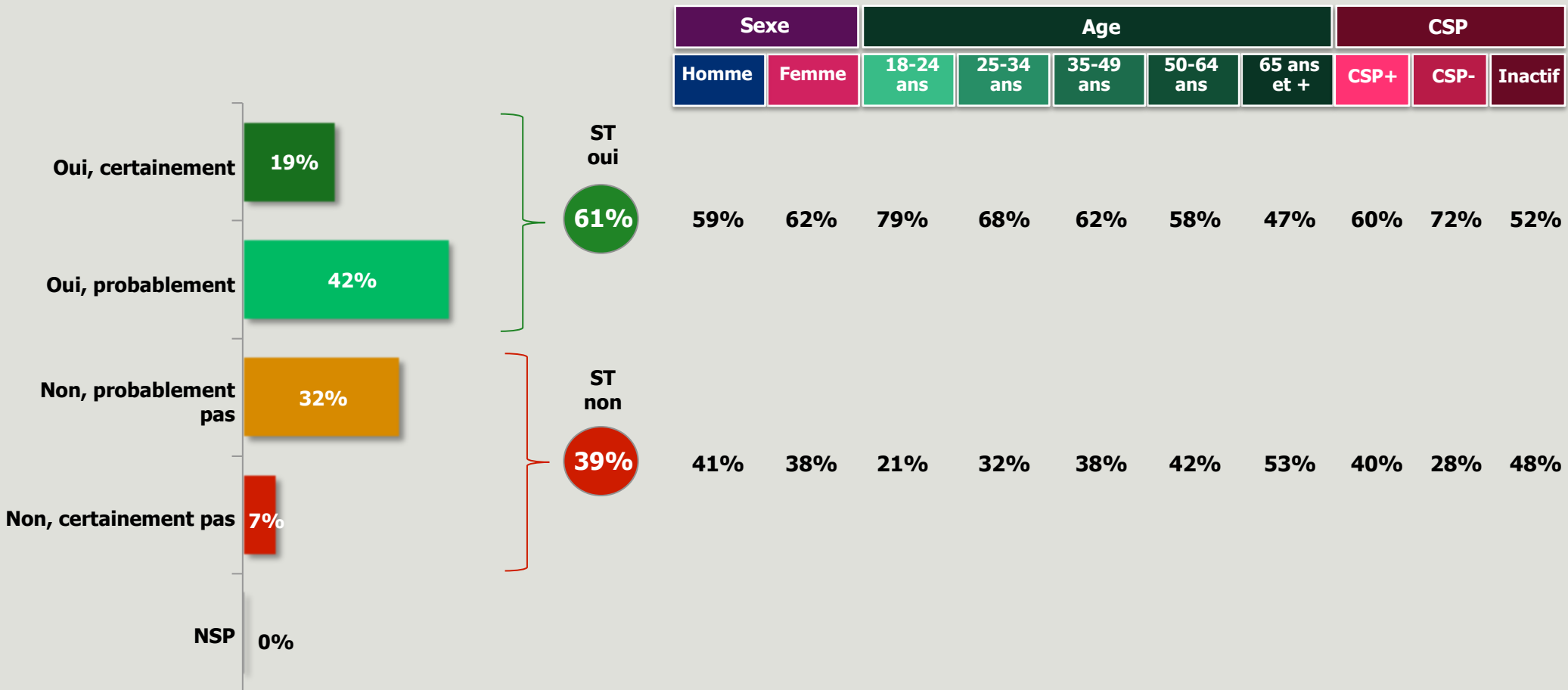


	Vote au 1 <sup>er</sup> Tour de la Présidentielle 2012					Vote au 2 <sup>nd</sup> tour	
	J.-L. Mélenchon	F. Hollande	F. Bayrou	N. Sarkozy	M. Le Pen	F. Hollande	N. Sarkozy
ST favorable	53%	52%	51%	32%	31%	54%	33%
ST opposé	47%	48%	47%	68%	69%	46%	67%



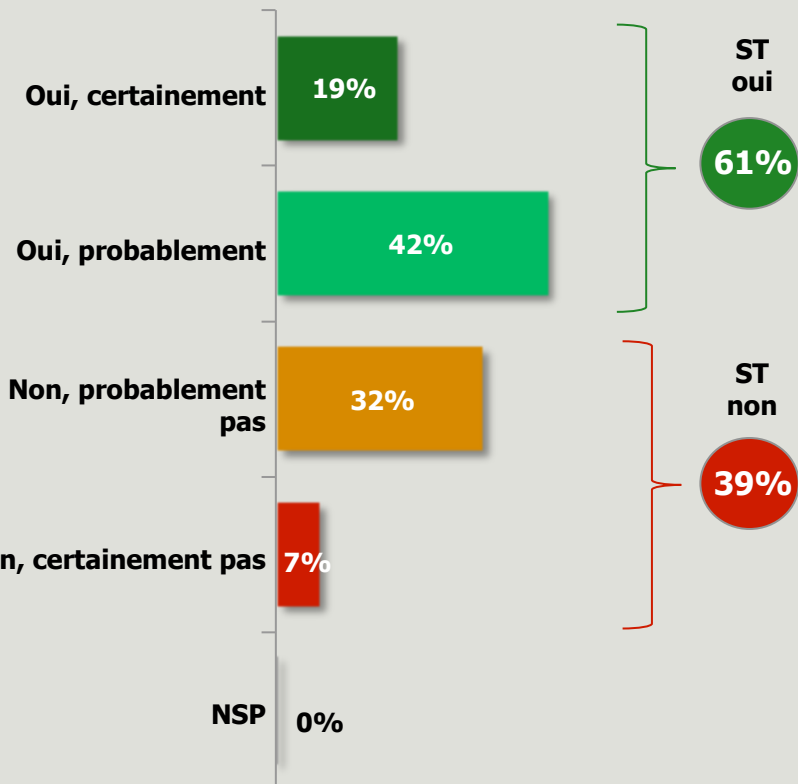
# Perception de la possibilité d'une faillite de la sécurité sociale

Q: Pensez-vous que la sécurité sociale peut faire faillite demain ?



# Perception de la possibilité d'une faillite de la sécurité sociale

Q: Pensez-vous que la sécurité sociale peut faire faillite demain ?



	Vote au 1 <sup>er</sup> Tour de la Présidentielle 2012					Vote au 2 <sup>nd</sup> tour	
	J.-L. Mélenchon	F. Hollande	F. Bayrou	N. Sarkozy	M. Le Pen	F. Hollande	N. Sarkozy
ST oui	49%	45%	61%	68%	76%	47%	67%
ST non	51%	55%	39%	32%	24%	53%	33%

