

LE FIGARO

LCI

Le Baromètre de la Primaire citoyenne

Vague 9

13 octobre 2011

Toute publication totale ou partielle doit impérativement utiliser la mention complète suivante : « **Sondage OpinionWay – Fiducial pour Le Figaro et LCI** » et aucune reprise de l'enquête ne pourra être dissociée de cet intitulé.

A

Méthodologie



Méthodologie

- ▶ Étude réalisée auprès d'un **échantillon de 1990 personnes**, représentatif des **sympathisants de gauche**, âgés de 18 ans et plus et inscrits sur les listes électorales. Au sein de cet échantillon, **501 personnes** ont déclaré avoir voté lors du premier tour des primaires le 9 octobre et **599** déclarent avoir suivi le débat du second tour entre Martine Aubry et François Hollande.
- ▶ **L'échantillon a été extrait d'un échantillon représentatif de la population française de 4912 personnes**, constitué selon la méthode des quotas, au regard des critères de sexe, d'âge, de catégorie socioprofessionnelle, de catégorie d'agglomération et de région de résidence.
- ▶ **Mode d'interrogation:** L'échantillon a été interrogé en ligne sur système Cawi (Computer Assisted Web Interview).
- ▶ **Dates de terrain:** les interviews ont été réalisées **les 12 et 13 octobre 2011, après le débat.**
- ▶ OpinionWay rappelle par ailleurs que les résultats de ce sondage doivent être lus en tenant compte des marges d'incertitude : 1 à 2 points au plus pour un échantillon de 2000 répondants.
- ▶ La notice de cette enquête est consultable à la commission des sondages.
- ▶ OpinionWay a réalisé cette enquête en appliquant les procédures et règles de la norme ISO 20252.



B

Résultats

“

1

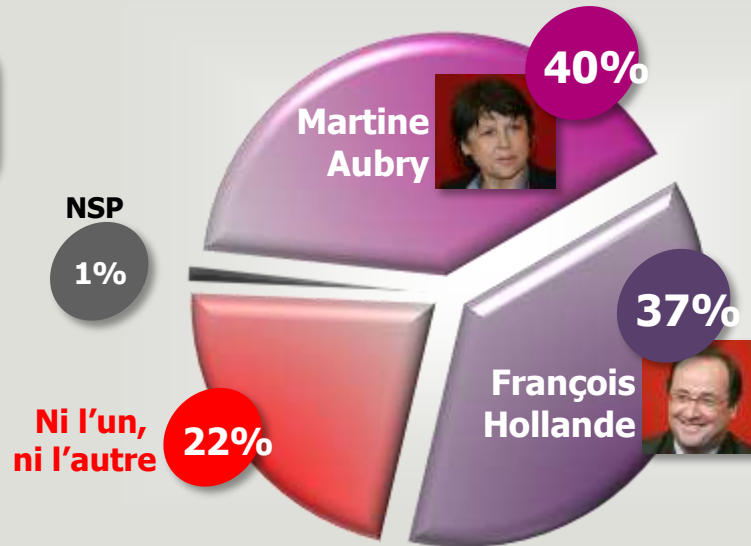
Perception du débat télévisé Aubry / Hollande



Candidat le plus convaincant lors du débat

Q : Vous venez de suivre le débat entre Martine Aubry et François Hollande. D'une manière générale, lequel avez-vous trouvé le plus convaincant ?

Sympathisants de Gauche ayant regardé le débat



...dont sympathisants PS



...dont sympathisants EE-Les Verts



...dont sympathisants Gauche Radicale

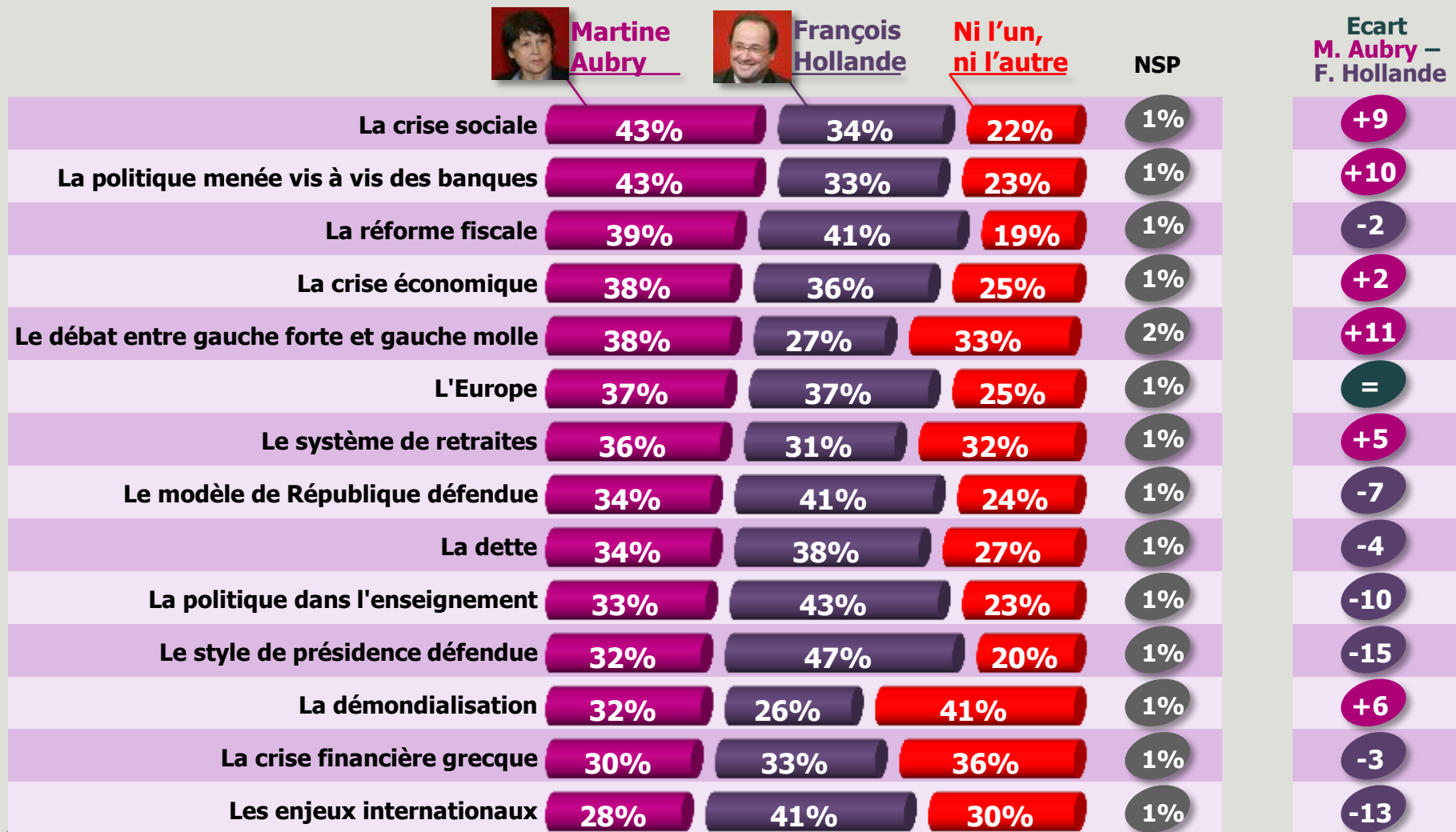
... dont électeurs Potentiels

Martine Aubry	38%	43%	46%	44%
François Hollande	43%	23%	15%	38%
Ni l'un, ni l'autre	18%	32%	39%	18%
NSP	1%	2%	-	-



Candidat le plus convaincant selon les enjeux

Q : Et plus précisément, sur chacun des enjeux suivants, lequel vous a le plus convaincu lors de ce débat ?



Candidat le plus convaincant selon les enjeux

Détail selon la proximité partisane

Q : Et plus précisément, sur chacun des enjeux suivants, lequel vous a le plus convaincu lors de ce débat ?



Martine Aubry



PS



EE-Les Verts



Gauche Radicale



François Hollande



PS



EE-Les Verts



Gauche Radicale

Enjeu	Martine Aubry	PS	EE-Les Verts	Gauche Radicale	François Hollande	PS	EE-Les Verts	Gauche Radicale
La crise sociale	43%	41%	49%	43%	34%	38%	23%	19%
La politique menée vis à vis des banques	43%	40%	65%	37%	33%	38%	13%	20%
La réforme fiscale	39%	36%	45%	51%	41%	45%	31%	28%
La crise économique	38%	38%	38%	40%	36%	39%	30%	23%
Le débat entre gauche forte et gauche molle	38%	35%	46%	51%	27%	31%	9%	15%
L'Europe	37%	36%	47%	37%	37%	41%	25%	19%
Le système de retraites	36%	32%	47%	49%	31%	37%	13%	13%
Le modèle de République défendue	34%	32%	44%	31%	41%	44%	29%	30%
La dette	34%	36%	36%	25%	38%	39%	32%	31%
La politique dans l'enseignement	33%	32%	35%	39%	43%	45%	39%	34%
Le style de présidence défendue	32%	29%	45%	32%	47%	51%	31%	36%
La démondialisation	32%	31%	37%	36%	26%	29%	20%	14%
La crise financière grecque	30%	28%	44%	28%	33%	36%	22%	21%
Les enjeux internationaux	28%	25%	42%	33%	41%	46%	27%	21%

2

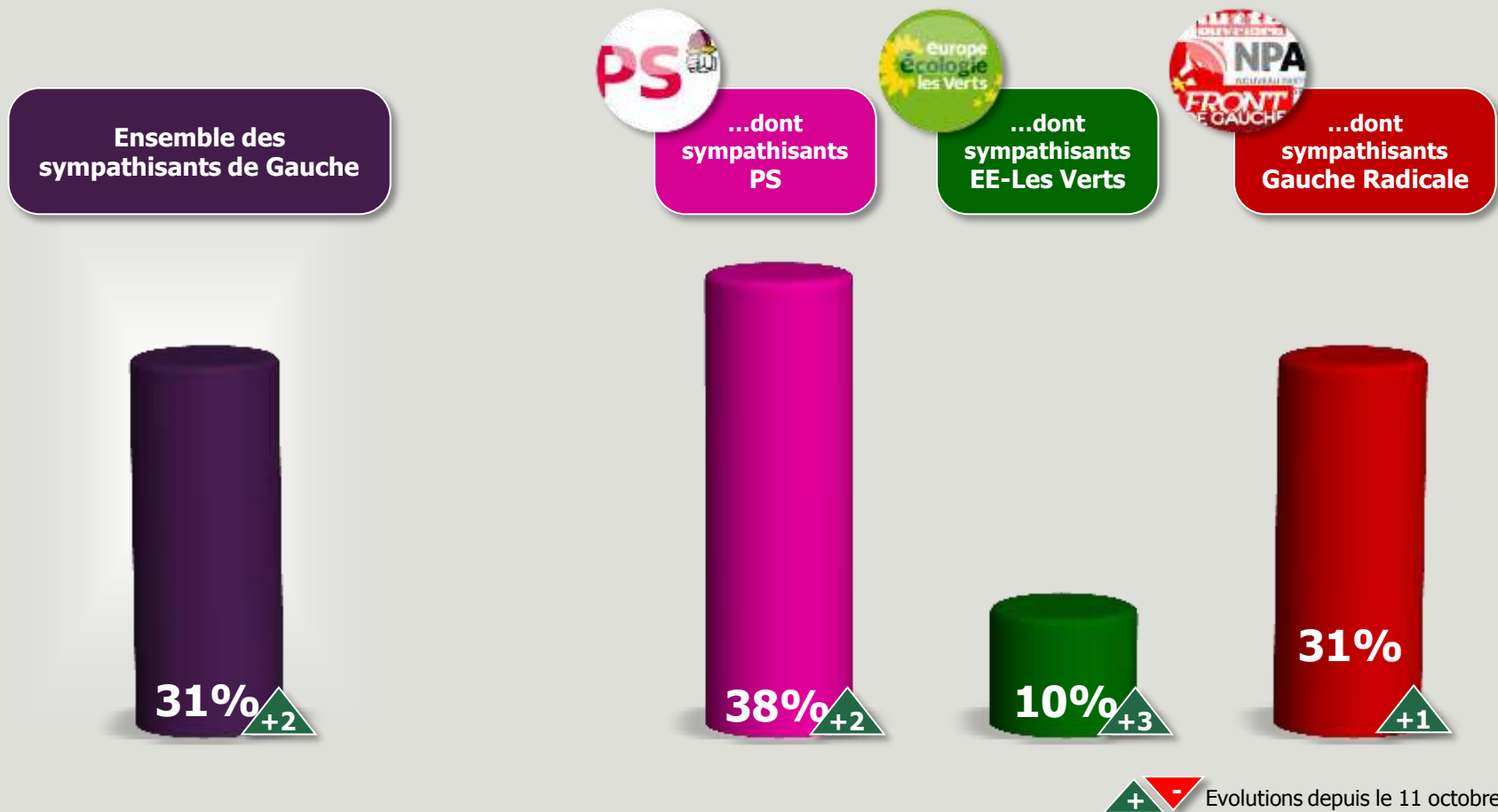
Potentiel de participation au second tour de la primaire

“

Potentiel de participation au second tour de la primaire

Q : Quelle est la probabilité que vous alliez voter au second tour de ces primaires dimanche prochain ?

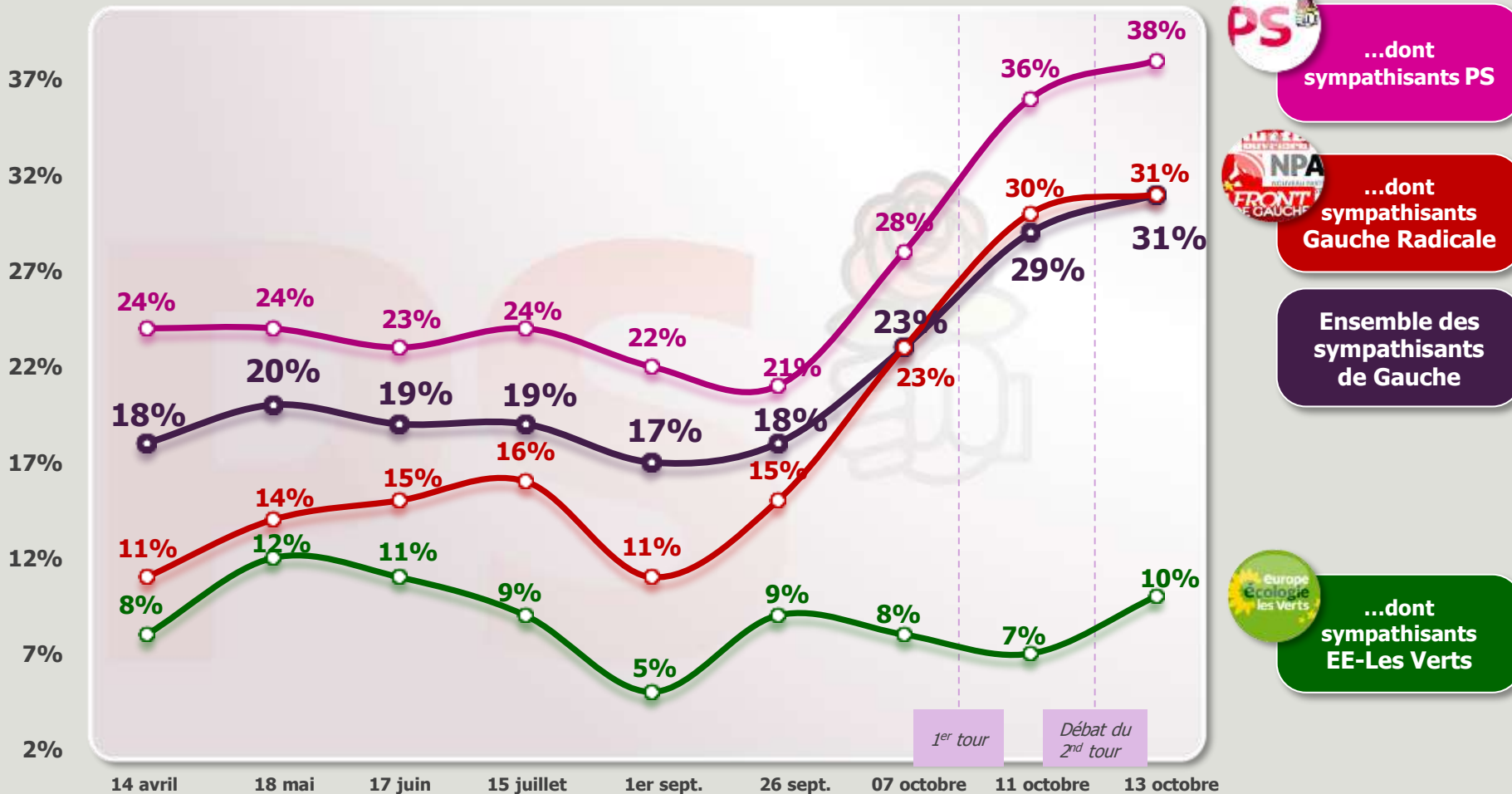
Donnez une note de 1 à 10, 1 signifiant que vous êtes "tout à fait certain(e) de ne pas aller voter" et 10 que vous êtes "tout à fait certain(e) d'aller voter", les notes intermédiaires servant à nuancer votre jugement.



Potentiel de participation au second tour de la primaire

Q : Quelle est la probabilité que vous alliez voter au second tour de ces primaires dimanche prochain ?

Donnez une note de 1 à 10, 1 signifiant que vous êtes "tout à fait certain(e) de ne pas aller voter" et 10 que vous êtes "tout à fait certain(e) d'aller voter", les notes intermédiaires servant à nuancer votre jugement.



...dont sympathisants PS



...dont sympathisants Gauche Radicale

Ensemble des sympathisants de Gauche



...dont sympathisants EE-Les Verts



3

Intentions de vote au second tour de la primaire



Note de lecture

- ▶ Les résultats des intentions de vote sont présentées sur la base de **trois populations** :
 - ▶ **L'ensemble des sympathisants de gauche** inscrits sur les listes électorales, puisque cette primaire est ouverte à ces électeurs (1990 personnes).
 - ▶ **L'ensemble des sympathisants socialistes**, puisque ce sont les plus concernés par cette primaire (1254 personnes).
 - ▶ Les personnes qui déclarent être **certaines d'aller voter lors du second tour** de cette primaire (appelés dans ce rapport « électeurs potentiels », 610 personnes). Les résultats auprès des « électeurs potentiels » **ne doivent pas être considérés comme une intention de vote autonome** mais comme les résultats de l'enquête auprès d'une sous catégorie de l'échantillon total.
- ▶ Dans les reports de voix, sont également présentés les « **nouveaux électeurs** », personnes qui ne sont pas allés voter au premier tour mais qui ont l'intention de le faire à l'occasion du second tour (102 personnes).

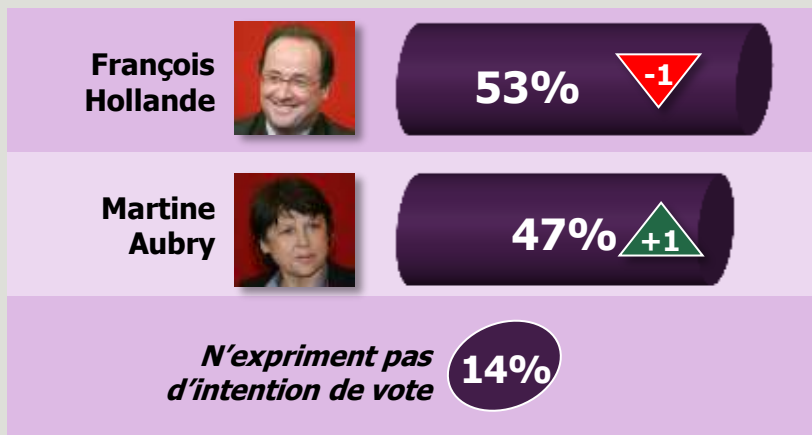




Intentions de vote au second tour de la Primaire

Q : Lors du second tour qui aura lieu dimanche prochain, pour lequel des deux candidats suivants y aurait-il le plus de chance que vous votiez ?

Ensemble des sympathisants de Gauche

PS ...dont sympathisants PS



  Evolutions depuis le 11 octobre

	électeurs Potentiels*
François Hollande	52%
Martine Aubry	48%

Ont suivi le débat
54%
46%

* Voir note de lecture p.12

Intentions de vote au second tour de la Primaire

Q : Lors du second tour qui aura lieu dimanche prochain, pour lequel des deux candidats suivants y aurait-il le plus de chance que vous votiez ?

Ensemble des sympathisants de Gauche

Vote au premier tour



Ségolène Royal





Arnaud Montebourg



Manuel Valls

Nouveaux Électeurs*

* Voir note de lecture p.12

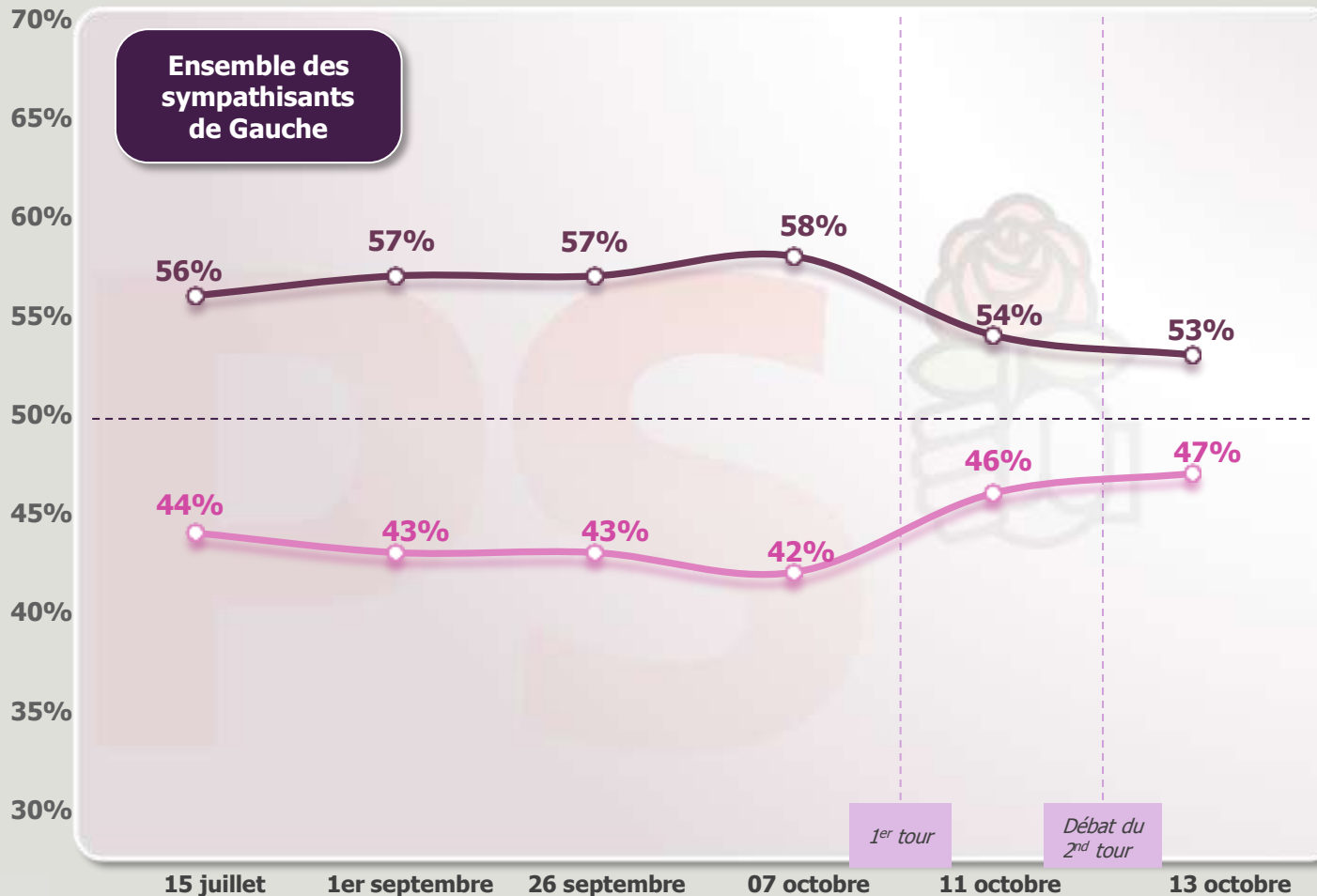
	Ensemble des sympathisants de Gauche	Ségolène Royal	Arnaud Montebourg	Manuel Valls	Nouveaux Électeurs*
François Hollande 	53%	31%	37%	65%	49%
Martine Aubry 	47%	65%	51%	34%	51%
<i>N'expriment pas d'intention de vote</i>	19%	4%	12%	1%	-



Intentions de vote au second tour de la Primaire

Evolution depuis le 15 juillet

Q : Lors du second tour qui aura lieu dimanche prochain, pour lequel des deux candidats suivants y aurait-il le plus de chance que vous votiez ?



François Hollande



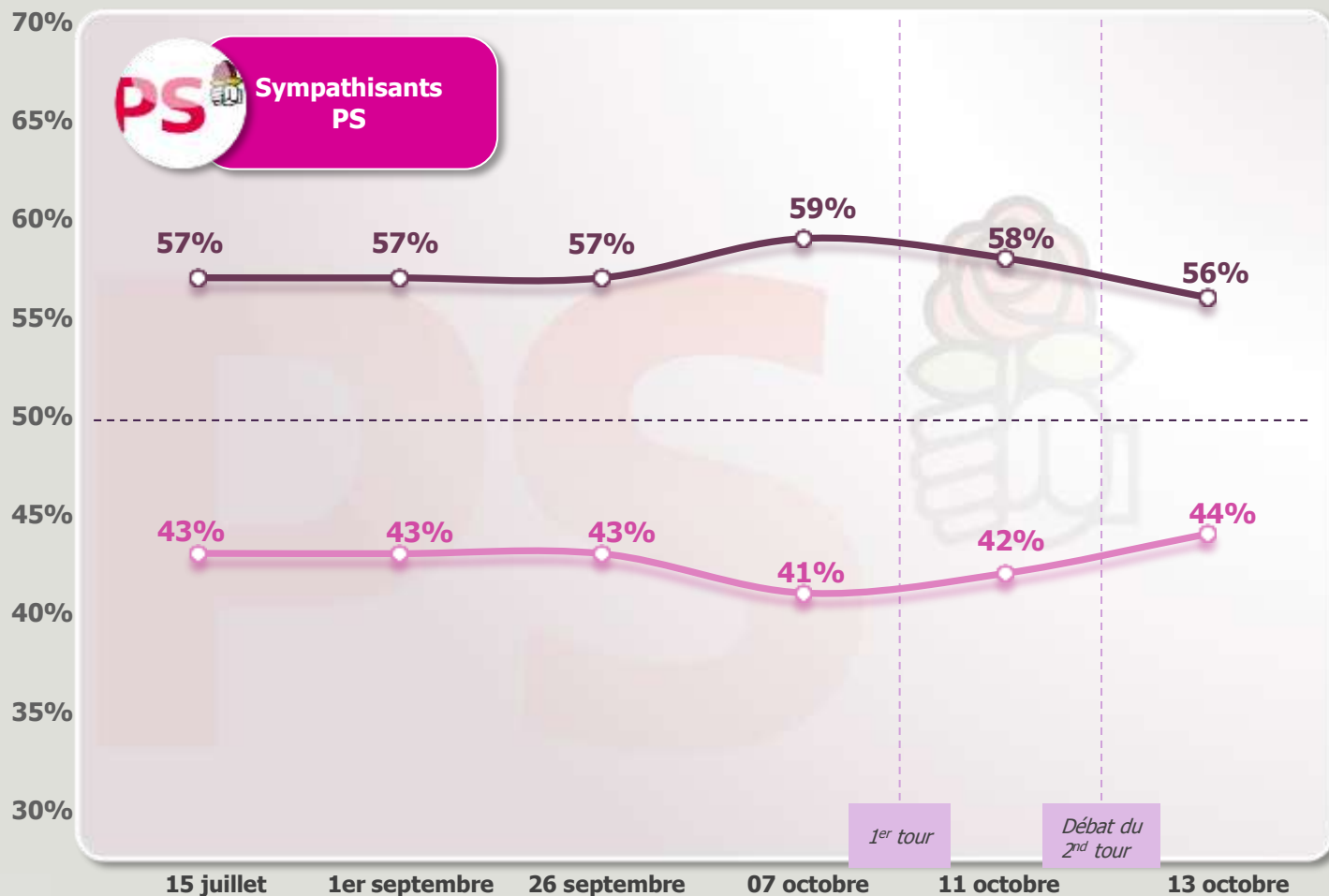
Martine Aubry



Intentions de vote au second tour de la Primaire

Evolution depuis le 15 juillet

Q : Et au second tour, pour lequel des candidats suivants y aurait-il le plus de chance que vous votiez ?



François Hollande



Martine Aubry



FIDUCIAL

FIDUCIAL, c'est le leader de l'offre de services aux entrepreneurs, artisans, commerçants et aux professions libérales.

Elle est présente dans près de 80 pays.

En France, **FIDUCIAL** emploie 5 900 collaborateurs au service de ses 200 000 clients, avec un chiffre d'affaires de 701 millions d'euros.

Avec ses 580 agences en France, **FIDUCIAL** propose son expertise dans les métiers du chiffre, du droit, du conseil financier, de l'informatique et du monde du bureau.

Pour plus d'informations consulter : www.fiducial.fr

