

“opinionway

Baromètre *“opinionway*  FIDUCIAL

des élections européennes

pour



Vague 2 - 12 mai 2009

Méthodologie



Méthodologie

- ▶ Étude réalisée auprès d'un **échantillon de 5079 personnes, constitué de 7 échantillons représentatifs de la population âgée de 18 ans et plus et inscrite sur les listes électorales de chaque circonscription européenne**. Les 7 échantillons ont été constitués selon la méthode des quotas, au regard des critères de sexe, d'âge, de catégorie socioprofessionnelle, après stratification par catégorie d'agglomération et région INSEE. Le nombre d'interviews par région se répartit comme suit :

Ile-de-France : 721 personnes / Nord Ouest : 739 personnes / Ouest : 742 personnes / Est : 733 personnes
Sud Ouest : 734 personnes / Sud Est : 744 personnes / Massif Central Centre : 666 personnes

- ▶ Afin de disposer d'un échantillon national représentatif, lors du traitement des données, **chaque circonscription a été ramenée à son poids réel sur la base du nombre d'électeurs inscrits lors de l'élection présidentielle de 2007** :

Ile-de-France : 15,9% / Nord Ouest : 15,5% / Ouest : 14,5% / Est : 13,8% / Sud Ouest : 14,5% / Sud Est : 17,9% / Massif Central Centre : 7,9%

- ▶ **Mode d'interrogation**: L'échantillon a été interrogé en ligne sur système Cawi (Computer Assisted Web Interview).
- ▶ **Dates de terrain**: les interviews ont été réalisées **du 7 au 10 mai 2009**.
- ▶ OpinionWay rappelle que les résultats doivent être interprétés comme des rapports de force à la date de l'enquête et en aucun cas comme étant prédictifs des résultats le jour du vote. Ils doivent également être lus en tenant compte des marges d'incertitude : par exemple, pour l'intention de vote, plus ou moins 1 à 2 points pour les principales listes, plus ou moins 1 point pour les autres.



- ▶ La notice de cette enquête est consultable à la commission des sondages.

Résultats



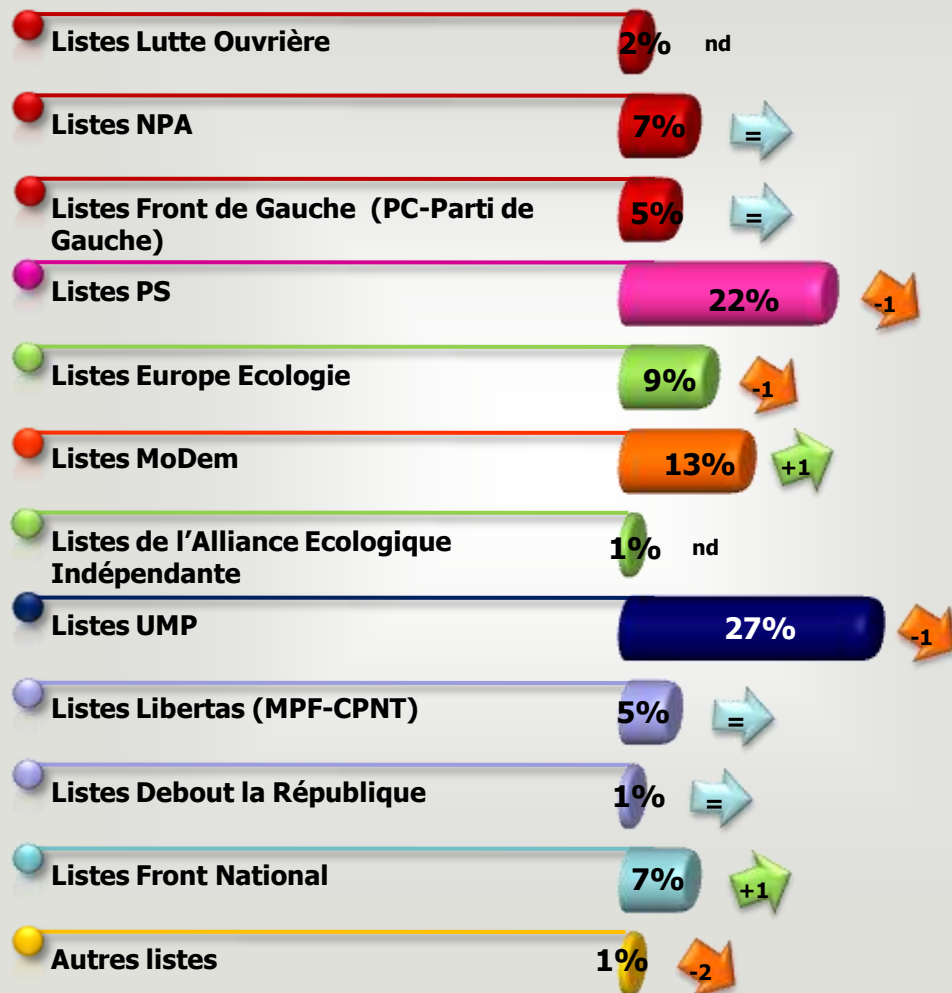
1

Intentions de vote aux élections européennes



Intentions de vote aux élections européennes

Q : Si les élections européennes avaient lieu dimanche prochain, pour laquelle des listes suivantes y aurait-il le plus de chances que vous votiez ?



Evolution depuis avril 2009

Dans chacune des sept circonscriptions métropolitaines, les personnes ont été interrogées sur la base des listes et des noms des têtes de liste déjà déclarées.

Base : Afin de mesurer au plus juste les intentions de vote auprès des votants potentiels, les intentions de vote sont calculées sur la base des électeurs se déclarant certains d'aller voter, soit 52% des personnes interrogées.

N'expriment pas d'intentions de vote

25%

2

Les Français et les élections européennes

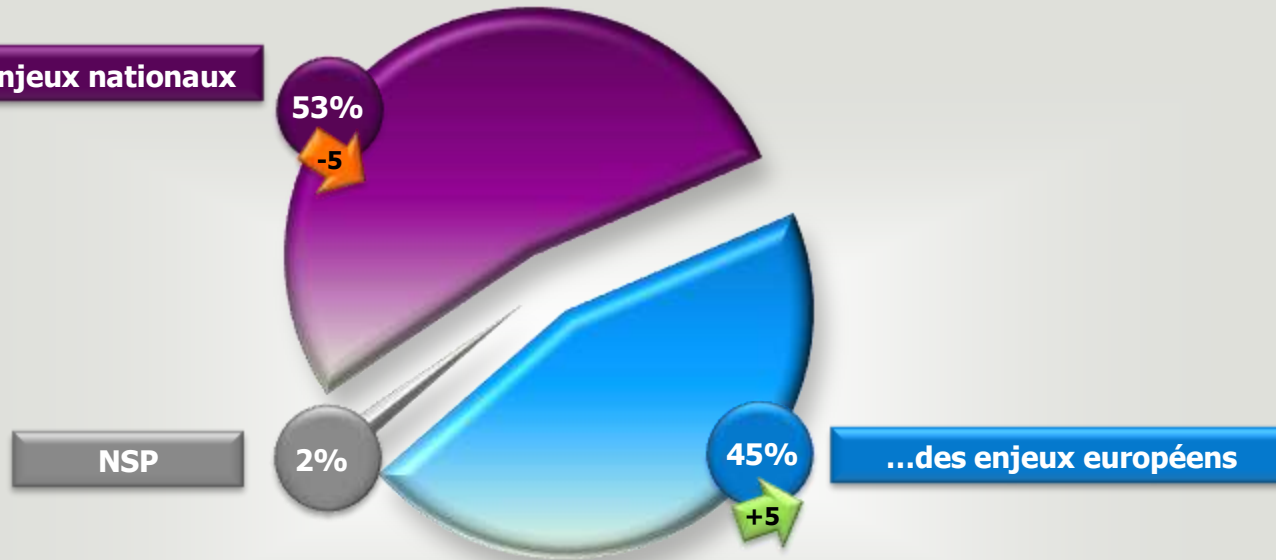
“

Les Français et les élections européennes

Enjeux nationaux vs Enjeux européens

Q : Au moment de voter aux prochaines élections européennes, vous voterez plutôt en fonction... ?

Evolution depuis avril 2009



	Intention de vote aux élections européennes						Vote lors du référendum européen de 2005	
	Listes NPA	Listes PS	Listes Europe Ecologie	Listes MoDem	Listes UMP	Listes FN	OUI	NON
...des enjeux nationaux	61%	49%	27%	48%	44%	76%	34%	64%
...des enjeux européens	39%	51%	73%	52%	56%	23%	65%	35%
NSP	-	-	-	-	-	1%	1%	1%

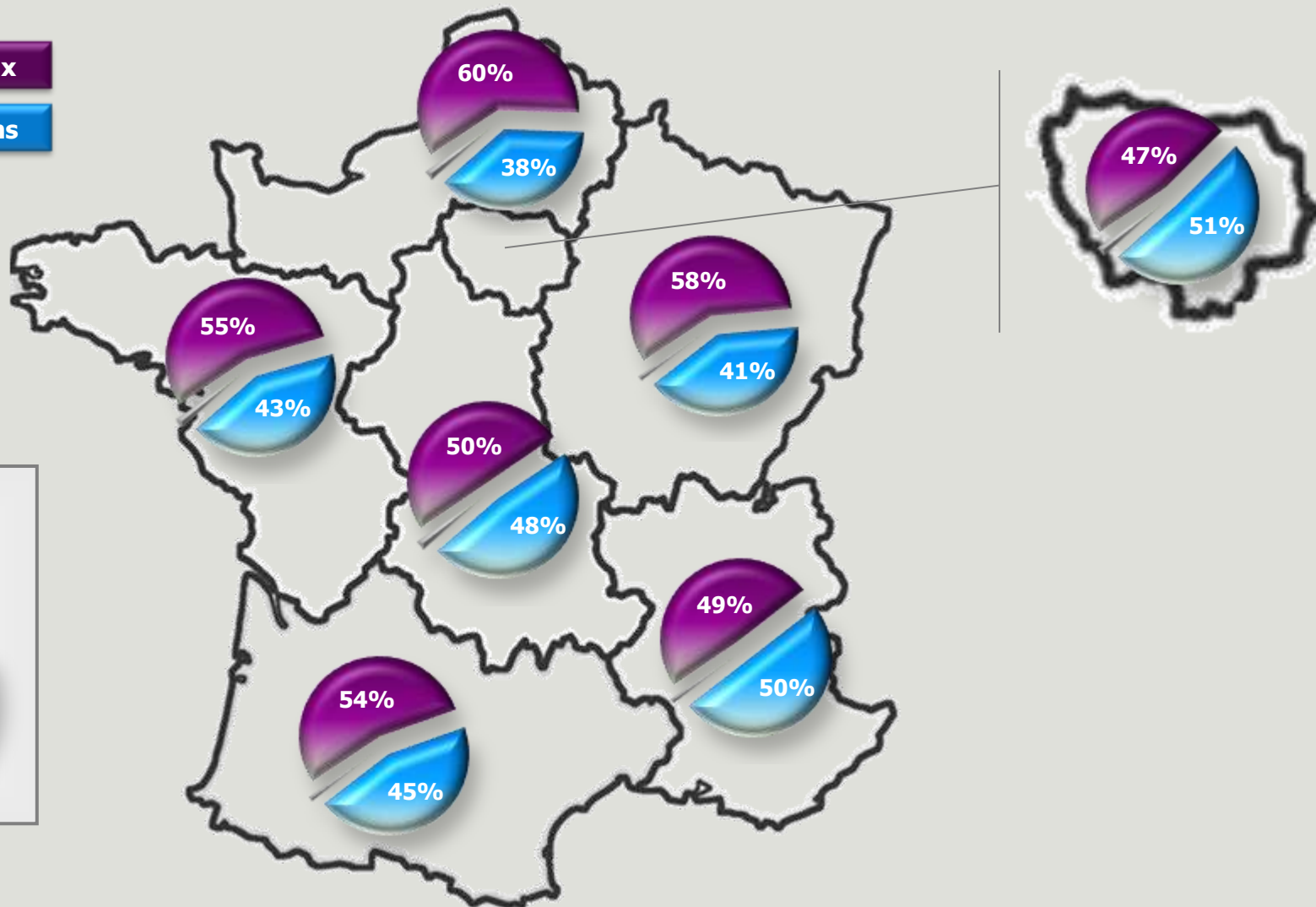
Les Français et les élections européennes

Enjeux nationaux vs Enjeux européens

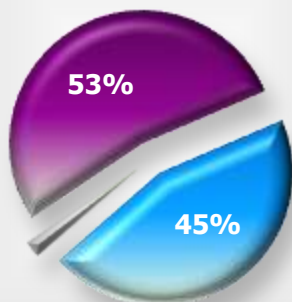
Q : Au moment de voter aux prochaines élections européennes, vous voterez plutôt en fonction... ?

...des enjeux nationaux

...des enjeux européens



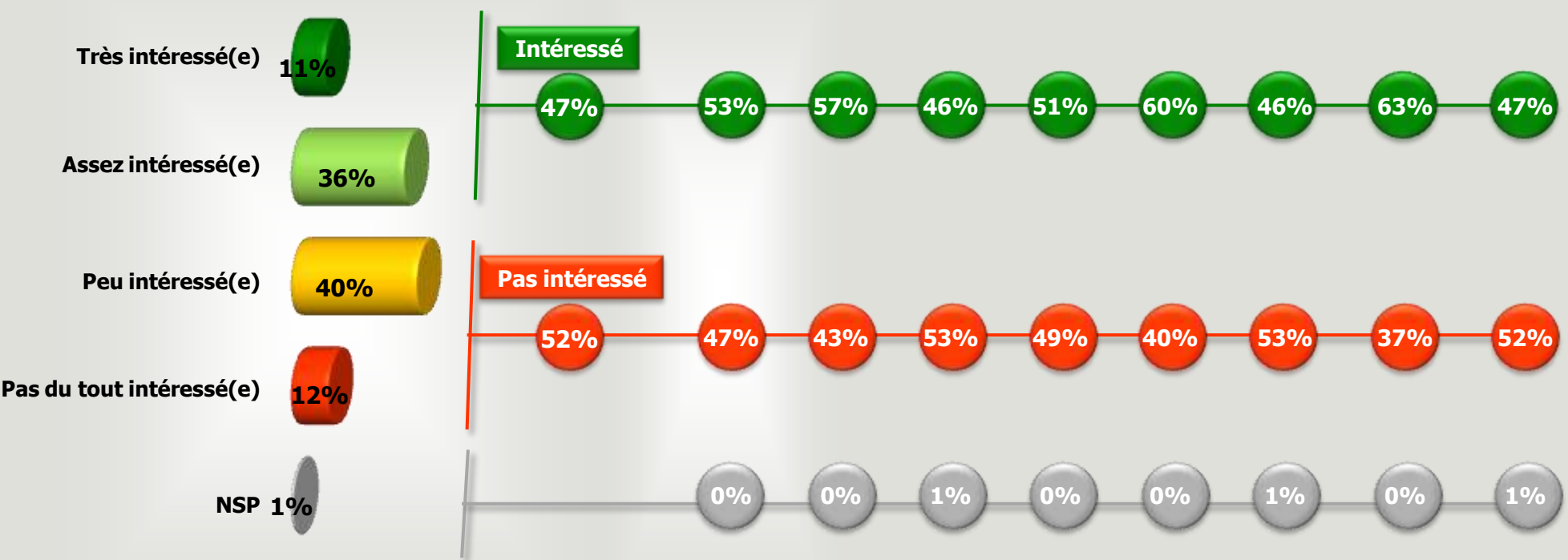
Rappel –
Ensemble des Français



Les Français et les élections européennes

Intérêt pour la campagne

Q : Etes-vous très intéressé(e), assez intéressé(e), peu intéressé(e) ou pas du tout intéressé(e) par la campagne pour les élections européennes ?

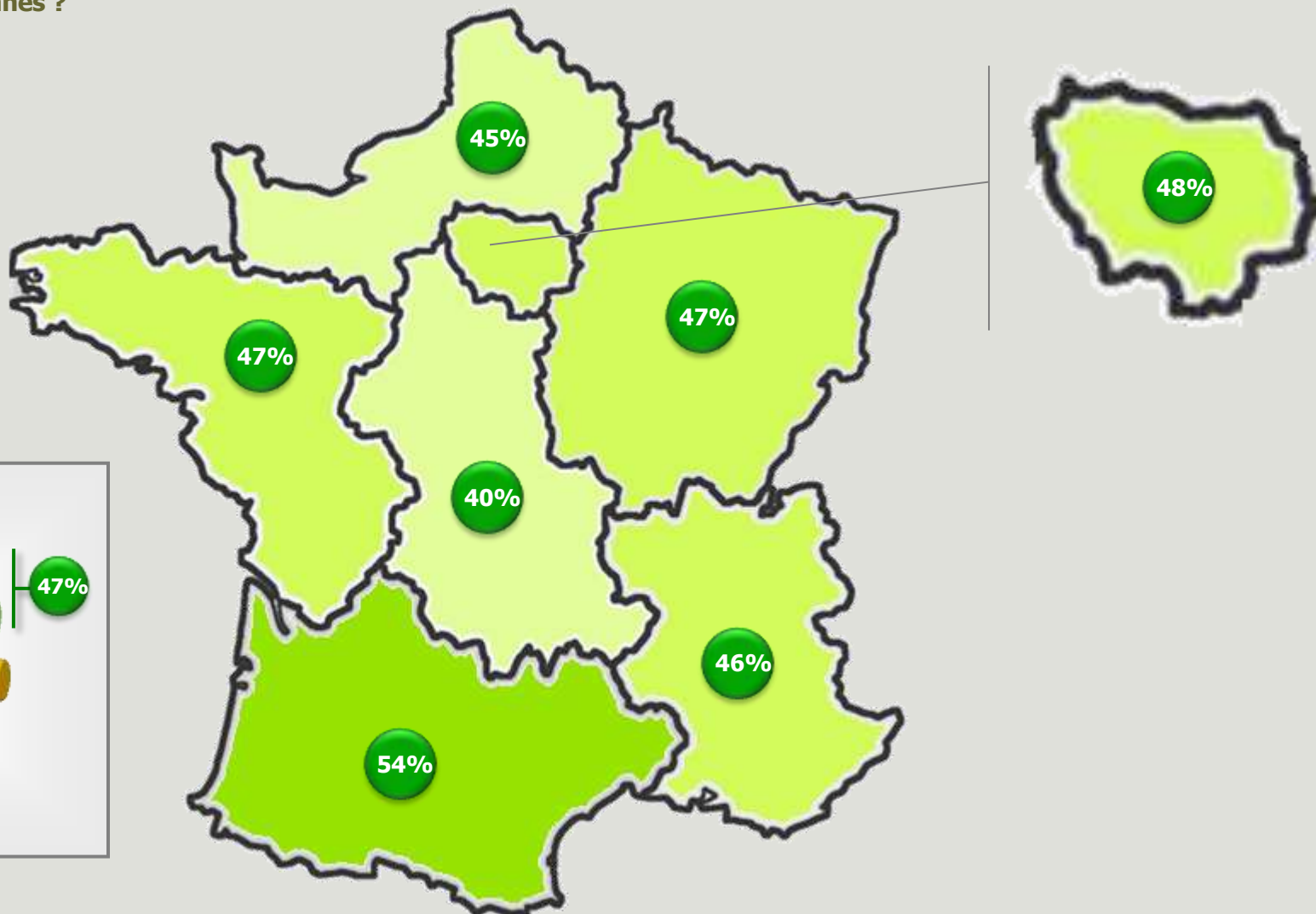


Les Français et les élections européennes

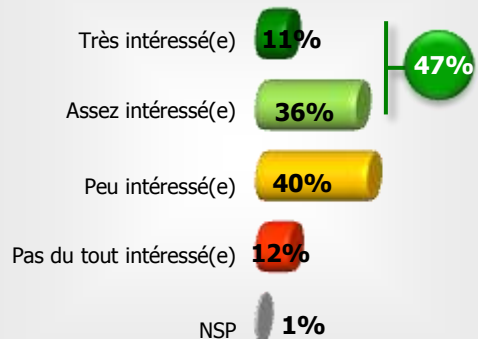
Intérêt pour la campagne

Q : Etes-vous très intéressé(e), assez intéressé(e), peu intéressé(e) ou pas du tout intéressé(e) par la campagne pour les élections européennes ?

Intéressé



Rappel – Ensemble des Français



Les Français et les élections européennes

Importance du vote sanction à l'égard de l'action du Président de la République et du gouvernement

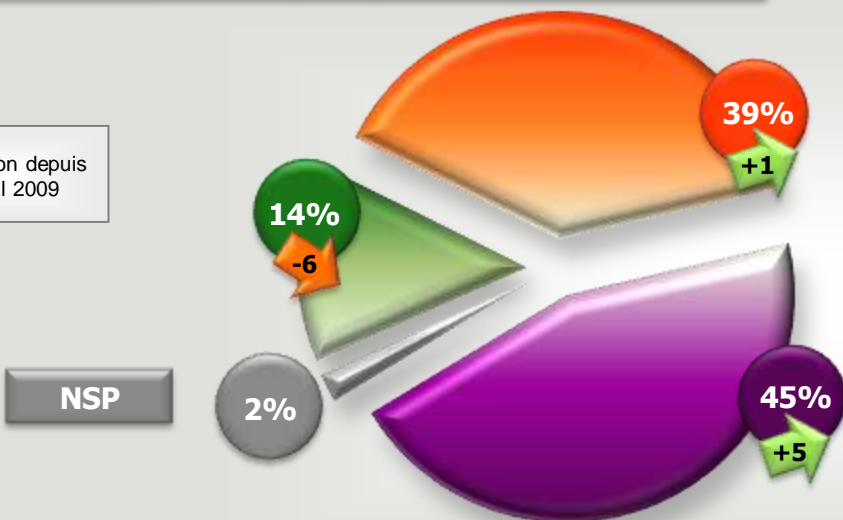
Q : Lorsque vous voterez aux prochaines élections européennes, pensez-vous que...?

Vous voudrez exprimer votre soutien à l'action du Président de la République et du gouvernement

Vous voudrez exprimer votre insatisfaction vis-à-vis de l'action du Président de la République et du gouvernement

Exprimer votre opinion sur l'action du Président de la République et du gouvernement ne sera pas l'essentiel pour vous

Evolution depuis avril 2009



Intention de vote aux élections européennes

Vote lors du référendum européen de 2005

	Listes NPA	Listes PS	Listes Europe Ecologie	Listes MoDem	Listes UMP	Listes FN	OUI	NON
...votre soutien	-	3%	3%	2%	53%	15%	21%	11%
...votre insatisfaction	75%	64%	35%	41%	3%	39%	26%	49%
...ce n'est pas l'essentiel	25%	32%	60%	56%	44%	45%	52%	39%

Les Français et les élections européennes

Importance du vote sanction à l'égard de l'action du Président de la République et du gouvernement

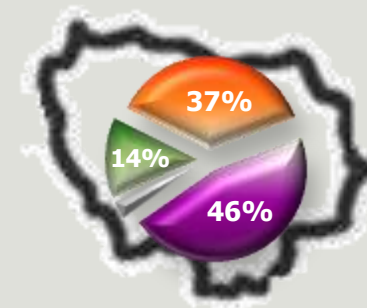
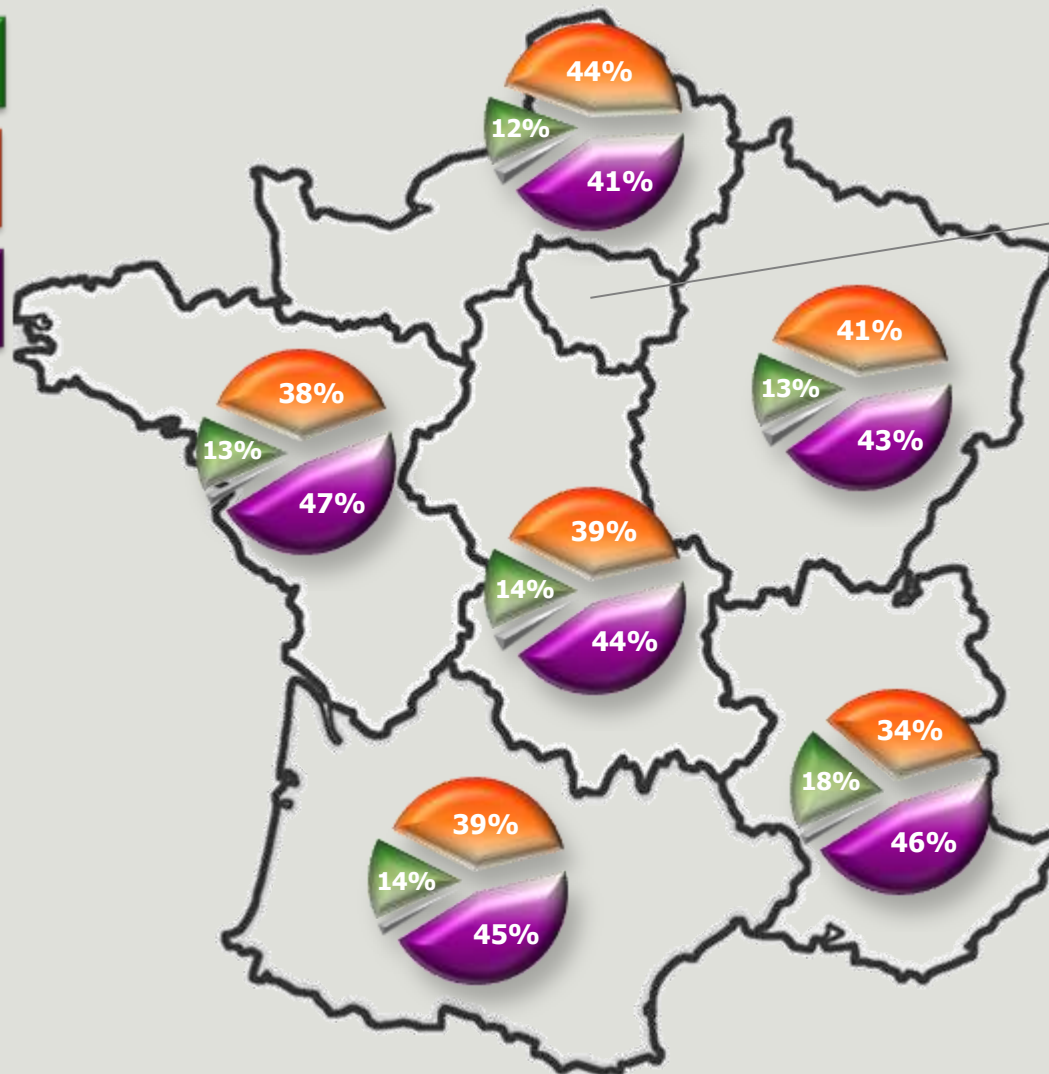
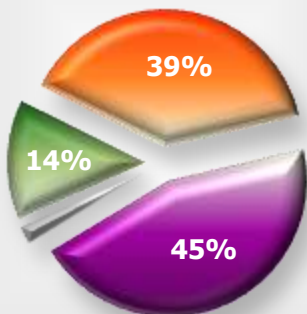
Q : Lorsque vous voterez aux prochaines élections européennes, pensez-vous que...?

Vous voudrez exprimer votre soutien à l'action du Président de la République et du gouvernement

Vous voudrez exprimer votre insatisfaction vis-à-vis de l'action du Président de la République et du gouvernement

Exprimer votre opinion sur l'action du Président de la République et du gouvernement ne sera pas l'essentiel pour vous

Rappel – Ensemble des Français



Les Français et les élections européennes

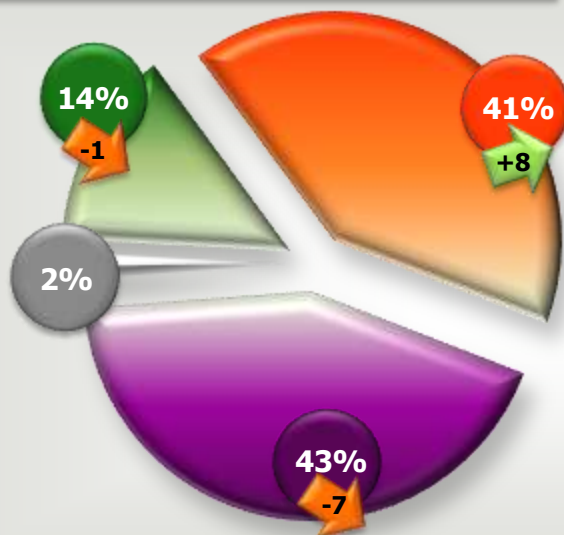
Importance du vote sanction à l'égard de la manière dont est dirigée l'Union Européenne

Q : Lorsque vous voterez aux prochaines élections européennes, pensez-vous que...?

Vous voudrez exprimer votre accord avec la manière dont est dirigée l'Union Européenne

Vous voudrez exprimer votre désaccord avec la manière dont est dirigée l'Union Européenne

Ni l'un ni l'autre, je ne voterai pas en fonction de la manière dont est dirigée l'Union Européenne



Evolution depuis avril 2009

Intention de vote aux élections européennes

Vote lors du référendum européen de 2005

	Listes NPA	Listes PS	Listes Europe Ecologie	Listes MoDem	Listes UMP	Listes FN	OUI	NON
...votre accord	2%	12%	10%	14%	36%	7%	25%	8%
...votre désaccord	69%	49%	39%	42%	20%	56%	31%	58%
...ni l'un ni l'autre	29%	38%	50%	43%	43%	34%	43%	33%

Les Français et les élections européennes

Importance du vote sanction à l'égard de la manière dont est dirigée l'Union Européenne

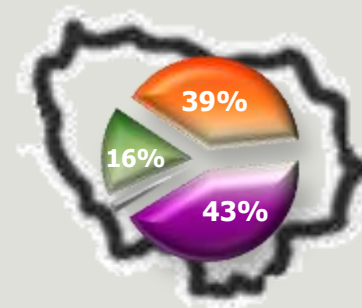
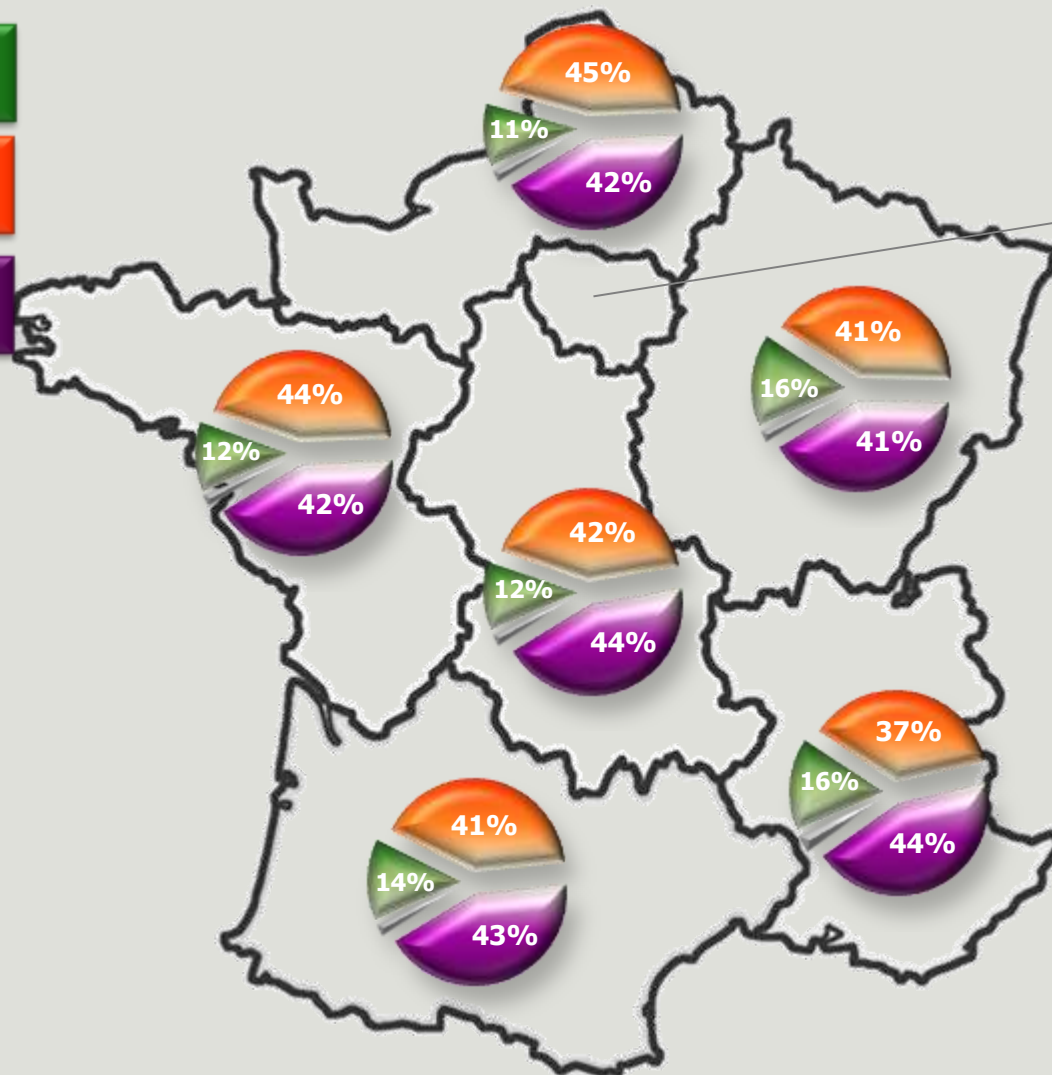
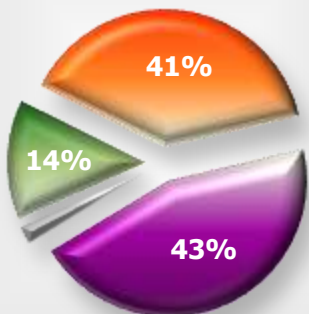
Q : Lorsque vous voterez aux prochaines élections européennes, pensez-vous que...?

Vous voudrez exprimer votre accord avec la manière dont est dirigée l'Union Européenne

Vous voudrez exprimer votre désaccord avec la manière dont est dirigée l'Union Européenne

Ni l'un ni l'autre, je ne voterai pas en fonction de la manière dont est dirigée l'Union Européenne

Rappel – Ensemble des Français



3

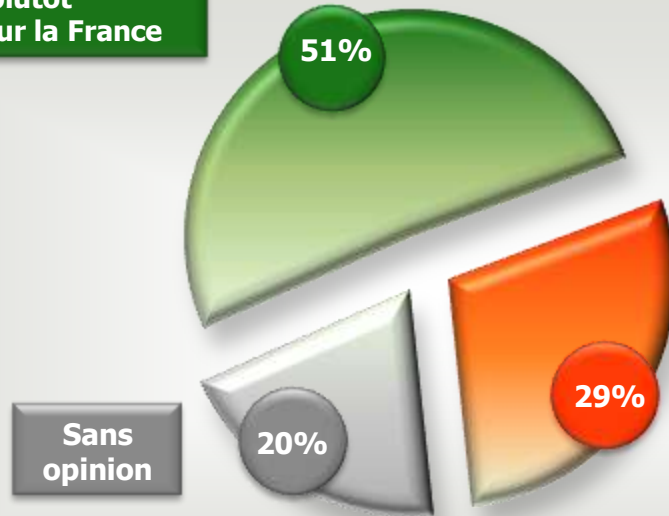
Les Français et l'Europe



L'Europe : une bonne ou une mauvaise chose pour la France ?

Q : D'une manière générale, diriez-vous que... ?

L'Europe est plutôt une bonne chose pour la France



L'Europe est plutôt une mauvaise chose pour la France

Intention de vote aux élections européennes

Vote lors du référendum européen de 2005

	Listes NPA	Listes PS	Listes Europe Ecologie	Listes MoDem	Listes UMP	Listes FN	OUI	NON
Bonne chose	44%	62%	63%	68%	74%	19%	80%	34%
Mauvaise chose	40%	23%	20%	19%	15%	69%	10%	49%
Sans opinion	16%	15%	17%	13%	11%	12%	10%	17%

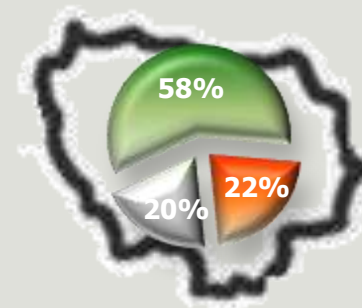
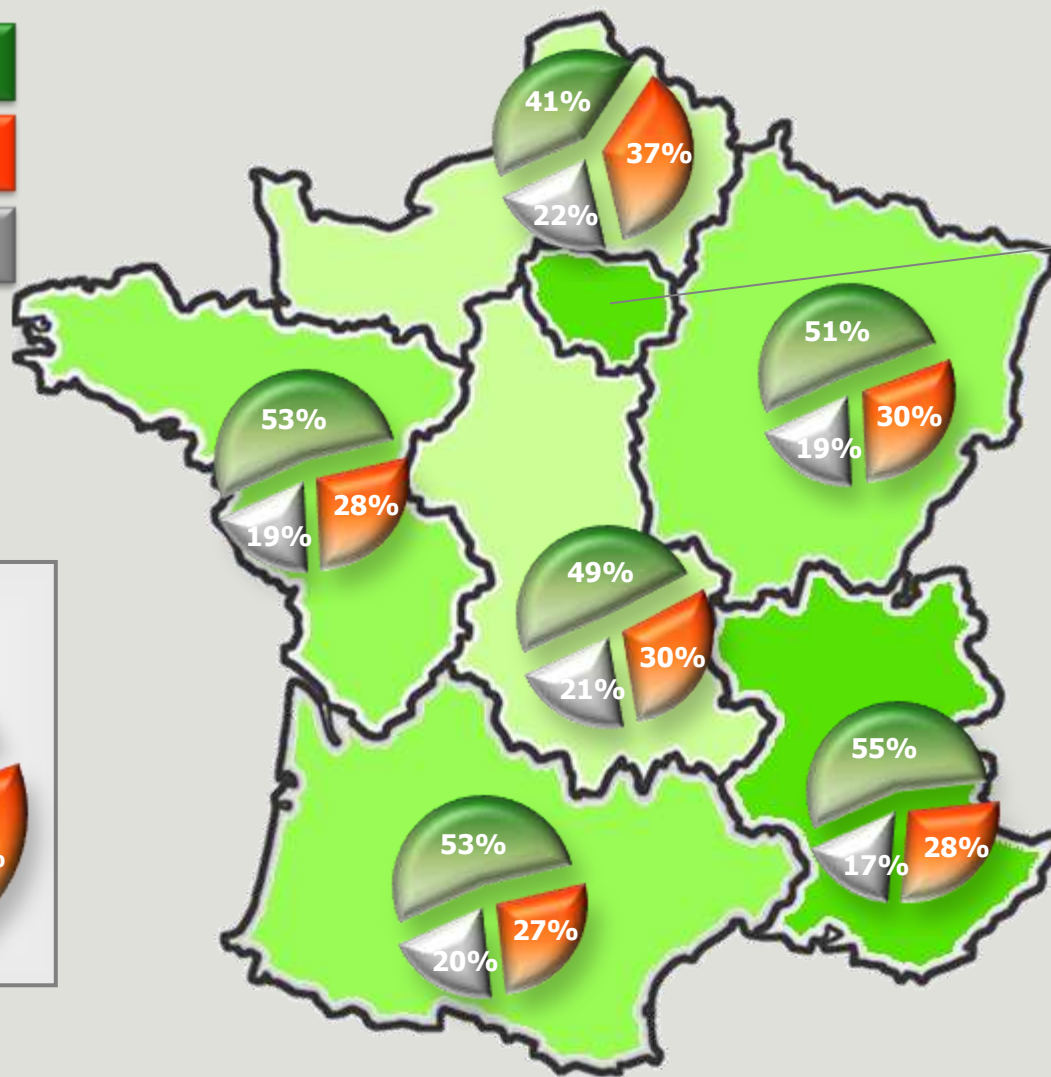
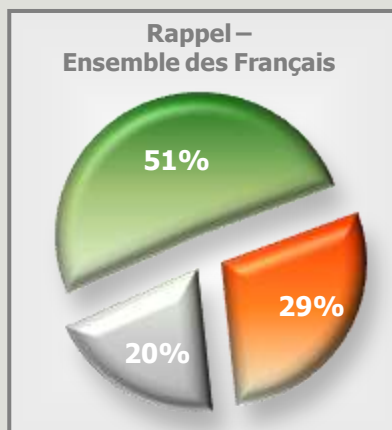
L'Europe : une bonne ou une mauvaise chose pour la France ?

Q : D'une manière générale, diriez-vous que... ?

une bonne chose
pour la France

une mauvaise chose
pour la France

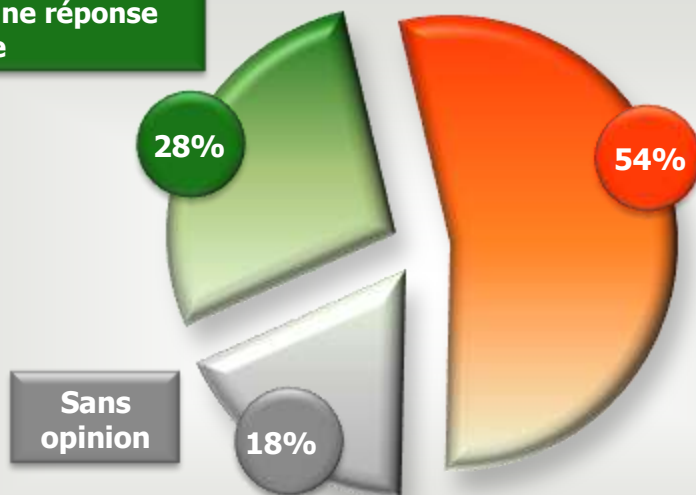
Sans opinion



La perception du mode de gouvernance de l'UE face à la crise

Q : Face à la crise économique, avez-vous le sentiment que... ?

Les pays de l'Union Européenne tentent d'apporter une réponse commune



Les pays de l'Union Européenne prennent des mesures chacun de leur côté

Intention de vote aux élections européennes

Listes NPA Listes PS Listes Europe Ecologie Listes MoDem Listes UMP Listes FN

	Listes NPA	Listes PS	Listes Europe Ecologie	Listes MoDem	Listes UMP	Listes FN
Apportent une réponse commune	20%	26%	27%	30%	53%	15%
Prennent des mesures chacun de leur côté	69%	60%	57%	59%	37%	68%
Sans opinion	11%	14%	16%	11%	10%	17%

Vote lors du référendum européen de 2005

OUI NON

	OUI	NON
Apportent une réponse commune	44%	19%
Prennent des mesures chacun de leur côté	46%	67%
Sans opinion	10%	14%

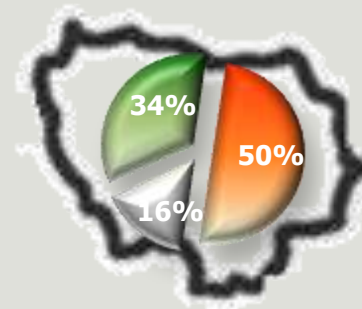
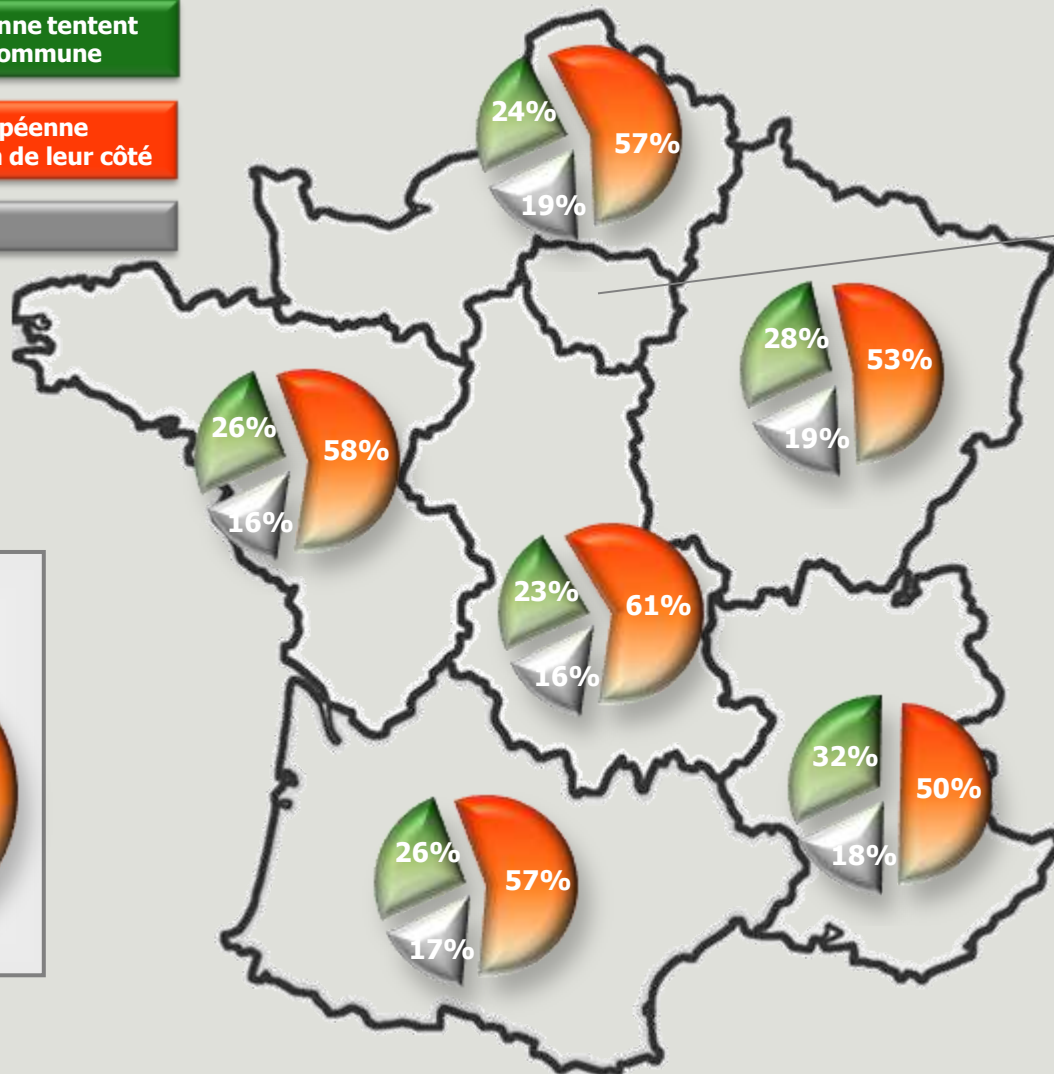
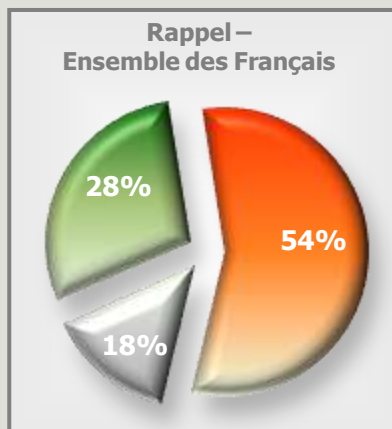
La perception du mode de gouvernance de l'UE face à la crise

Q : Face à la crise économique, avez-vous le sentiment que... ?

Les pays de l'Union Européenne tentent d'apporter une réponse commune

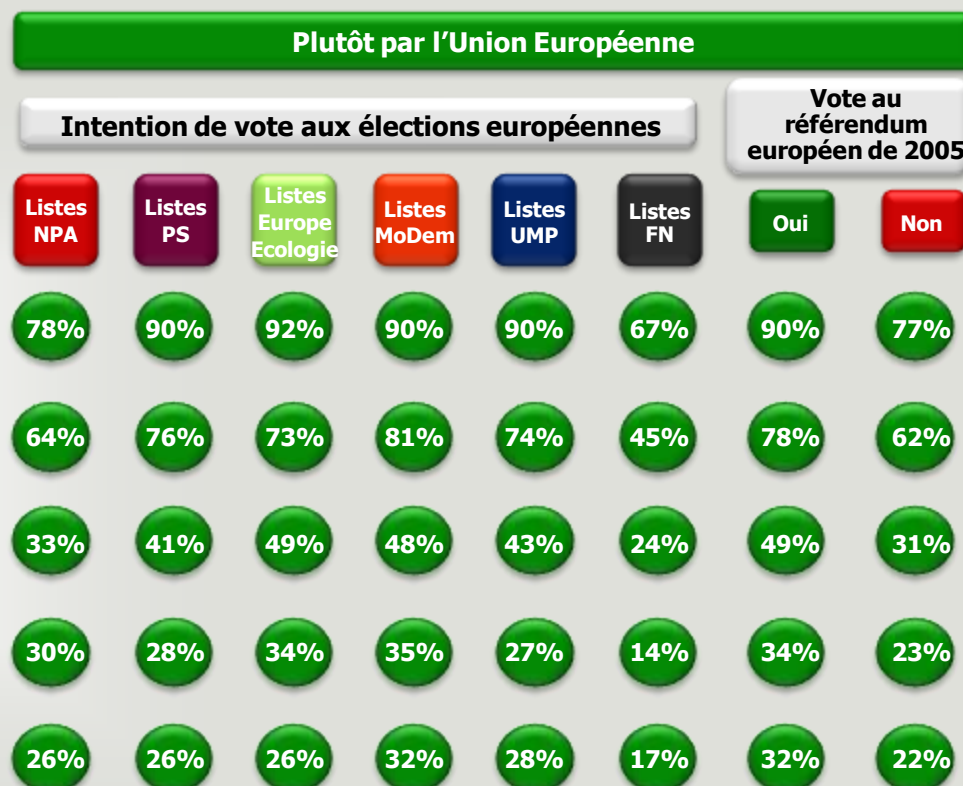

Les pays de l'Union Européenne prennent des mesures chacun de leur côté

Sans opinion



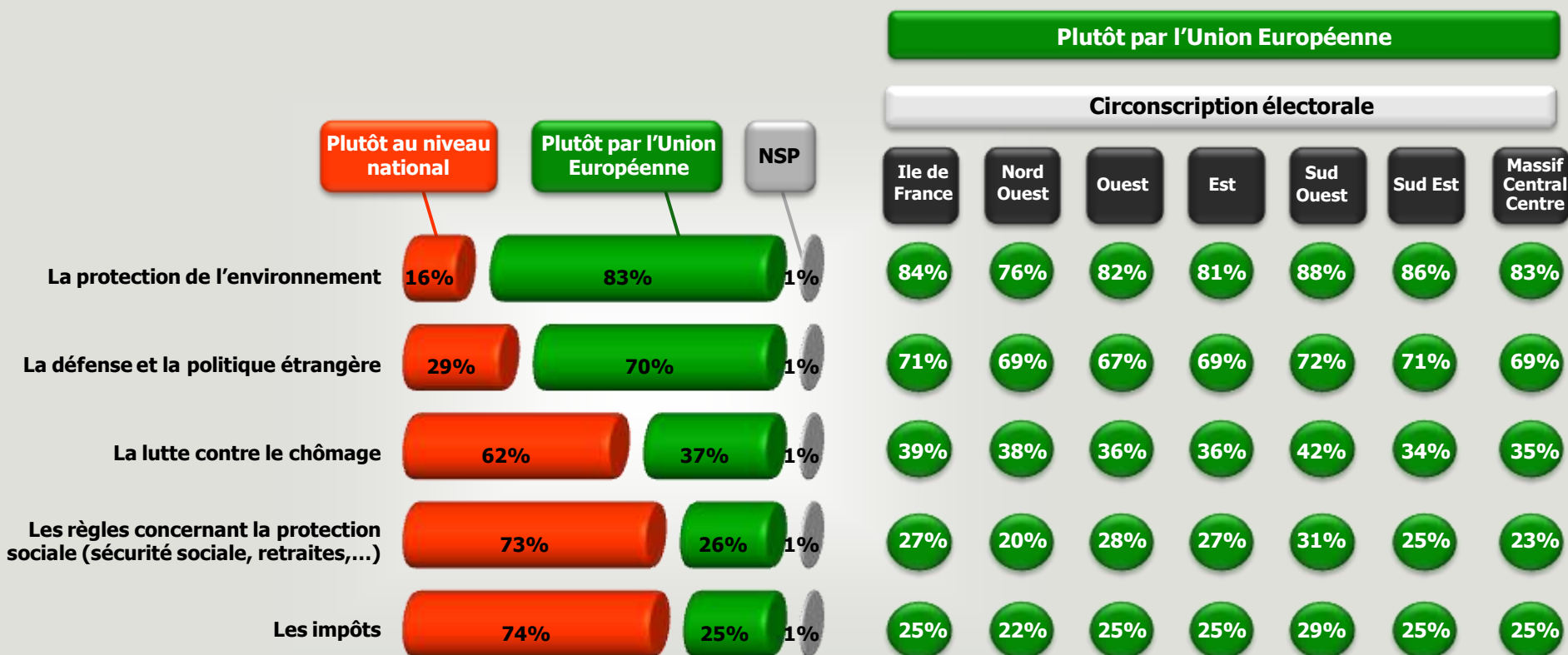
Niveau de décision souhaité dans différents domaines

Q : Dans chacun de ces domaines, diriez-vous que les décisions devraient être prises plutôt au niveau national ou plutôt par l'Union Européenne ?



Niveau de décision souhaité dans différents domaines

Q : Dans chacun de ces domaines, diriez-vous que les décisions devraient être prises plutôt au niveau national ou plutôt par l'Union Européenne ?



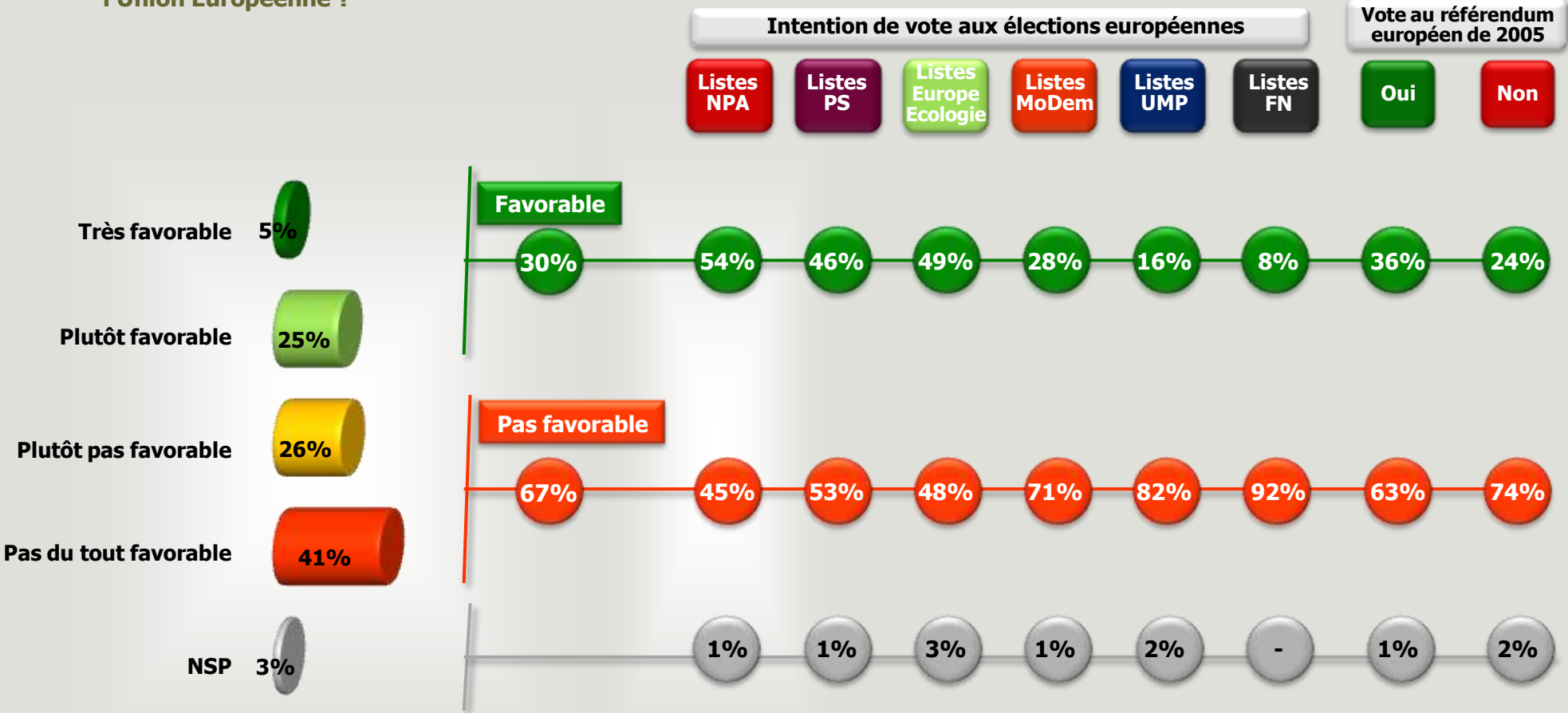
4

L'adhésion à l'entrée de la Turquie dans l'Union Européenne



L'adhésion à l'entrée de la Turquie dans l'Union Européenne

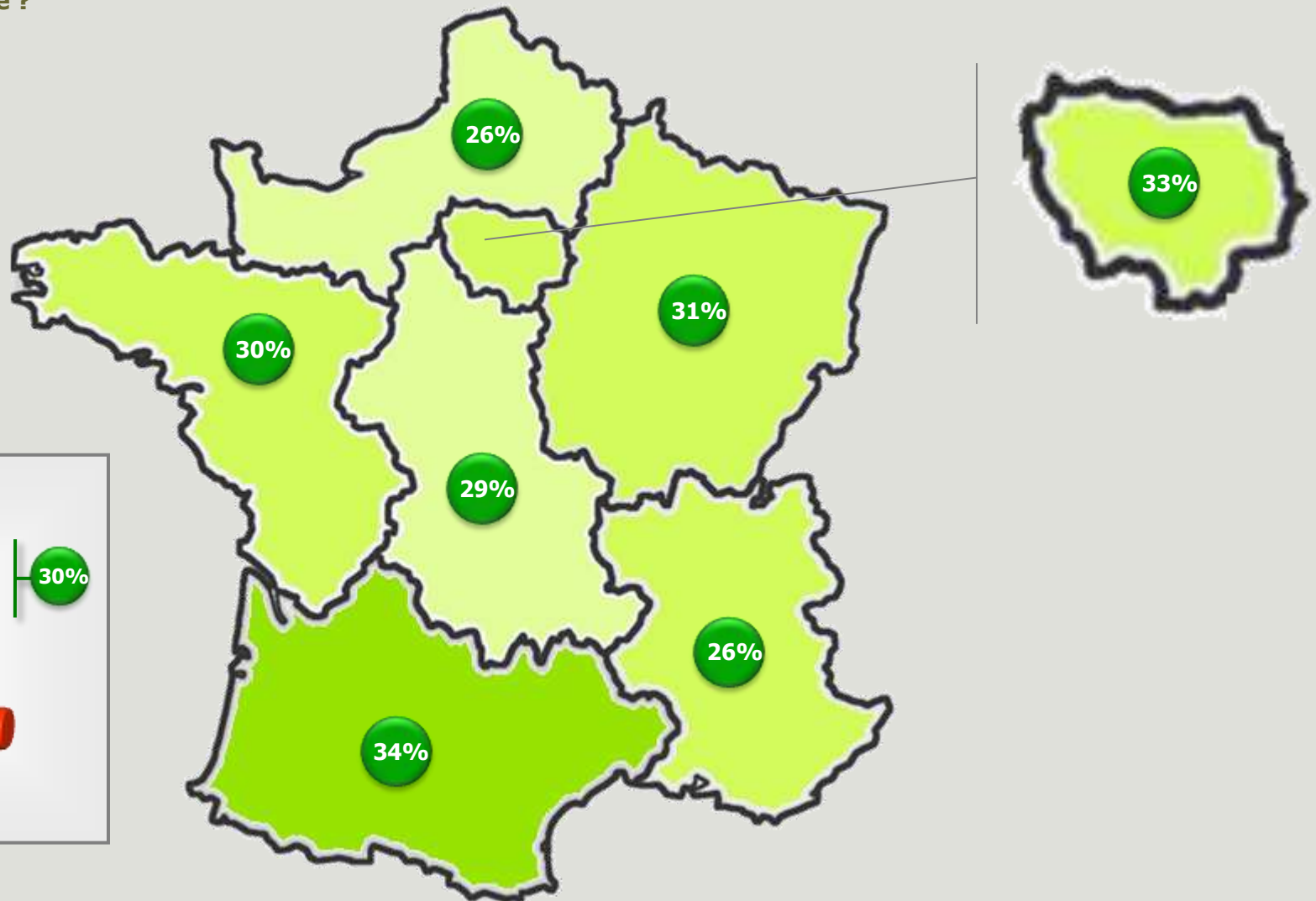
Q : Êtes-vous très favorable, plutôt favorable, plutôt pas favorable ou pas du tout favorable à l'entrée de la Turquie dans l'Union Européenne ?



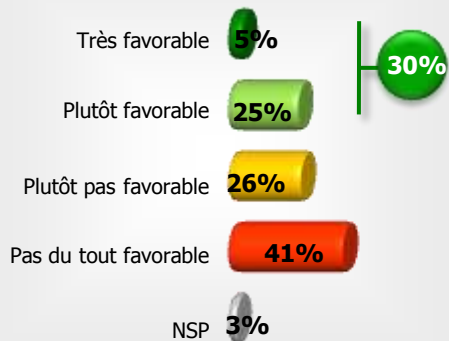
L'adhésion à l'entrée de la Turquie dans l'Union Européenne

Q : Êtes-vous très favorable, plutôt favorable, plutôt pas favorable ou pas du tout favorable à l'entrée de la Turquie dans l'Union Européenne ?

Favorable



Rappel – Ensemble des Français





FIDUCIAL, c'est le leader de l'offre de services aux entrepreneurs, artisans, commerçants et aux professions libérales.

Elle est présente dans près de 80 pays.

En France, **FIDUCIAL** emploie 5 900 collaborateurs au service de ses 200 000 clients, avec un chiffre d'affaires de 646 millions d'euros.

Avec ses 568 agences en France, **FIDUCIAL** propose son expertise dans les métiers du chiffre, du droit, du conseil financier, de l'informatique et du monde du bureau.

Pour plus d'informations consulter : www.fiducial.fr

