



## Législatives 2012

4<sup>ème</sup> circonscription des Alpes-Maritimes

*Juin 2012*

Toute publication totale ou partielle doit impérativement utiliser la mention complète suivante : « **Sondage OpinionWay – Fiducial pour Nice-Matin** » et aucune reprise de l'enquête ne pourra être dissociée de cet intitulé.

A

# Méthodologie

“

# Méthodologie

- ▶ Étude réalisée auprès d'un **échantillon de 554 personnes inscrites sur les listes électorales**, représentatif de la **population de la 4<sup>ème</sup> circonscription des Alpes-Maritimes, âgée de 18 ans et plus.**
- ▶ L'échantillon a été constitué selon la méthode des quotas, au regard des critères de sexe, d'âge, de catégorie socioprofessionnelle du chef de famille, de taille d'agglomération et de canton.
- ▶ **Mode d'interrogation**: L'échantillon a été interrogé par téléphone au domicile des personnes.
- ▶ **Dates de terrain**: les interviews ont été réalisées **du 29 au 31 Mai 2012.**
- ▶ OpinionWay rappelle par ailleurs que les résultats de ce sondage doivent être lus en tenant compte des marges d'incertitude : 2 à 4 points au plus pour un échantillon de 500 répondants.
- ▶ OpinionWay a réalisé cette enquête en appliquant les procédures et règles de la norme ISO 20252.



# B

Résultats

“

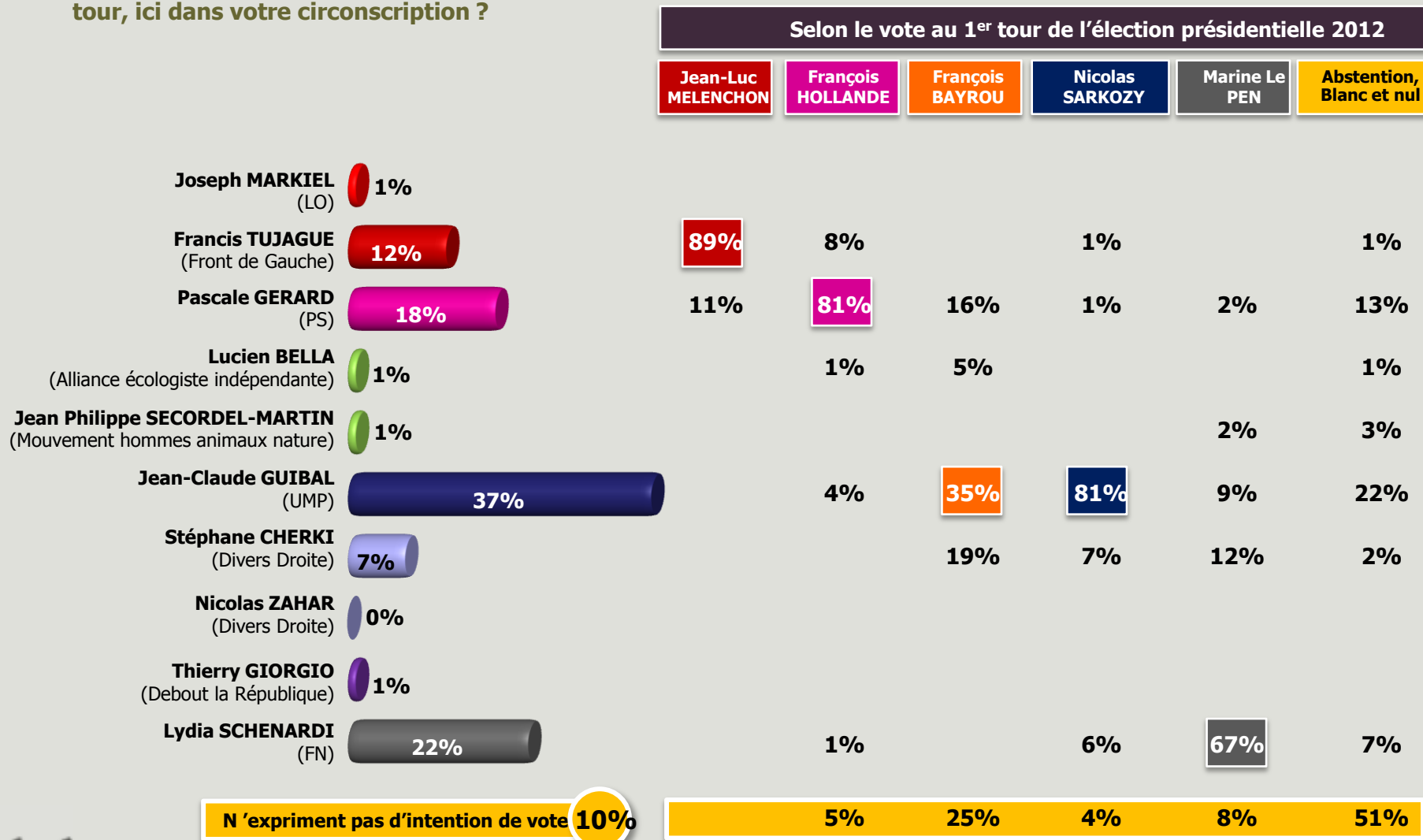
# 1

## Intentions de vote au 1<sup>er</sup> tour des législatives



# Intentions de vote au 1<sup>er</sup> tour des législatives

Q : Si les élections législatives avaient lieu dimanche prochain, pour lequel des candidats suivants voteriez-vous au premier tour, ici dans votre circonscription ?



# 2

Intentions de vote au 2<sup>ème</sup> tour des législatives

“

# Intentions de vote au 2<sup>ème</sup> tour des législatives

Récapitulatif des hypothèses du second tour

Hypothèse 1

Hypothèse 2

**Pascale GERARD**  
(PS)

30%

**Jean-Claude GUIBAL**  
(UMP)

48%



**Lydia SCHENARDI**  
(FN)

22%

**N 'expriment pas  
d'intention de vote :**

12%

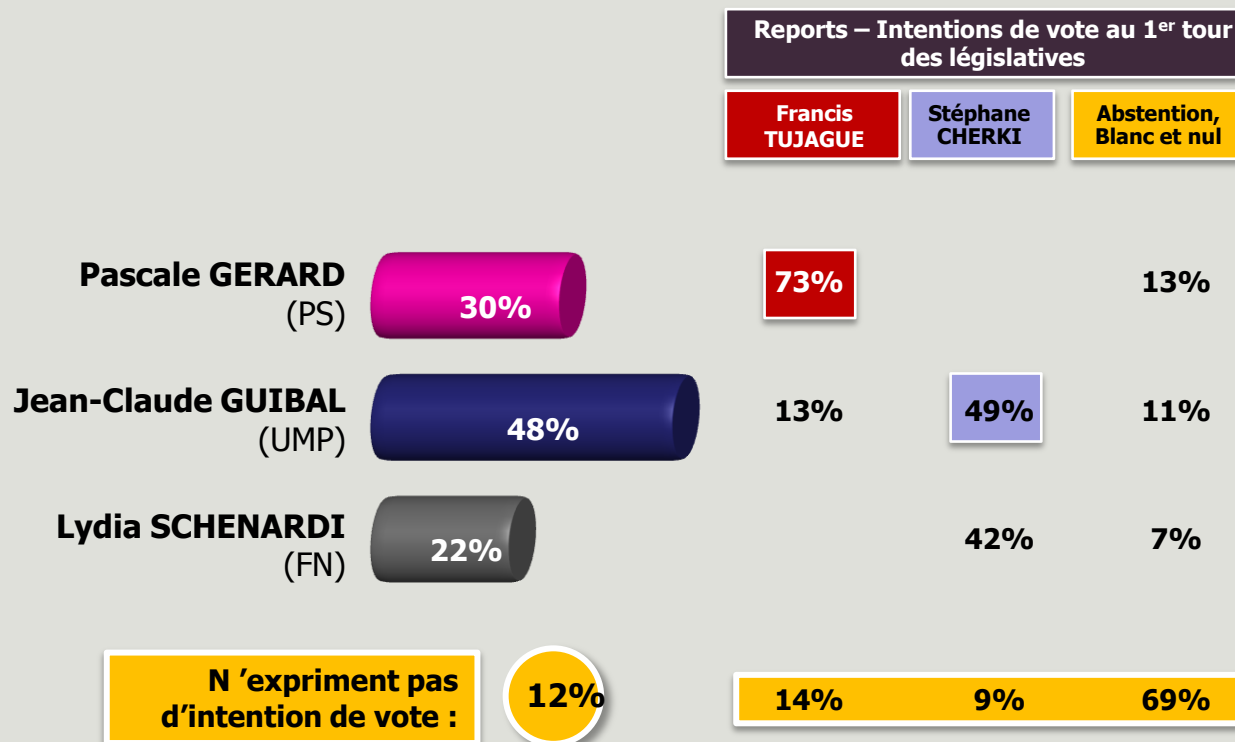
28%



# Intentions de vote au 2<sup>ème</sup> tour des législatives (1/4)

*Hypothèse : triangulaire FN / UMP / PS*

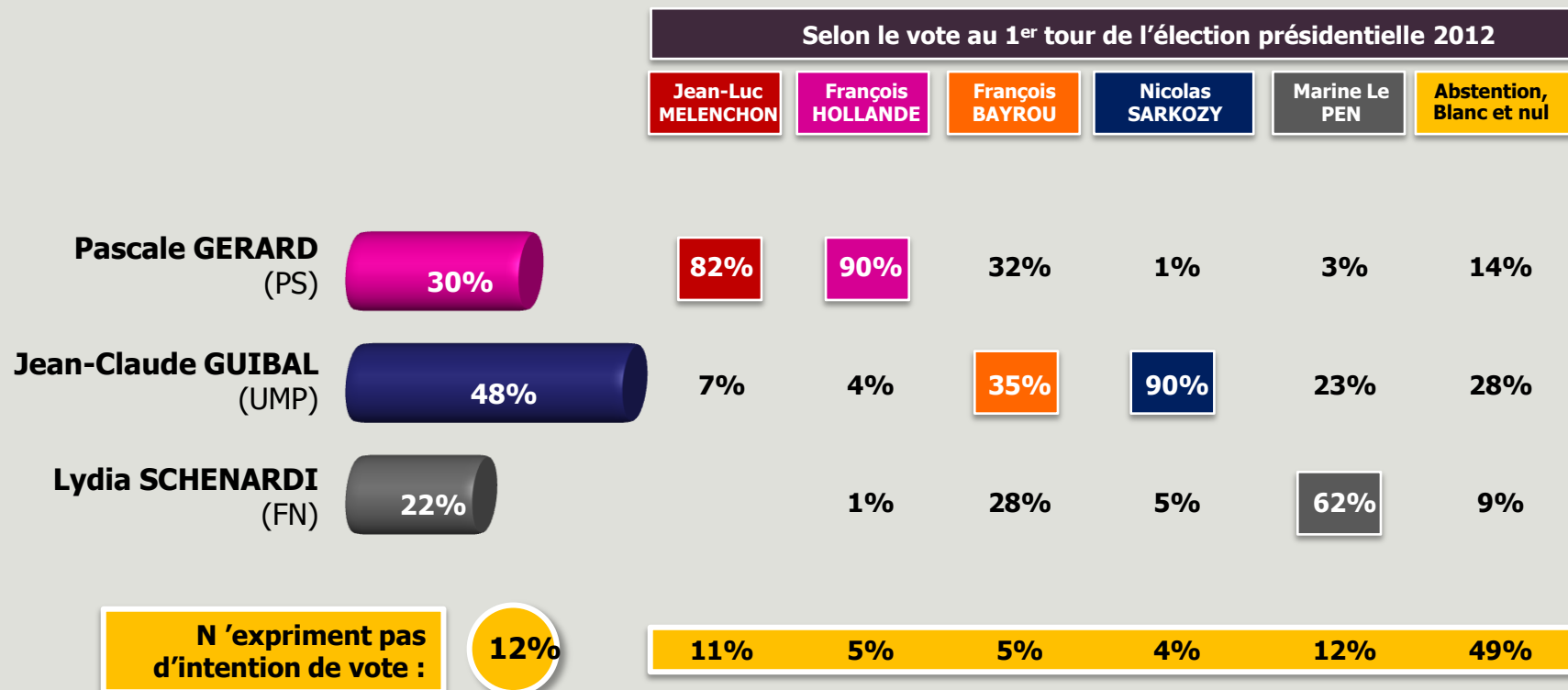
Q : Si les élections législatives avaient lieu dimanche prochain, pour lequel des candidats suivants voteriez-vous au second tour, ici dans votre circonscription ?



# Intentions de vote au 2<sup>ème</sup> tour des législatives (2/4)

Hypothèse : triangulaire FN / UMP / PS

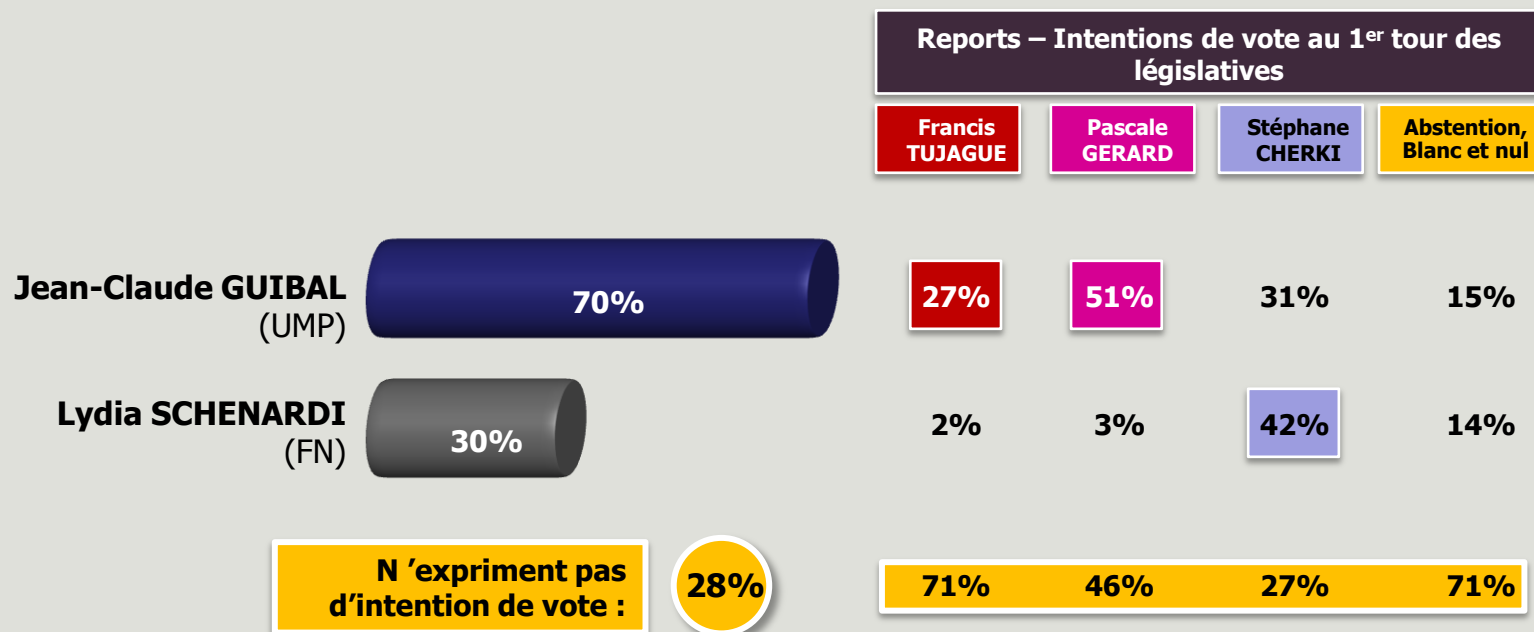
Q : Si les élections législatives avaient lieu dimanche prochain, pour lequel des candidats suivants voteriez-vous au second tour, ici dans votre circonscription ?



# Intentions de vote au 2<sup>ème</sup> tour des législatives (3/4)

*Hypothèse : duel FN / UMP*

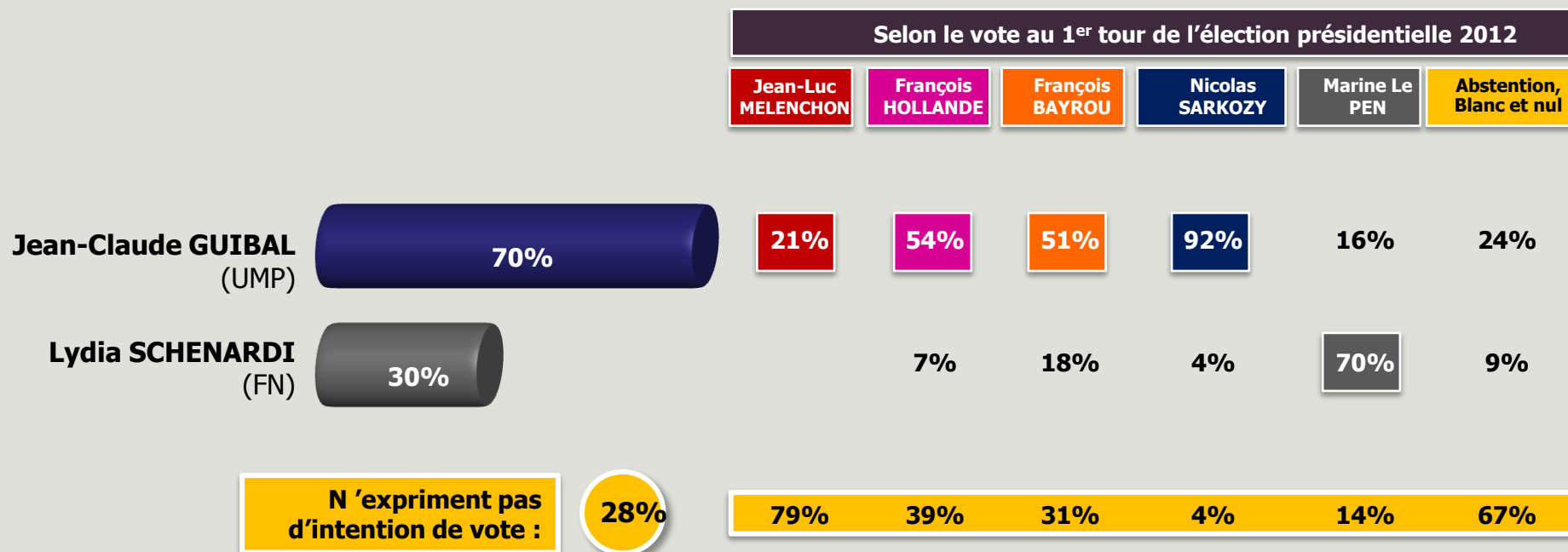
Q : Si les élections législatives avaient lieu dimanche prochain, pour lequel des candidats suivants voteriez-vous au second tour, ici dans votre circonscription ?



# Intentions de vote au 2<sup>ème</sup> tour des législatives (4/4)

*Hypothèse : duel FN / UMP*

Q : Si les élections législatives avaient lieu dimanche prochain, pour lequel des candidats suivants voteriez-vous au second tour, ici dans votre circonscription ?



# FIDUCIAL

**FIDUCIAL**, c'est le leader de l'offre de services aux entrepreneurs, artisans, commerçants et aux professions libérales.

Elle est présente dans près de 80 pays.

En France, **FIDUCIAL** emploie 6 300 collaborateurs au service de ses 220 000 clients, avec un chiffre d'affaires de 713 millions d'euros.

Avec ses 580 agences en France, **FIDUCIAL** propose son expertise dans les métiers du chiffre, du droit, du conseil financier, de l'informatique et du monde du bureau.

Pour plus d'informations consulter : [www.fiducial.fr](http://www.fiducial.fr)

