



Le palmarès de l'action gouvernementale et de l'opposition

Septembre 2010

Méthodologie

- ▶ Étude réalisée auprès d'un **échantillon de 1006 personnes**, représentatif de la **population française âgée de 18 ans et plus**.
- ▶ L'échantillon a été constitué selon la méthode des quotas, au regard des critères de sexe, d'âge, de catégorie socioprofessionnelle du chef de famille, après stratification par région et catégorie d'agglomération.
- ▶ **Mode d'interrogation** : L'échantillon a été interrogé par téléphone au domicile des personnes.
- ▶ **Dates de terrain** : les interviews ont été réalisées **du 3 au 8 septembre 2010**.
- ▶ OpinionWay rappelle par ailleurs que les résultats de ce sondage doivent être lus en tenant compte des marges d'incertitude : 2 à 3 points au plus pour un échantillon de 1000 répondants.
- ▶ Toute publication totale ou partielle doit impérativement utiliser la mention complète suivante : « **Baromètre Metro-Krief Group réalisé par OpinionWay** » et aucune reprise de l'enquête ne pourra être dissociée de cet intitulé.
- ▶ OpinionWay a réalisé cette enquête en appliquant les procédures et règles de la norme ISO 20252.





Méthodologie

“

Méthodologie

La satisfaction à l'égard de l'action des 16 Ministres a été mesurée sur la base du libellé de leur fonction exacte, soit :

- ▶ **Jean-Louis Borloo**, comme ministre d'Etat, ministre de l'écologie, de l'énergie, du développement durable et de la mer, en charge des technologies vertes et des négociations sur le climat
- ▶ **Michèle Alliot-Marie***, comme ministre d'Etat garde des sceaux, ministre de la justice et des libertés
- ▶ **Bernard Kouchner**, comme ministre des Affaires étrangères et européennes
- ▶ **Brice Hortefeux***, comme ministre de l'Intérieur, de l'outre-mer et des collectivités territoriales
- ▶ **Eric Besson**, comme ministre de l'Immigration, de l'Intégration, de l'Identité nationale et du développement solidaire
- ▶ **Eric Woerth***, comme ministre du Travail, de la Solidarité et de la Fonction publique
- ▶ **Valérie Pécresse**, comme ministre de l'enseignement supérieur et de la recherche
- ▶ **Hervé Morin**, comme ministre de la Défense
- ▶ **Roselyne Bachelot**, comme ministre de la Santé et des Sports
- ▶ **Christine Lagarde**, comme ministre de l'Economie, de l'Industrie et de l'Emploi
- ▶ **François Baroin****, comme ministre du Budget, des comptes publics et de la Réforme de l'Etat
- ▶ **Luc Chatel***, comme ministre de l'Education nationale, porte-parole du Gouvernement
- ▶ **Bruno Le Maire** comme ministre de l'Alimentation, de l'agriculture et de la pêche
- ▶ **Frédéric Mitterrand**, comme ministre de la Culture et de la communication
- ▶ **Christian Estrosi**, comme ministre chargé de l'industrie
- ▶ **Marc-Philippe Daubresse**** comme ministre de la Jeunesse et des Solidarités actives

*Les ministres dont les noms sont suivis d'une astérisque appartenaient déjà au gouvernement Fillon avant les derniers remaniements et étaient évalués jusqu'à présent sur la base du libellé de leur ancienne fonction.

** Les ministres dont les noms sont suivis de deux astérisques ont intégré le gouvernement Fillon lors du remaniement du 22 mars



1

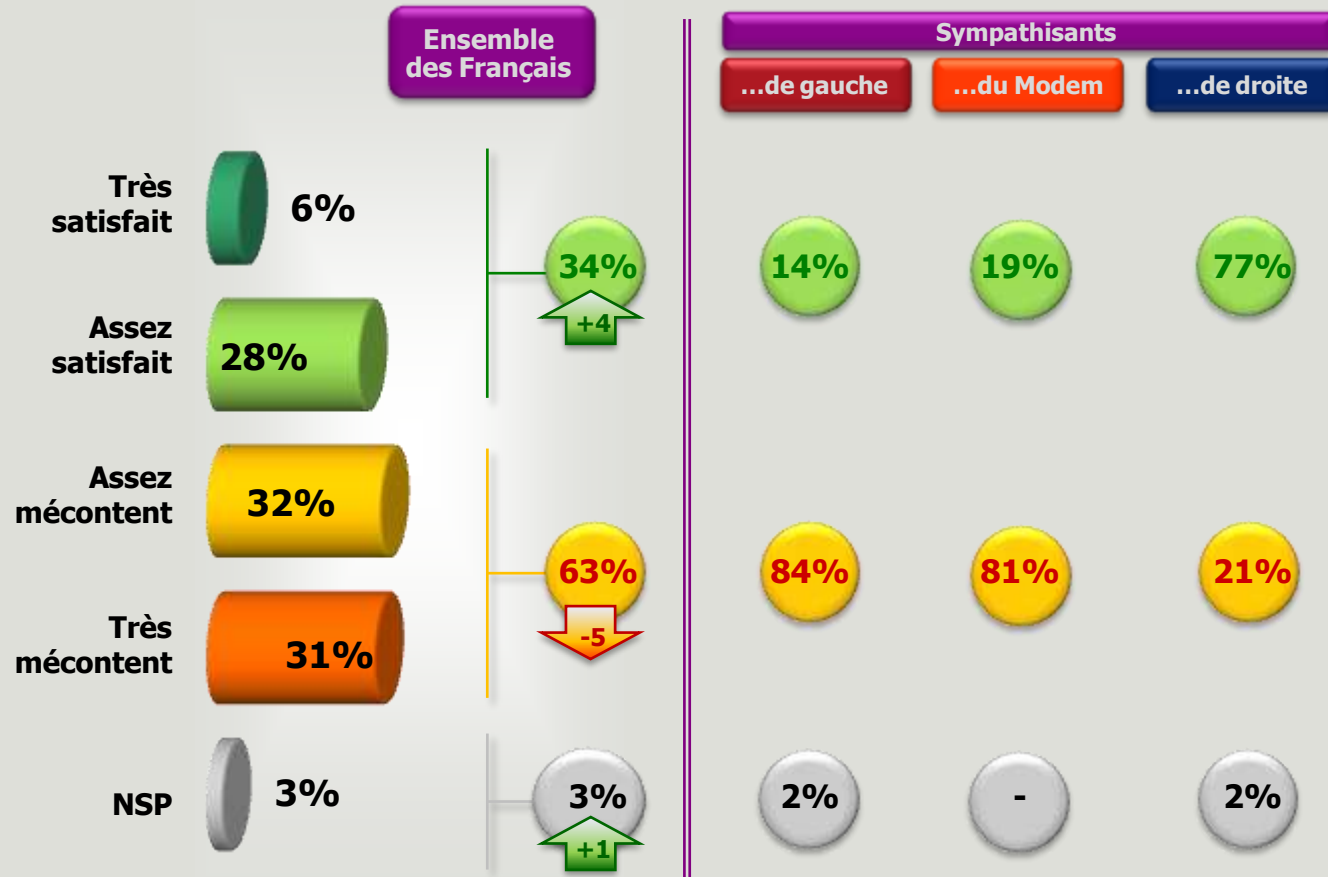
Le palmarès de l'action de l'exécutif

“

Le palmarès de l'action de l'exécutif

Satisfaction envers l'action du Président Nicolas Sarkozy

Q : Êtes-vous très satisfait, assez satisfait, assez mécontent ou très mécontent de l'action de Nicolas Sarkozy comme Président de la République ?



Le palmarès de l'action de l'exécutif

Évolution de la satisfaction depuis septembre 2007

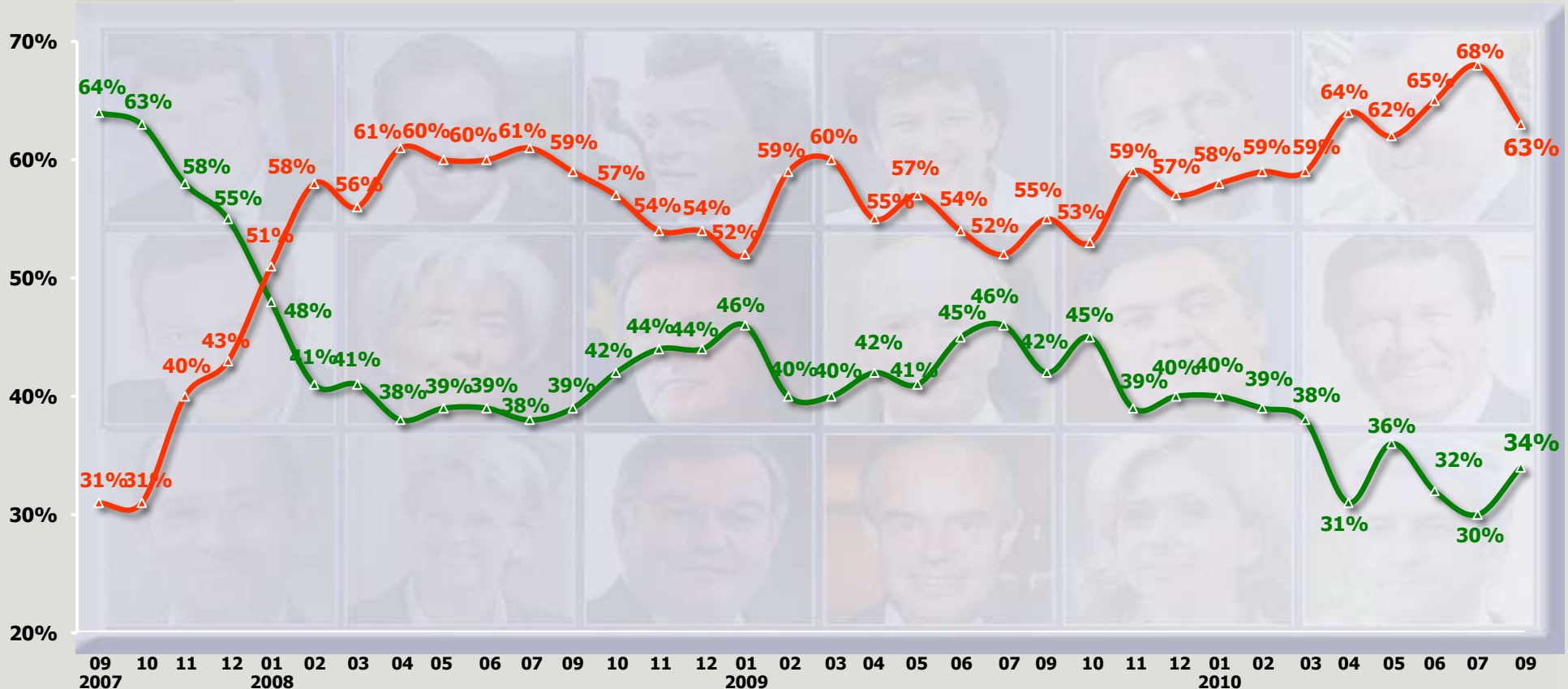


Septembre 2010 :

► Satisfaits : 34%



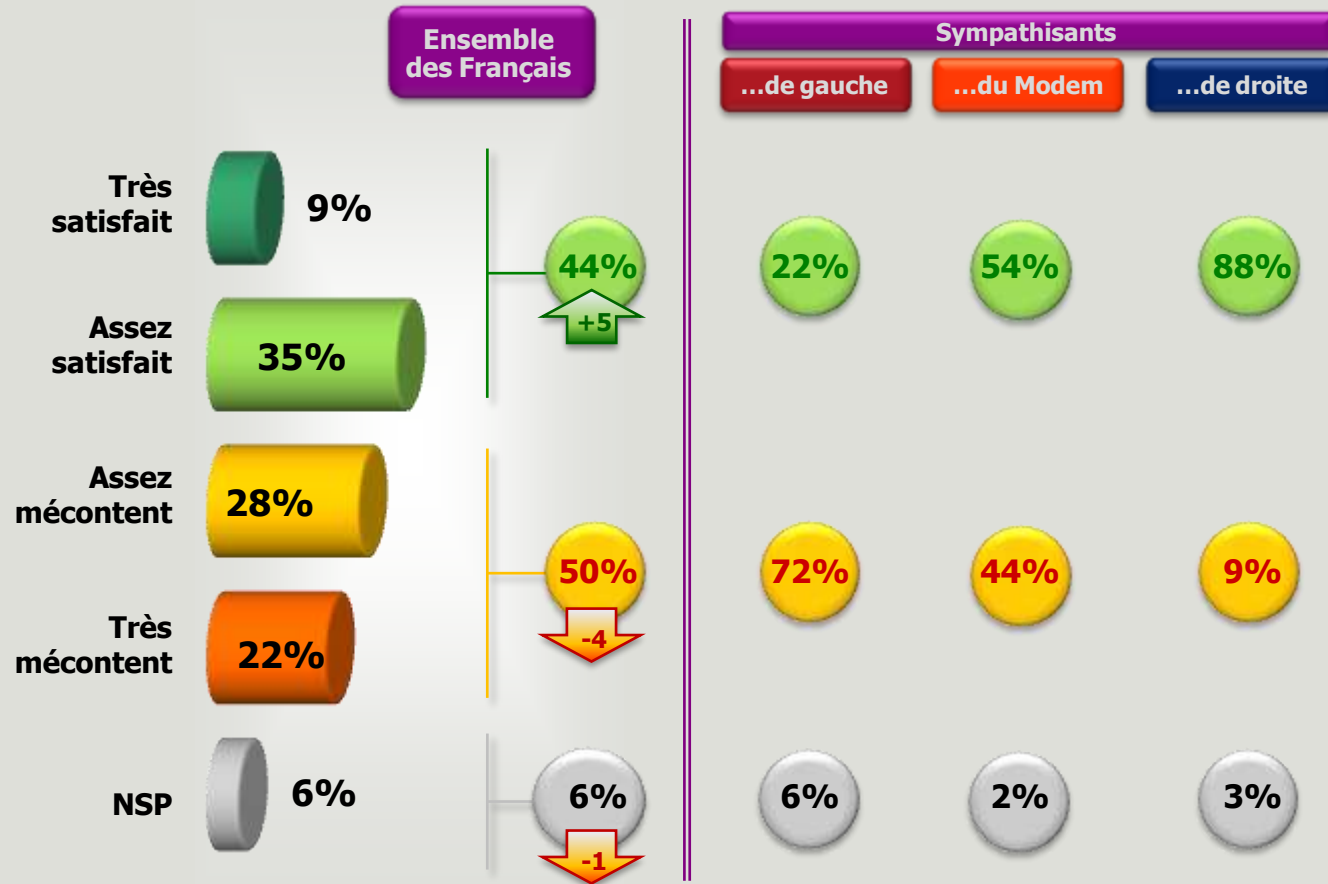
► Mécontents : 63%



Le palmarès de l'action de l'exécutif

Satisfaction envers l'action du Premier ministre François Fillon

Q : Êtes-vous très satisfait, assez satisfait, assez mécontent ou très mécontent de l'action de François Fillon comme Premier ministre ?



Le palmarès de l'action de l'exécutif

Évolution de la satisfaction depuis septembre 2007

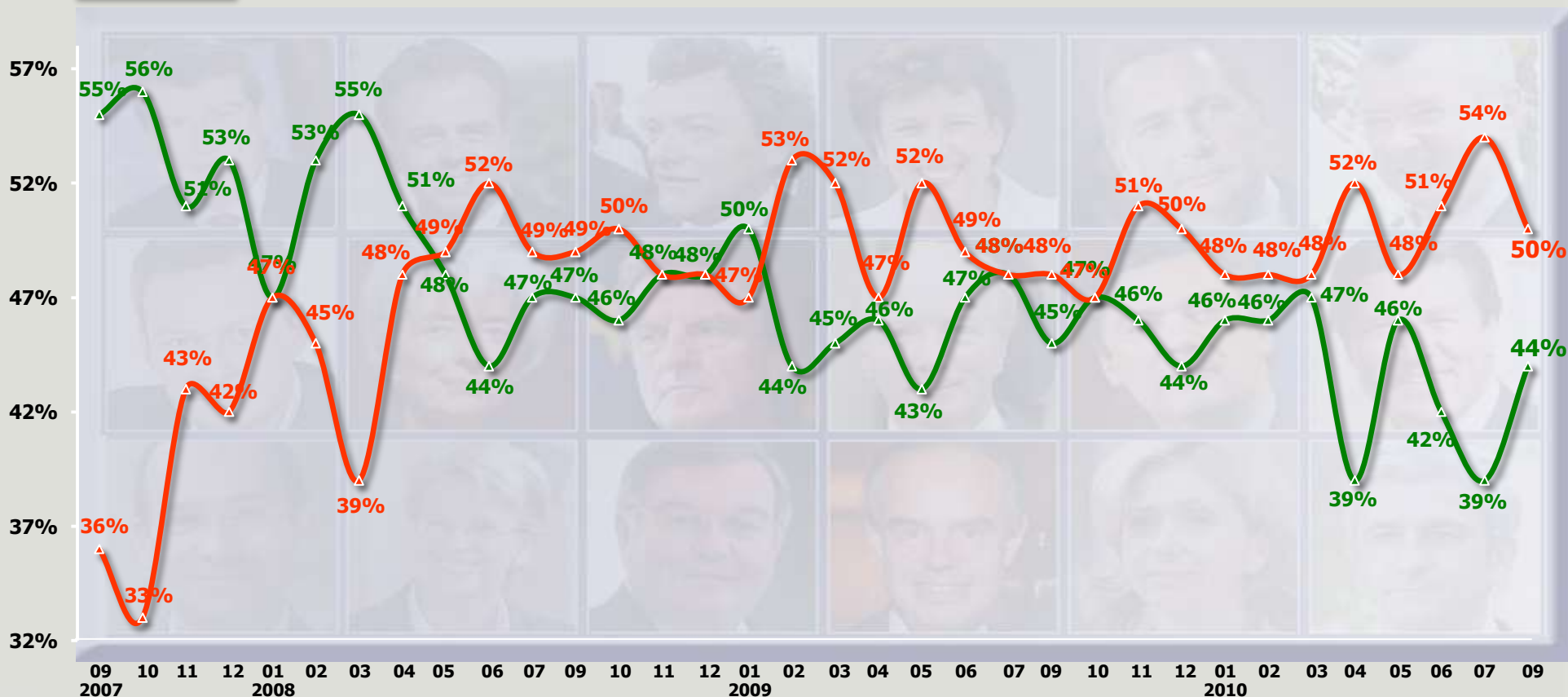


Septembre 2010 :

► Satisfaits : 44%



► Mécontents : 50%





Le palmarès de l'action gouvernementale

Le palmarès de l'action gouvernementale

Satisfaction comparée

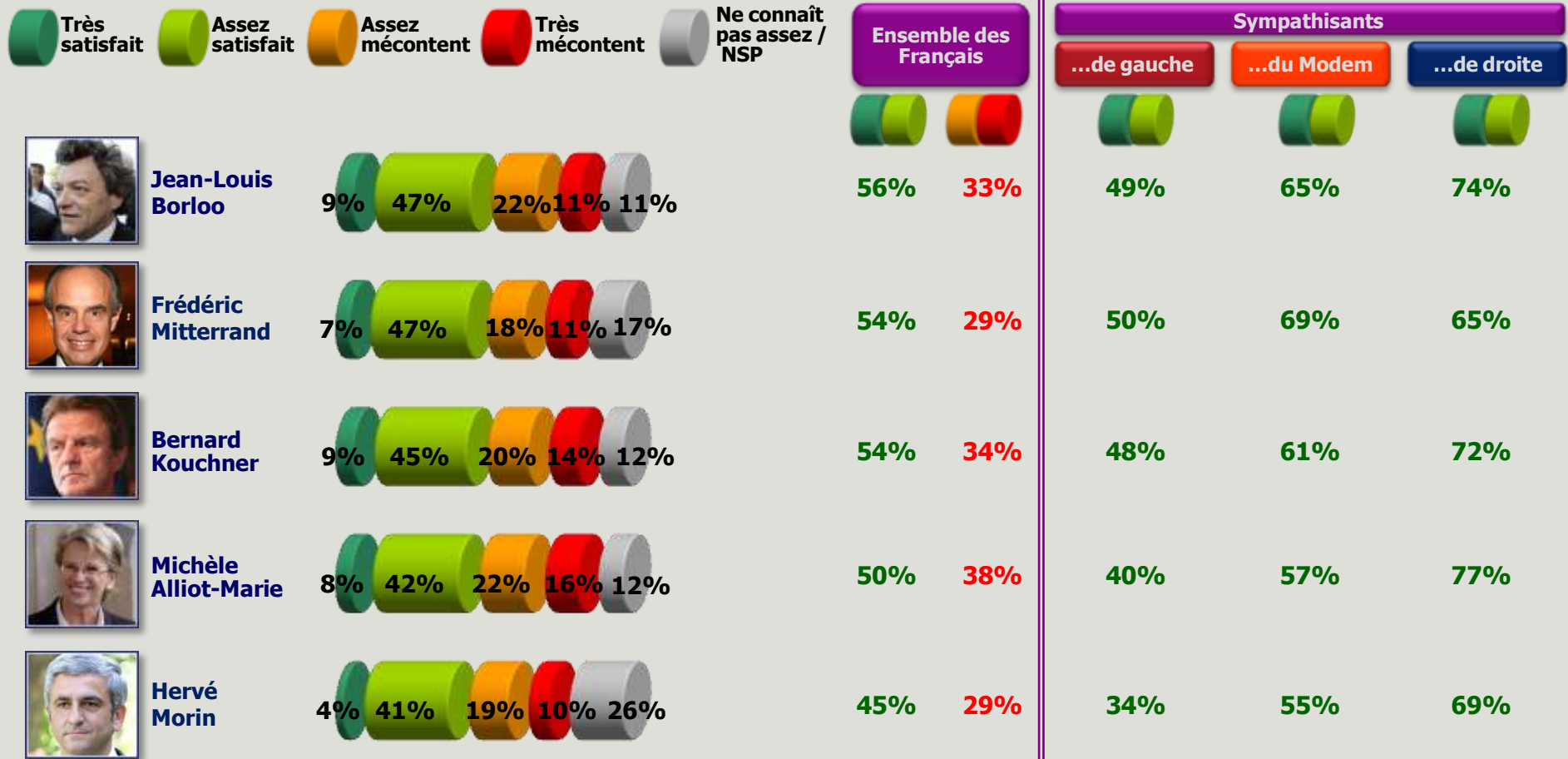
Q : Êtes-vous très satisfait, assez satisfait, assez mécontent ou très mécontent de l'action de ... comme ministre de ... ?



Le palmarès de l'action gouvernementale

Satisfaction détaillée - 1/3

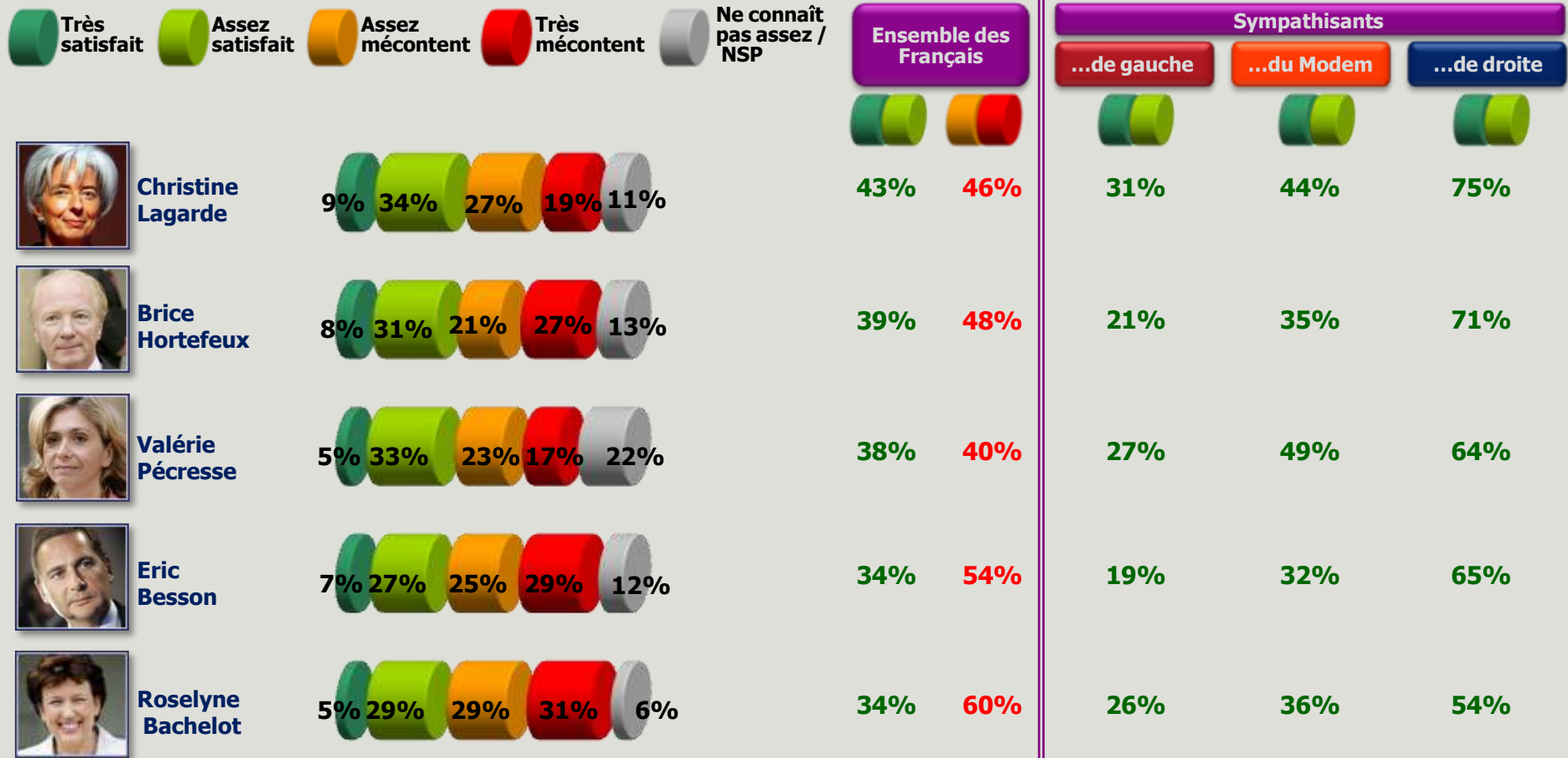
Q : Êtes-vous très satisfait, assez satisfait, assez mécontent ou très mécontent de l'action de ... comme ministre de ... ?



Le palmarès de l'action gouvernementale

Satisfaction détaillée - 2/3

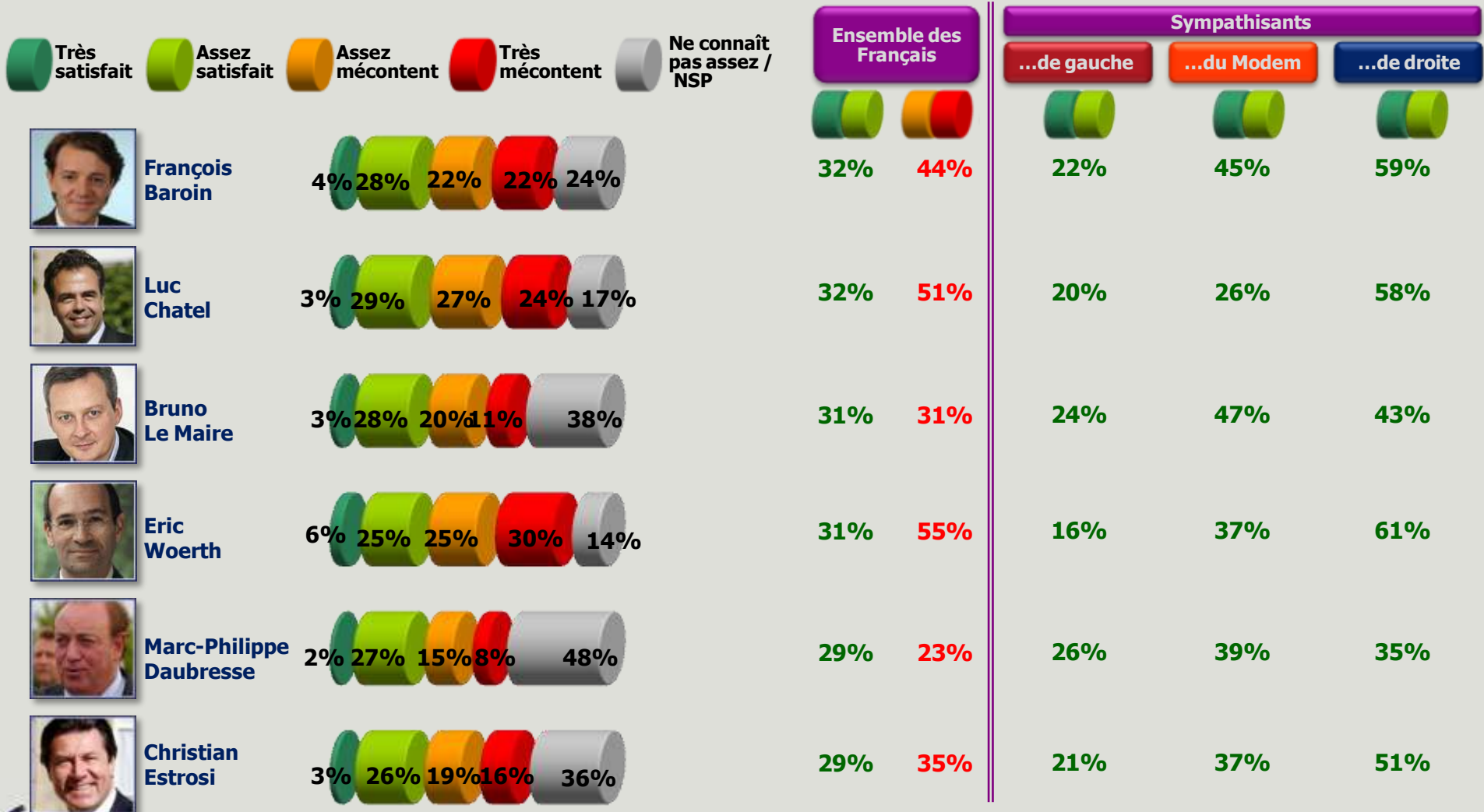
Q : Êtes-vous très satisfait, assez satisfait, assez mécontent ou très mécontent de l'action de ... comme ministre de ... ?



Le palmarès de l'action gouvernementale

Satisfaction détaillée - 3/3

Q : Êtes-vous très satisfait, assez satisfait, assez mécontent ou très mécontent de l'action de ... comme ministre de ... ?



Le palmarès de l'action gouvernementale

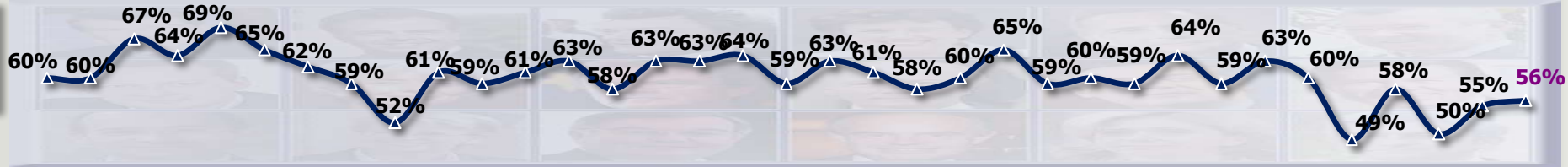
Évolution de la satisfaction depuis juillet 2007 – 1/4

Q : Êtes-vous très satisfait, assez satisfait, assez mécontent ou très mécontent de l'action de ... comme ministre de ... ?

Total Satisfaits



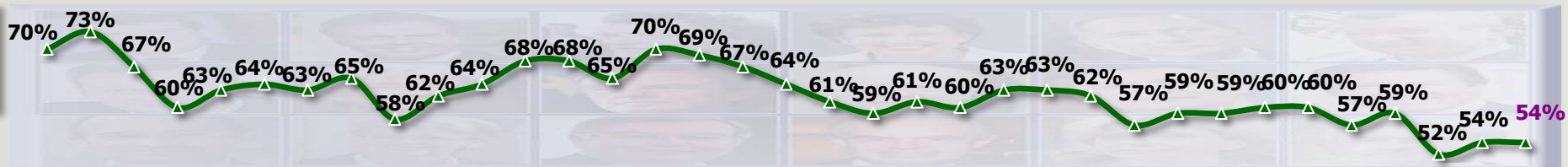
Jean-Louis Borloo



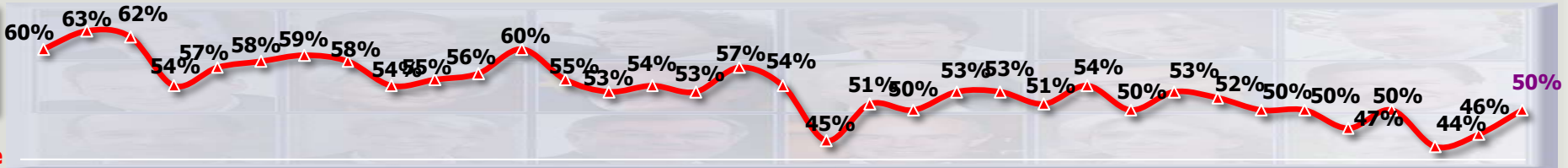
Frédéric Mitterrand



Bernard Kouchner



Michèle Alliot-Marie

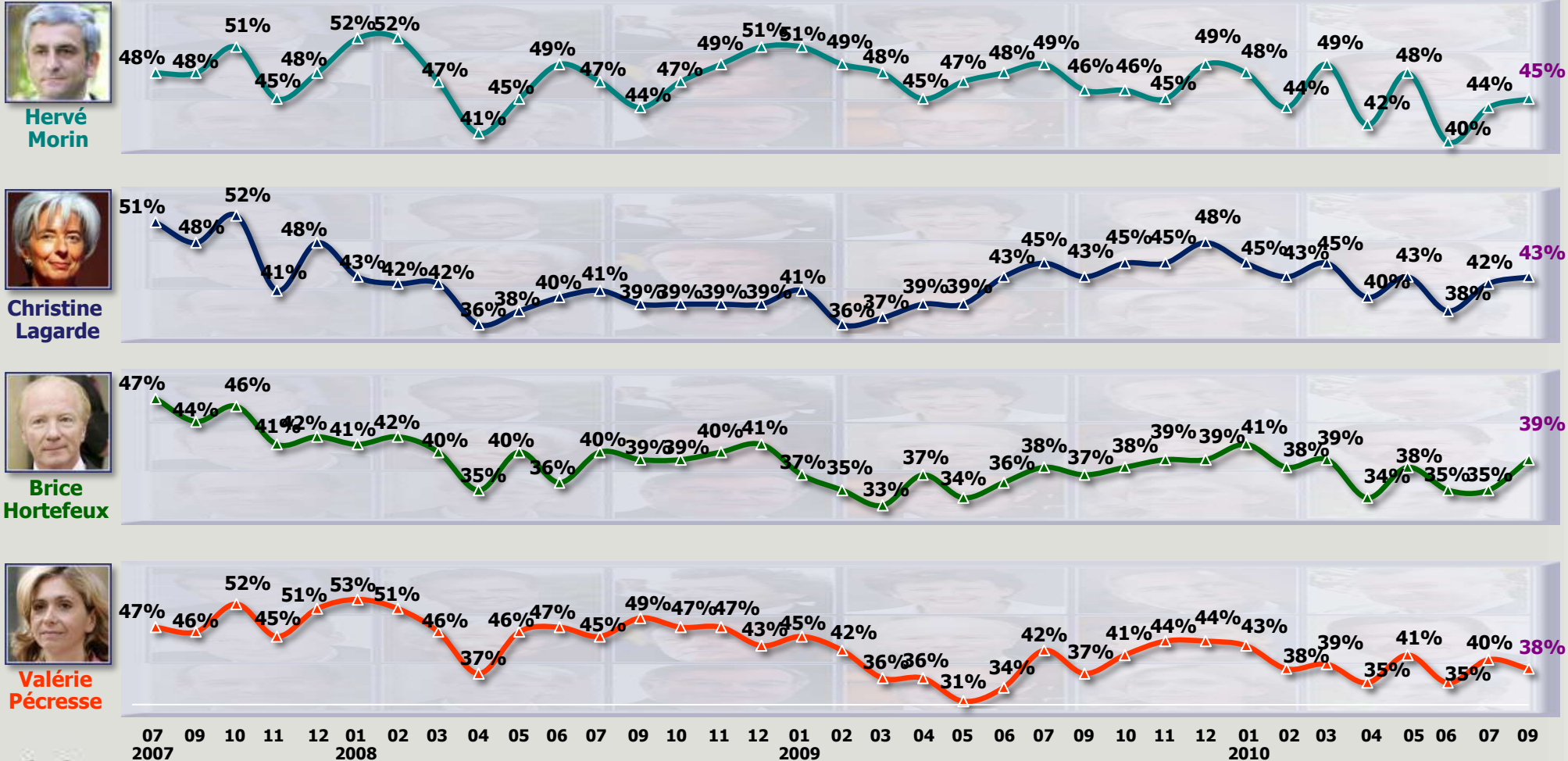


Le palmarès de l'action gouvernementale

Évolution de la satisfaction depuis juillet 2007 – 2/4

Q : Êtes-vous très satisfait, assez satisfait, assez mécontent ou très mécontent de l'action de ... comme ministre de ... ?

Total Satisfaits



Le palmarès de l'action gouvernementale

Évolution de la satisfaction depuis juillet 2007 – 4/4

Q : Êtes-vous très satisfait, assez satisfait, assez mécontent ou très mécontent de l'action de ... comme ministre de ... ?

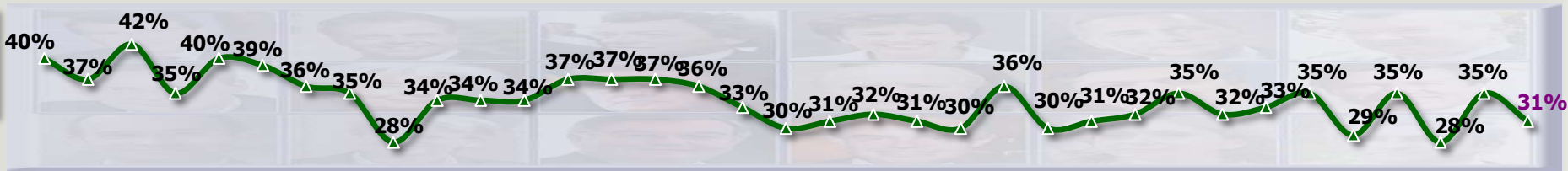
Total Satisfaits



Bruno Lemaire



Eric Woerth



Marc-Philippe Daubresse



Christian Estrosi



07 09 10 11 12 01 02 03 04 05 06 07 09 10 11 12 01 02 03 04 05 06 07 09 2007 2008 2009 2010



3


Le palmarès de l'action des dirigeants de l'opposition

“

Le palmarès de l'action des dirigeants de l'opposition

Satisfaction comparée

Q : Êtes-vous très satisfait, assez satisfait, assez mécontent ou très mécontent de l'action de ... comme dirigeant ...



Le palmarès de l'action des dirigeants de l'opposition

Satisfaction détaillée – 1/2

Q : Êtes-vous très satisfait, assez satisfait, assez mécontent ou très mécontent de l'action de ... comme dirigeant ...



Dominique Strauss-Kahn



Bertrand Delanoë



Daniel Cohn-Bendit



Martine Aubry



Cécile Duflot



François Hollande



Olivier Besancenot



François Bayrou



56% 24%

62% 64% 67%

55% 28%

68% 65% 46%

50% 33%

68% 58% 38%

48% 42%

70% 49% 26%

45% 23%

62% 46% 34%

40% 46%

54% 54% 31%

37% 45%

47% 33% 19%

37% 47%

40% 86% 29%

Le palmarès de l'action des dirigeants de l'opposition

Satisfaction détaillée – 2/2

Q : Êtes-vous très satisfait, assez satisfait, assez mécontent ou très mécontent de l'action de ... comme dirigeant ...



Ségolène Royal



Manuel Valls



Benoît Hamon



Dominique de Villepin



Vincent Peillon



Arnaud Montebourg



Jean-Luc Mélenchon



Marine Le Pen



36% 56%



50% 29% 18%

35% 27%

48% 34% 30%

34% 33%

51% 41% 19%

34% 44%

40% 47% 29%

30% 30%

41% 30% 24%

30% 37%

48% 24% 16%

29% 34%

42% 34% 17%

26% 63%

16% 19% 35%



Le palmarès de l'action des dirigeants de l'opposition

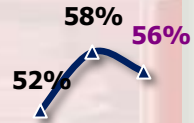
Évolution de la satisfaction depuis juillet 2007 - 1/4

Q : Êtes-vous très satisfait, assez satisfait, assez mécontent ou très mécontent de l'action de ... comme dirigeant ...

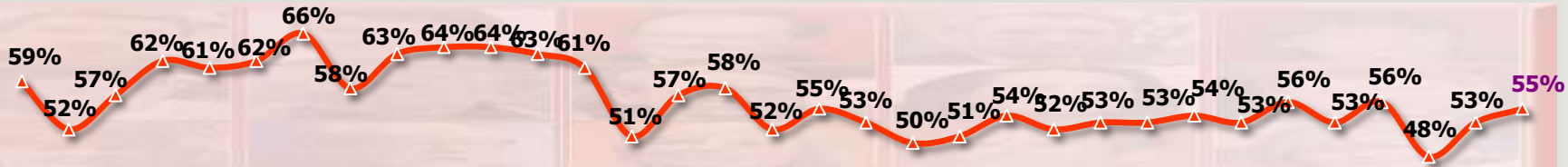
Total Satisfaits




Dominique Strauss-Kahn



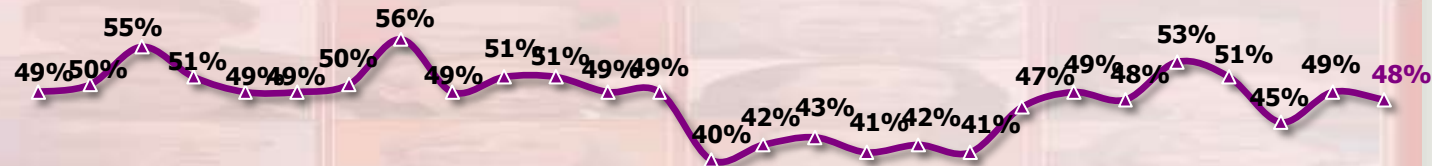
Bertrand Delanoë



Daniel Cohn-Bendit



Martine Aubry



07 09 10 11 12 01 02 03 04 05 06 07 09 10 11 12 01 02 03 04 05 06 07 09 2007 2008 2009 2010



Le palmarès de l'action des dirigeants de l'opposition


Évolution de la satisfaction depuis juillet 2007 - 2/4

Q : Êtes-vous très satisfait, assez satisfait, assez mécontent ou très mécontent de l'action de ... comme dirigeant ...


Total Satisfaits



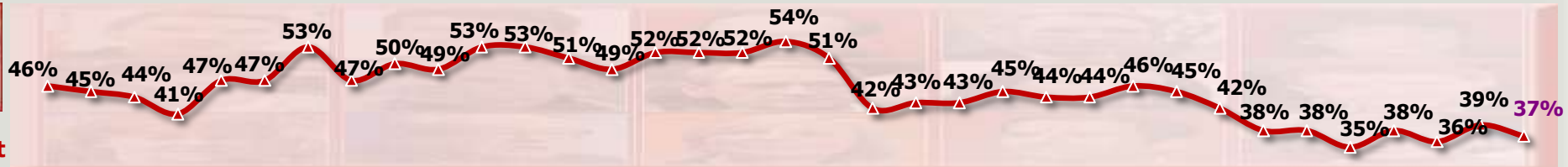
Cécile Duflot



François Hollande



Olivier Besancenot



François Bayrou



Le palmarès de l'action des dirigeants de l'opposition


Évolution de la satisfaction depuis juillet 2007 - 3/4

Q : Êtes-vous très satisfait, assez satisfait, assez mécontent ou très mécontent de l'action de ... comme dirigeant ...

Total Satisfaits



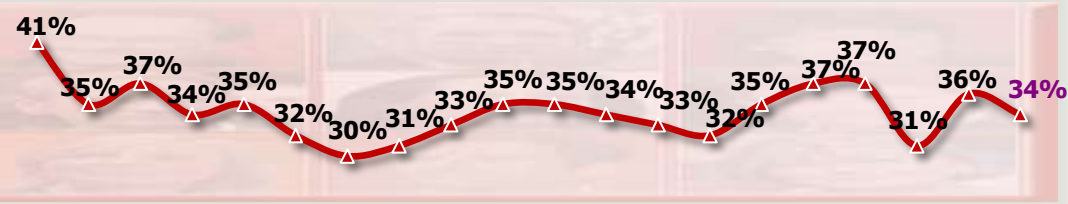
Ségolène Royal



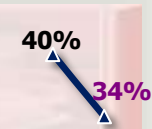
Manuel Valls



Benoît Hamon



Dominique de Villepin



07 2007 09 2007 10 2007 11 2007 12 2007 01 2008 02 2008 03 2008 04 2008 05 2008 06 2008 07 2008 09 2008 10 2008 11 2008 12 2008 01 2009 02 2009 03 2009 04 2009 05 2009 06 2009 07 2009 09 2009 10 2009 11 2009 12 2009 01 2010 02 2010 03 2010 04 2010 05 2010 06 2010 07 2010 09 2010



Le palmarès de l'action des dirigeants de l'opposition

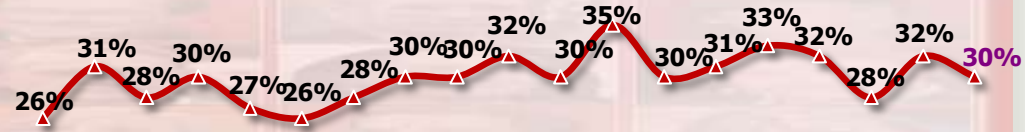
Évolution de la satisfaction depuis juillet 2007 - 4/4

Q : Êtes-vous très satisfait, assez satisfait, assez mécontent ou très mécontent de l'action de ... comme dirigeant ...


Total Satisfaits



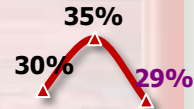
Vincent Peillon



Arnaud Montebourg



Jean-Luc Mélenchon



Marine Le Pen



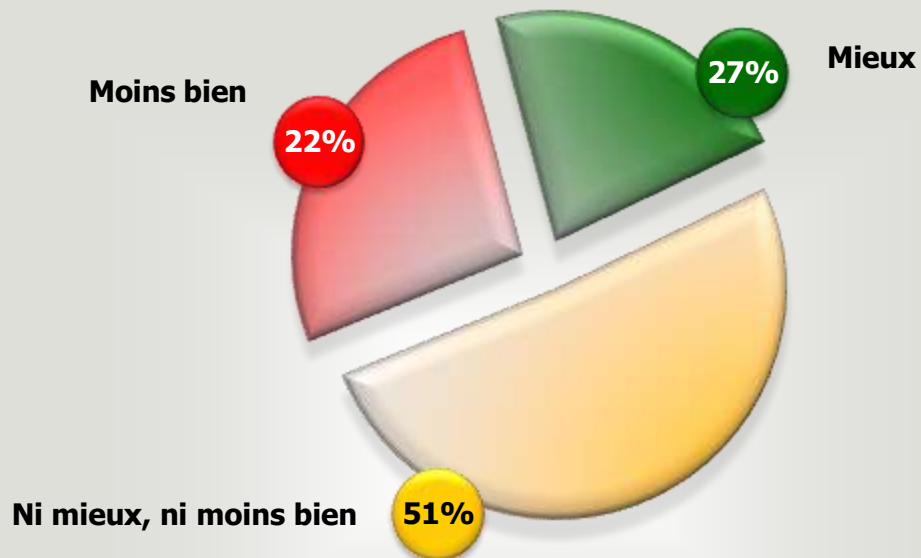
4

Questions d'actualité

Questions d'actualité

Crédibilité du Parti Socialiste s'il était au pouvoir

Q : Selon vous, s'il était au pouvoir, le Parti Socialiste ferait-il mieux, moins bien ou ni mieux ni moins bien que la majorité actuelle ?



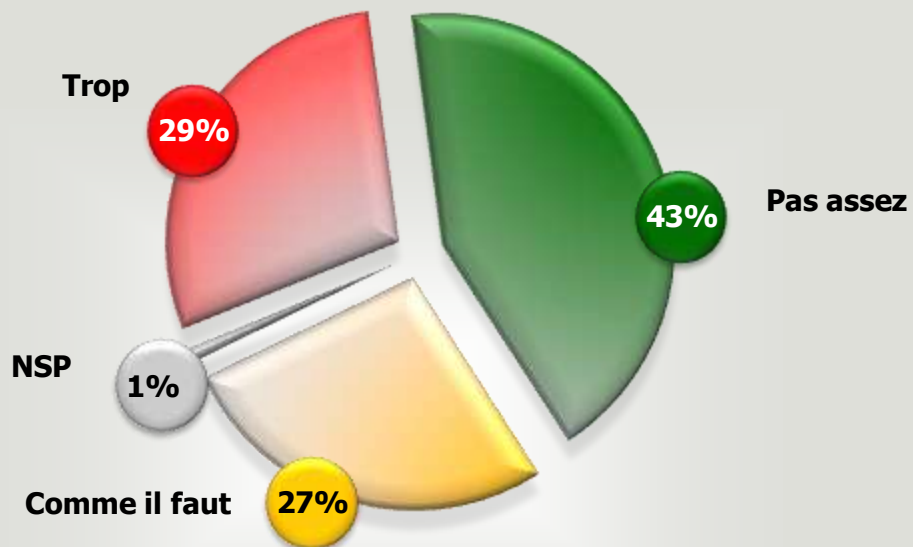
	Sympathisants			Situation professionnelle		
	gauche	Modem	droite	CSP+	CSP -	Inactifs
Mieux	64%	29%	4%	31%	27%	24%
Moins bien	1%	8%	55%	20%	11%	32%
Ni mieux, ni moins bien	34%	63%	41%	48%	62%	43%
NSP	1%	-	-	1%	-	1%



Questions d'actualité

Perception de l'action du gouvernement concernant les questions liées à la sécurité

Q : Diriez-vous que le gouvernement s'occupe trop, pas assez ou comme il faut des questions de sécurité ?



	Sympathisants			Situation professionnelle		
	gauche	Modem	droite	CSP+	CSP -	Inactifs
Trop	60%	31%	6%	41%	25%	24%
Pas assez	29%	50%	45%	31%	43%	50%
Comme il faut	11%	19%	48%	28%	31%	25%
NSP	-	-	1%	-	1%	1%



Depuis 50 ans le Groupe Krief est le leader en France du « BUSINESS DEVELOPMENT » pour les entreprises et les collectivités. Le Groupe Krief est organisé, pour répondre à l'exigence de ses clients et des missions qui lui sont confiées en France et à l'Étranger, autour de 3 métiers « concevoir des stratégies », « produire » et « communiquer » axés autour des valeurs principales du groupe :

- ▶ **Professionalisme et compétences**
- ▶ **Proximité et réactivité**
- ▶ **Service et satisfaction du client**
- ▶ **Le « Business Development », c'est pouvoir garantir à nos clients en toutes circonstances : respect des délais, optimisation de la qualité et fiabilité des résultats.**
- ▶ **Le « Business Development », c'est aussi accompagner nos clients à toutes les étapes de la chaîne de création de valeur, en mettant à disposition les ressources humaines nécessaires, à tous les niveaux de qualification et en acceptant de partager les risques et les investissements.**

Son expérience acquise au travers de ses métiers lui a permis de développer une stratégie ambitieuse et originale qui correspond totalement aux enjeux économiques et financiers du monde contemporain.