




INVESTOR AWARDS 2015

Les sociétés préférées des investisseurs

Réalisés par :



Boursorama & *“opinionway*

-  **Boursorama** la plus grande enquête de Place réunissant les sociétés cotées et les sociétés de gestion préférées des investisseurs particuliers et professionnels : Les Investorawards.
- Il s'agit de la 15^{ème} édition
- Cette enquête en ligne, réalisée par *“opinionway”*, a ciblé **les sociétés du CAC 40** ainsi que **les 50 plus grosses sociétés de gestion agréées en France.**
- Les investisseurs ont pu s'exprimer :
 1. Sur leurs centres d'intérêts, leurs loisirs et leurs coups de cœur culturels
 2. sur leurs **attentes, motivations et intentions futures en matière d'investissement**
 3. et **ils ont voté pour désigner leurs sociétés préférées**, sociétés cotées et sociétés de gestion.
- **Ce rapport présente les principaux résultats relevés auprès des investisseurs particuliers.**
- Afin de souligner les particularités de cette population, un échantillon national représentatif des Français de 18 ans et plus a également été interrogé et soumis aux mêmes questions.

- ▶ Etude quantitative auprès d'un échantillon de professionnels et de particuliers :

Plus de **30 000** votes exprimés par...



...**21% de professionnels**
de la finance ou de la
gestion financière,



...**79% de particuliers,**
actionnaires individuels
actifs

- ▶ Interrogation en ligne du 4 septembre au 24 octobre 2015.
- ▶ Sociétés cotées testées : Les sociétés du Cac 40
- ▶ Sociétés de gestion testées : Les 50 plus grosses sociétés de gestion agréées en France
- ▶ Application de la norme ISO 20252

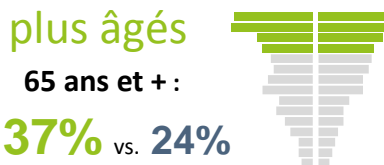
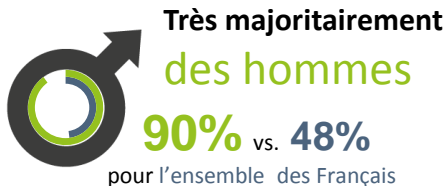
Edition 2015

*Les actionnaires individuels
actifs, des Français comme les
autres ?*


Edition 2015

*1. Des hommes davantage en
quête d'action, d'échanges, de
nouveautés*

Les actionnaires individuels



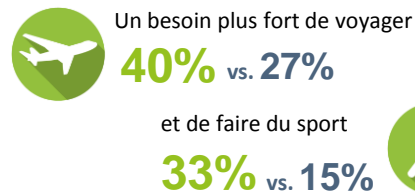
et plus aisés que
la moyenne des Français



Avec des centres d'intérêt communs
à ceux de l'ensemble des Français...



...et d'autres qui diffèrent



découvrir de **nouveaux horizons**

68% vs. **35%**
pour l'ensemble des Français

de **s'épanouir**

60% vs. **46%**
pour l'ensemble des Français

de **ressentir de nouvelles émotions**

56% vs. **32%**
pour l'ensemble des Français

d'assouvir une **passion**

55% vs. **26%**
pour l'ensemble des Français

de faire des **rencontres**

53% vs. **21%**
pour l'ensemble des Français

de **garder la forme**

66% vs. **42%**
pour l'ensemble des Français

d'échanger avec des personnes qui partagent les **mêmes centres d'intérêts**

60% vs. **32%**
pour l'ensemble des Français



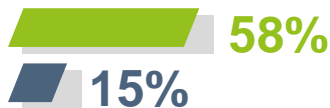
A noter tout particulièrement :
un désir plus fort de se mettre en danger

33% vs. **2%**
pour l'ensemble des Français

Edition 2015

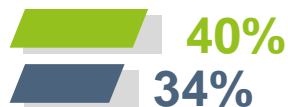
*2. Des individus plus connectés,
aux sources d'information
multiples*

Des actionnaires qui restent avant tout connectés à **l'actualité économique et financière**



pour l'ensemble des Français

...et dans une moindre mesure à **l'actualité politique nationale et internationale**



Des individus qui se tiennent également informés sur **des sujets ayant trait à leurs loisirs**, comme...

le sport

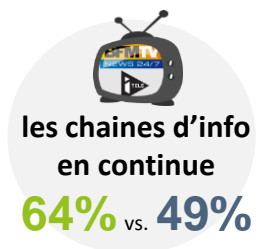
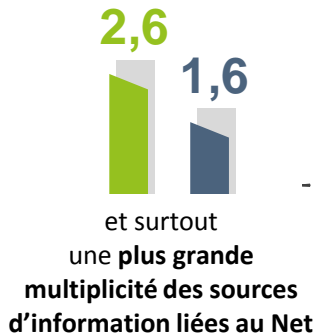


la technologie, le High Tech



Un recours plus important au Net

97% vs. **93%**
pour l'ensemble des Français



→ Des individus connectés, suivant l'actualité en continue



Edition 2015

3. Une envie de découvrir, d'explorer et un désir d'échanger que l'on retrouve également dans leurs comportements d'investisseur

Des actionnaires disposés à prendre *des* risques



Prudent

12% vs. 65%



Prudent : Souhaite avant tout préserver son capital en limitant les risques.

Equilibré

48% vs. 30%



Equilibré : souhaite allier performance et risque modéré.

Dynamique

31% vs. 4%



Dynamique : Souhaite que son portefeuille reste dynamique et flexible



Offensif

9% vs. 1%




Offensif : Cherche avant tout à profiter des gains du marché tout en acceptant ses fluctuations

Des actionnaires désireux d'investir dans les secteurs les plus innovants

Des **actionnaires** mieux informés souhaitant investir en priorité dans les secteurs...

↑ Différences statistiquement différentes
↓



Prudents

53%

41%

47%



Equilibrés

60%

52%

42%



Dynamiques

59%

52%

43%



Offensifs

63%

41%

34%

...et moins dans des secteurs plus traditionnels :



14%

20%

21%

11%

14%

17%

13%

10%

12%

14%

11%

14%

14%

13%

14%

17%

Attentes des actionnaires à l'égard des sociétés, en période de crise :

Qu'elles
communiquent
davantage avec ses
actionnaires

59%



Qu'elles soient plus
transparentes
dans sa gestion

55%



Qu'elles revoient
leur stratégie

39%



Qu'elles diminuent
les dividendes versés
aux actionnaires

22%



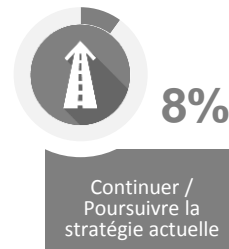


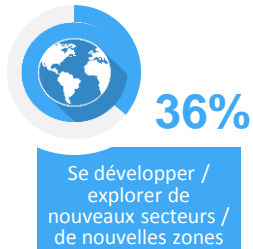
Qu'elles réduisent
leurs effectifs

8%



Que feraient les actionnaires décideurs actifs s'ils étaient à la tête de leur société préférée ?

(Principales citations)



Edition 2015

Les lauréats



Les Lauréats



SANOFI



INVESTMENT
MANAGERS

Les Lauréats



Les Lauréats



Les Lauréats



L'ORÉAL



Les Lauréats



EURONEXT



TALENCE
GESTION

Les Lauréats **Bronze**



AIRBUS
GROUP



**EDMOND
DE ROTHSCHILD**

Les Lauréats **Argent**



LVMH
MOËT HENNESSY • LOUIS VUITTON



FINANCIERE DE L'ECHIQUIER

Les Lauréats Or



Merci !