



## Sourire et santé bucco-dentaire

Conférence de presse du 28 Novembre 2012

# Méthodologie



# Méthodologie et échantillon

## Mode de recueil

**Etude online** sur système CAWI (Computer Assisted Web Interview) au sein de notre panel online qui comprend 80 000 individus.

## Echantillon

**Echantillon national représentatif (France) de 1007 individus 18 ans et plus**, constitué selon la méthode des quotas, au regard des critères de sexe, d'âge, de catégorie socioprofessionnelle, de région de résidence et catégorie d'agglomération, selon les données INSEE du recensement actualisé.

## Zone géographique

**France métropolitaine**

## Période d'enquête

**Du 21 septembre au 3 octobre 2012**

- ▶ OpinionWay rappelle par ailleurs que les résultats de ce sondage doivent-être lus en tenant compte des marges d'incertitude : 2 à 3 points au plus pour un échantillon de 1000 répondants.
- ▶ OpinionWay a réalisé cette enquête en appliquant les procédures et règles de norme ISO 20252.

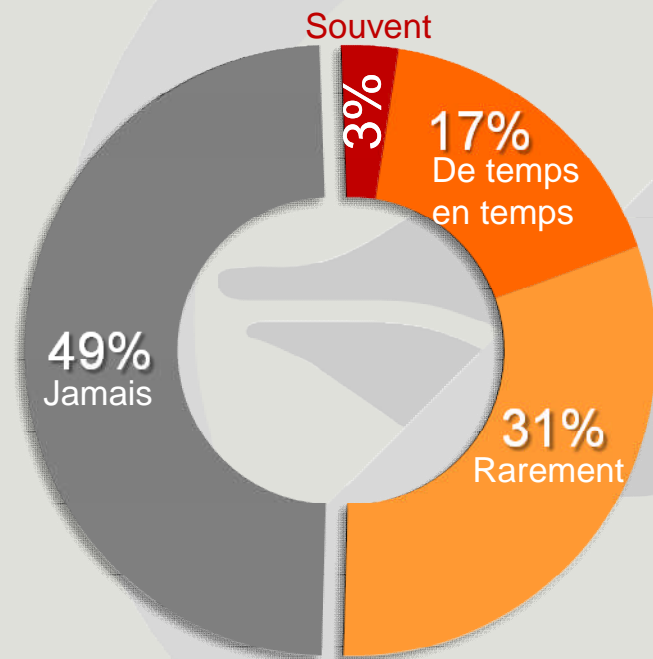
# Résultats



# Plus de la moitié des français a déjà évité de sourire

Q7 Vous arrive-t-il de ne pas sourire pour ne pas montrer vos dents et votre bouche?

Base totale : 1007



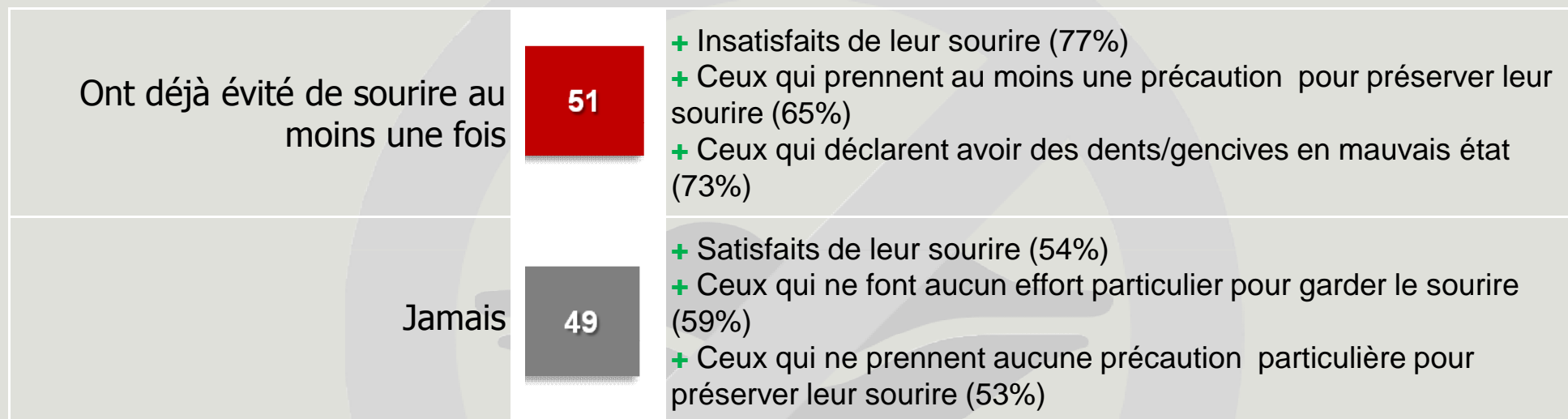
**51%** de la population a déjà évité de sourire pour ne pas montrer ses dents et sa bouche

# Plus de la moitié des français a déjà évité de sourire

Ecart significatif

Q7 Vous arrive-t-il de ne pas sourire pour ne pas montrer vos dents et votre bouche?

Base totale : 1007



# Dans le milieu professionnel et par peur d'une mauvaise haleine...

En %

**51%** de la population a déjà évité de sourire au moins une fois

Base : 519 individus qui ont déjà évité de sourire pour ne pas montrer leurs dents

Q8 Dans quel contexte cela s'est-il produit ?

Q9 Quelles en étaient les raisons ?

Contextes

Raisons

Nombre moyen de contextes cités : 1,4

Nombre moyen de raisons citées : 0,8

Professionnel **44%**

Amical **33%**

Amoureux **22%**

Familial **15%**

Autre contexte **22%**

**Au moins une raison 66%**

Par peur d'une mauvaise haleine **24%**

N'a pas eu le temps de se brosser les dents\* **21%**

Par honte de ses dents **20%**

Par honte de son hygiène bucco-dentaire\* **3%**

Autre raison **10%**

Ne sait pas **34%**

**\*A cause d'un manque d'hygiène bucco-dentaire : 23%**

# Contextes poussant à ne pas sourire

En %

## Ecarts significatifs

Q8 Dans quel contexte cela s'est-il produit ?  
Q9 Quelles en étaient les raisons ?

Base : 519 individus qui ont déjà évité de sourire pour ne pas montrer leurs dents

### Contextes


Professionnel	44	+ CSP- (54%)
Amical	33	+ Ceux qui déclarent avoir des dents/gencives en mauvais état (49%) + Insatisfaits de leur sourire (50%)
Amoureux	22	+ 18-24 ans (41%) et les 25-34 ans (39%)

# Plus d'un quart des français ne font aucun effort particulier pour garder le sourire

Q5 Que faites-vous pour avoir ou garder le sourire

Base totale : 1007

**Au moins une action**



**73% de la population**

effectue au moins l'une de ces actions pour garder le sourire

avec en moyenne 1,9 actions



Se brosser les dents au moins 2 fois par jour 58%

Aller régulièrement chez le chirurgien-dentiste 40%

Utiliser d'autres produits d'hygiène en plus du dentifrice :  
bain de bouche, brossette, jet, fil dentaire... 27%

Se faire réaligner les dents 6%

Se faire enlever les tâches sur les dents 5%

Utiliser des produits de blanchiment à domicile 3%

Se faire poser des facettes céramiques 2%

Rien, pas besoin de faire quelque chose de particulier 27%

**Et plus d'1/4 ne font aucun effort**

# Et près de $\frac{3}{4}$ des français ne prennent aucune précaution particulière pour préserver leur sourire

Q5b Et dans la vie quotidienne, prenez-vous les précautions suivantes afin de préserver votre sourire ?

Base totale : 1007

## Au moins une précaution

Limite la consommation de boissons acides  
(type soda) 16%

Limiter la consommation de tabac 13%

Faire attention aux aliments consommés  
(café, thé...) 13%

Rien, pas besoin de faire  
quelque chose de particulier 73%

## 27% de la population

prend au moins l'une de ces précautions pour  
Préserver son sourire  
*avec en moyenne : 1,6 précautions*

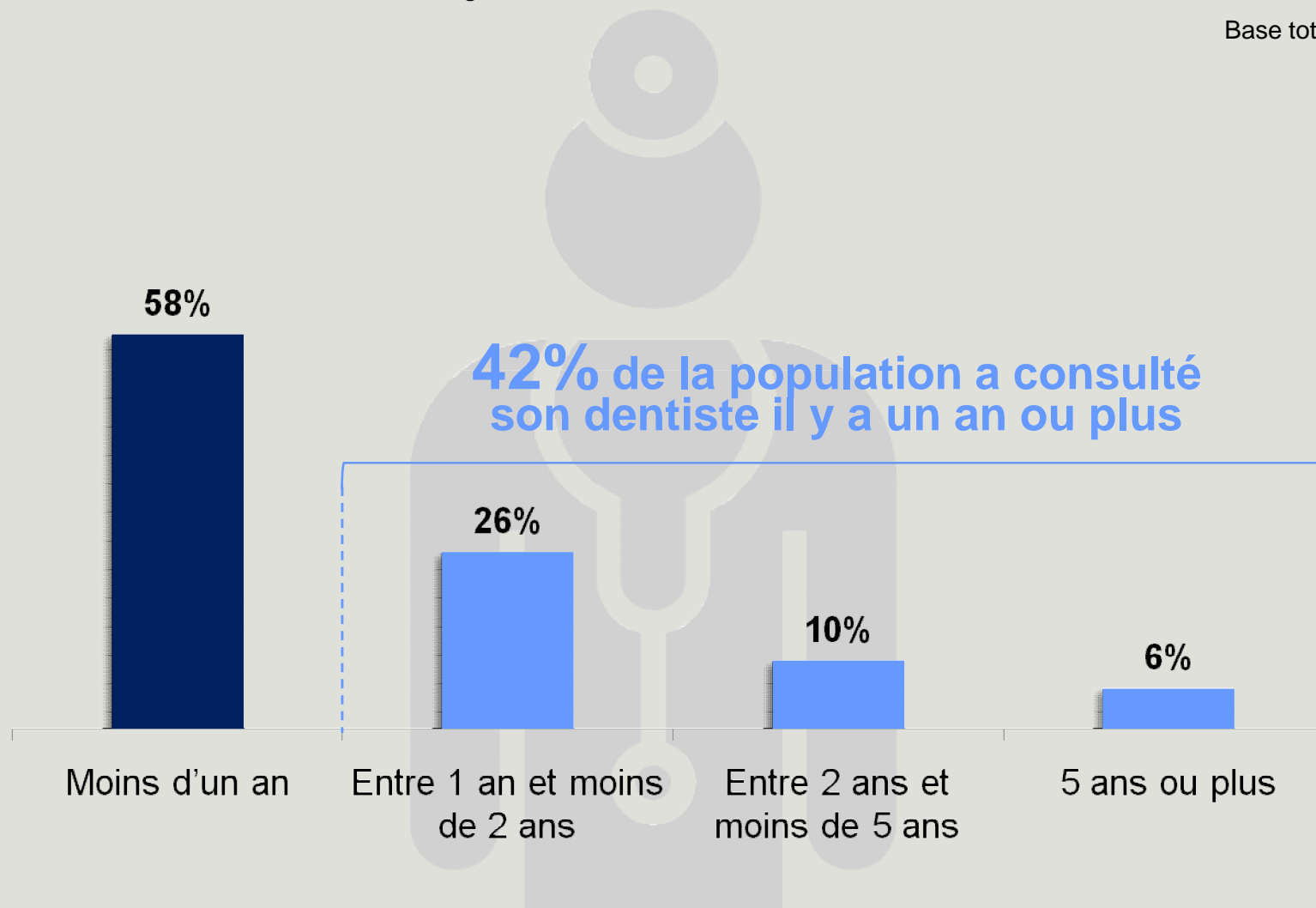


## Les $\frac{3}{4}$ ne font rien

# 40% des français n'ont pas consulté leur dentiste ces 12 derniers mois

Q11 À quand remonte votre dernière visite chez le chirurgien-dentiste ?

Base totale : 1007



# Les hommes et les jeunes consultent moins souvent

## Profils et écarts significatifs

Q11 À quand remonte votre dernière visite chez le chirurgien-dentiste ?

En %

		Visite chez le dentiste Il y a moins d'un an Base : 585	Visite chez le dentiste Il y a un an ou plus Base : 422
<b>Sexe</b>	Hommes	41	56
	Femmes	59	44
<b>Age</b>	18-24 ans	6	18
	25-34 ans	14	20
	35-49 ans	27	27
	50-64 ans	28	18
	65 ans et plus	25	17
	Age moyen	50 ans	43 ans
<b>Catégorie socioprofessionnelle</b>	CSP+	26	27
	CSP-	27	35
	Inactifs	47	38
<b>Régions</b>	Région Parisienne	22	15
	Nord Ouest	23	23
	Nord Est	22	25
	Sud Ouest	11	10
	Sud Est	22	27
<b>Catégories d'agglomérations</b>	Moins de 2 000 hab.	23	27
	2 000 à moins de 20 000 hab.	17	16
	20 000 à moins de 100 000 hab.	13	15
	Plus de 100 000 hab.	28	29
	Agglomération parisienne	19	13

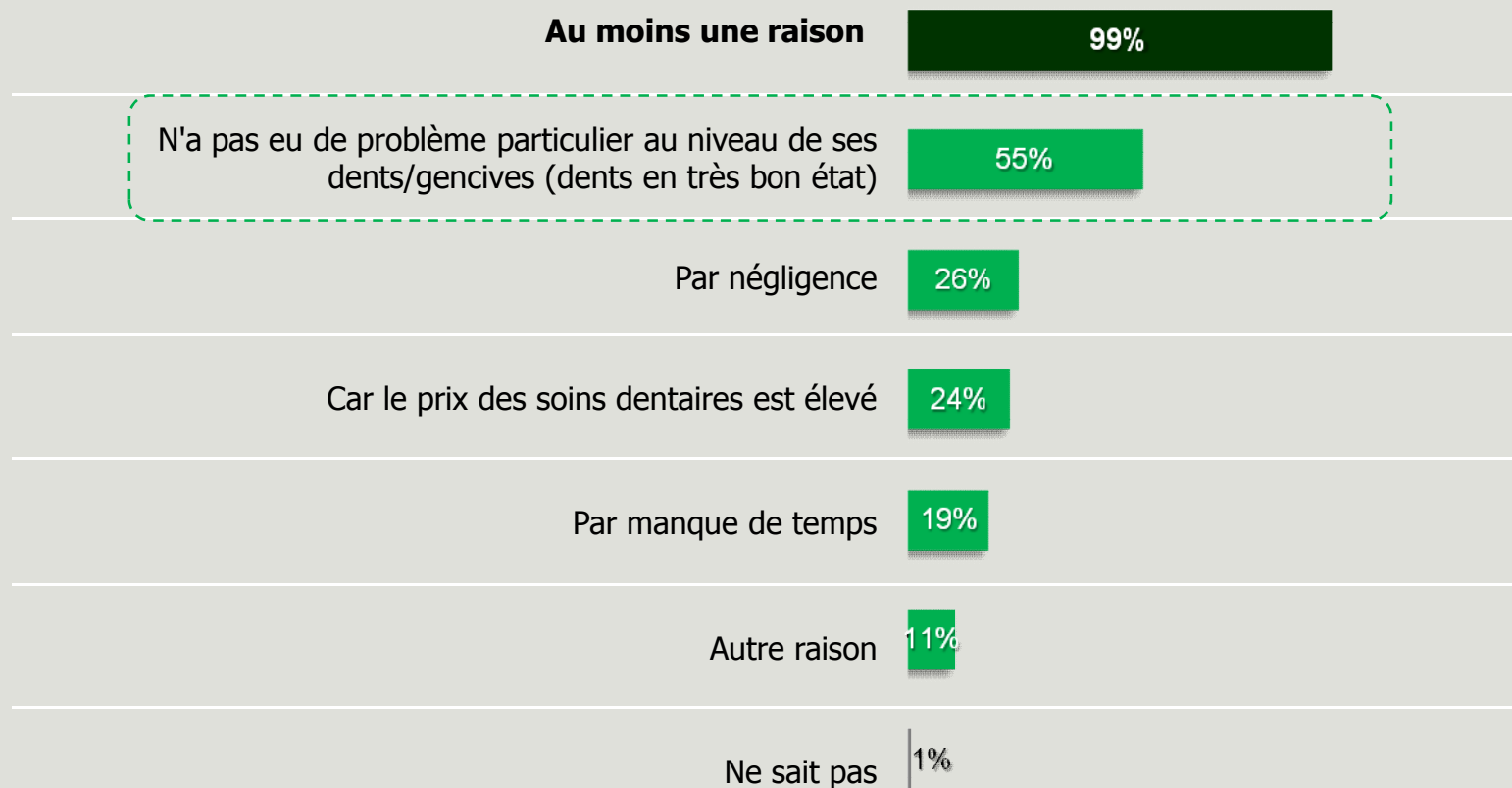
Ecart significativement supérieur à un niveau de confiance de 95% par rapport à l'autre population

# Une non-consultation due à une absence de problèmes bucco-dentaires pour plus de la moitié des répondants

Q12 Pour quelles raisons n'avez-vous pas consulté de chirurgien-chirurgien-dentiste au cours des 12 derniers mois ?

Base : 422 individus qui ont consulté leur dentiste il y a un an ou plus

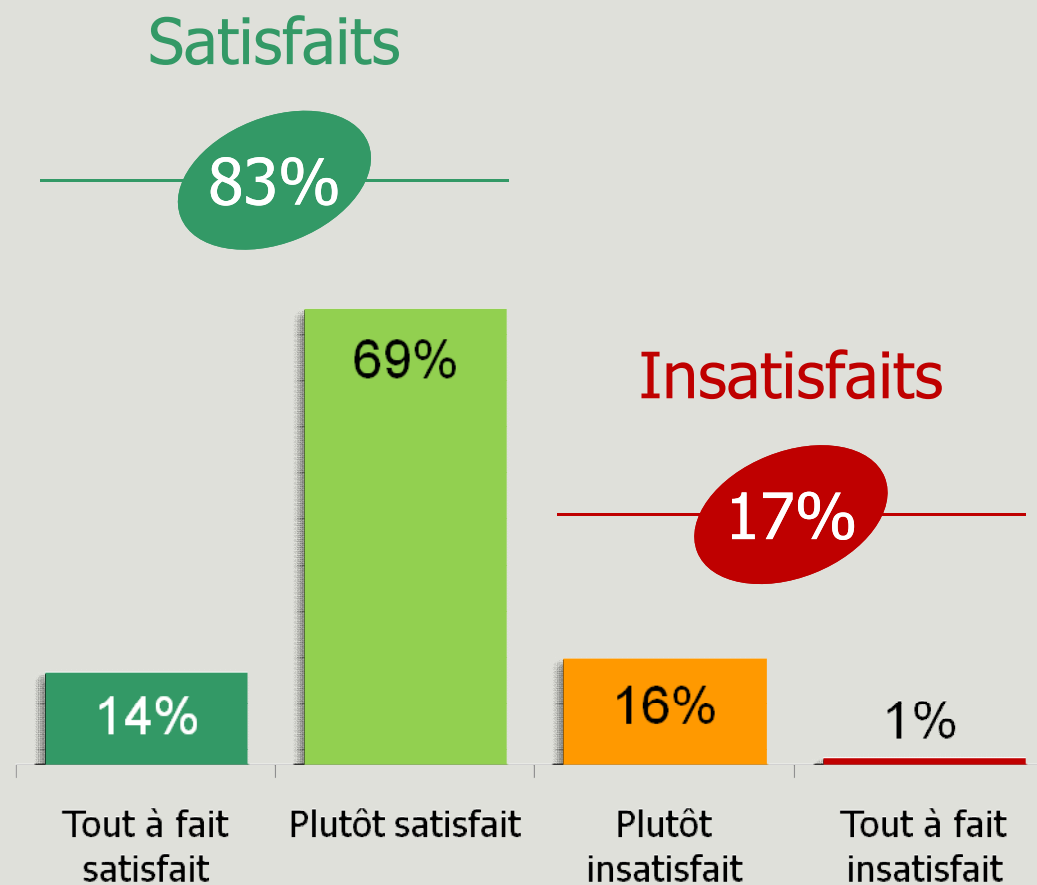
Nombre moyen de raisons citées : 1,3



# 83% des français sont satisfaits de leur sourire

Q4 Vous-même diriez-vous que vous êtes satisfait de votre sourire :

Base totale : 1007



# Les problèmes de dents : principales sources d'insatisfaction vis-à-vis de son propre sourire

Q6 Pour quelles raisons n'êtes vous pas satisfait de votre sourire ?

**RAPPEL : 17% de la population insatisfaite de son sourire**

Base : 170 individus insatisfaits de leur sourire

**Au moins une raison 71%**

Mes dents sont insuffisamment blanches 42%

Mes dents sont mal alignées 29%

Il me manque une ou plusieurs dents 16%

Mes dents se chevauchent 15%

Mes dents sont tachées 14%

J'ai des plombages ou des implants trop visibles 13%

J'ai peur d'avoir mauvaise haleine 12%

Mes gencives sont rétractées 11%

Ma mâchoire est trop petite 7%

Mes canines sont trop voyantes 3%

Rien de particulier 29%

Nombre moyen de raisons citées : 1,6

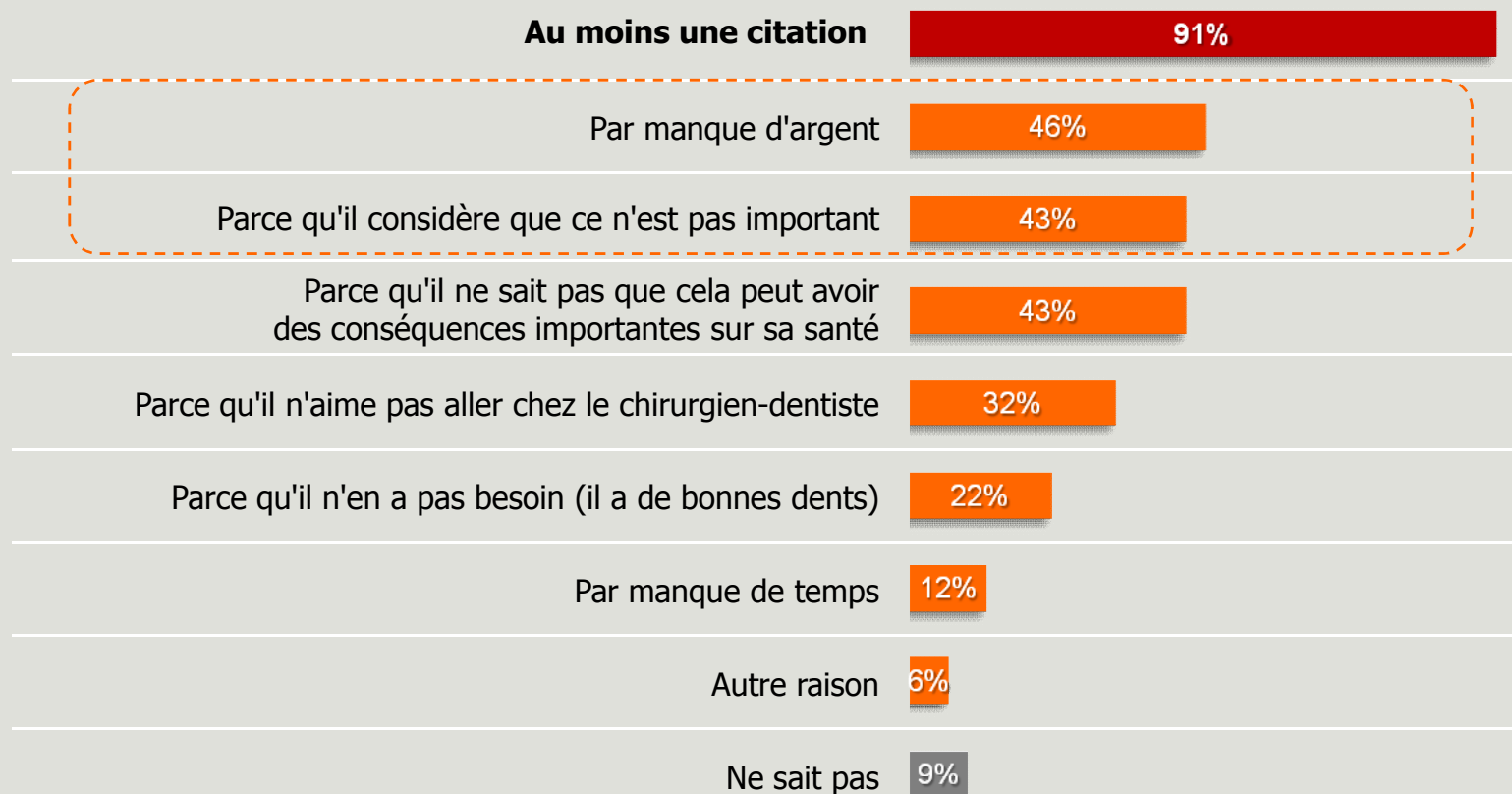
**Insatisfaction due à un problème de dents : 66%**

# Les problèmes économiques : 1<sup>ère</sup> cause perçue d'un sourire négligé

Q10 Selon vous quelqu'un qui ne prend pas soin de son sourire et de ses dents c'est :

En %

Base totale : 1007



# Les problèmes économiques : 1<sup>ère</sup> cause perçue d'un sourire négligé

## Ecart significatif

Q10 Selon vous quelqu'un qui ne prend pas soin de son sourire et de ses dents c'est :

Base totale : 1007

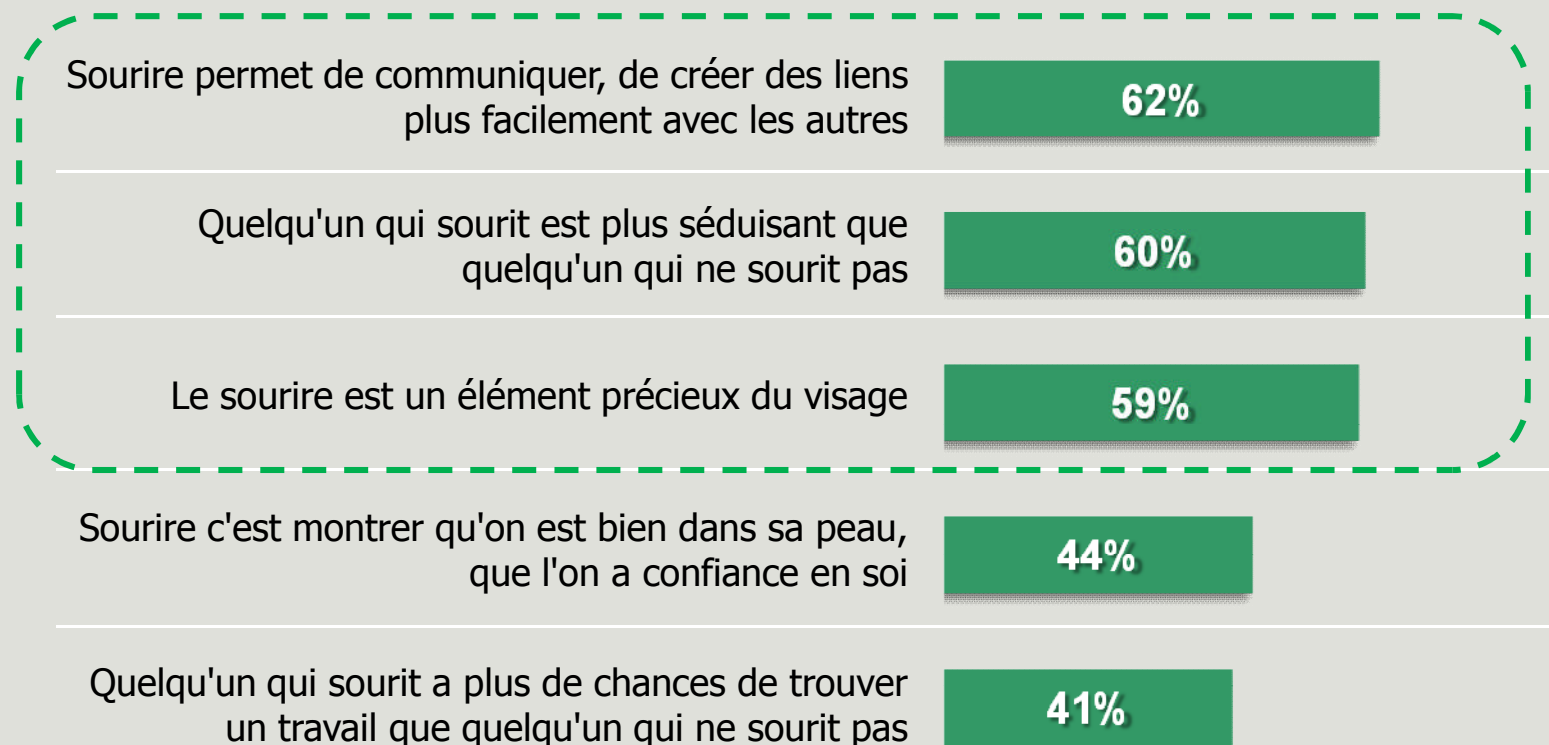
Par manque d'argent	46	+ Les femmes (53%)
Parce qu'il ne sait pas que cela peut avoir des conséquences importantes sur sa santé	43	+ 60 ans et plus (51%) + Les femmes (48%)
Parce qu'il n'en a pas besoin (il a de bonnes dents)	22	+ Ceux qui n'ont jamais évité de sourire (29%)
Par manque de temps	12	+ 18-24 ans (20%) et les 25-34 ans (24%) + Ceux qui ont consulté leur dentistes il y a un an ou plus (18%)

# Alors que le sourire est un élément capital de la communication et du rapport avec autrui

Q3 Voici des phrases qui ont été dites à propos du sourire. Merci de dire pour chacune d'entre elles si vous êtes d'accord ou non :

Base totale : 1007

% des réponses avec la citation « **Tout à fait d'accord** »



NB: ensemble des réponses en annexe

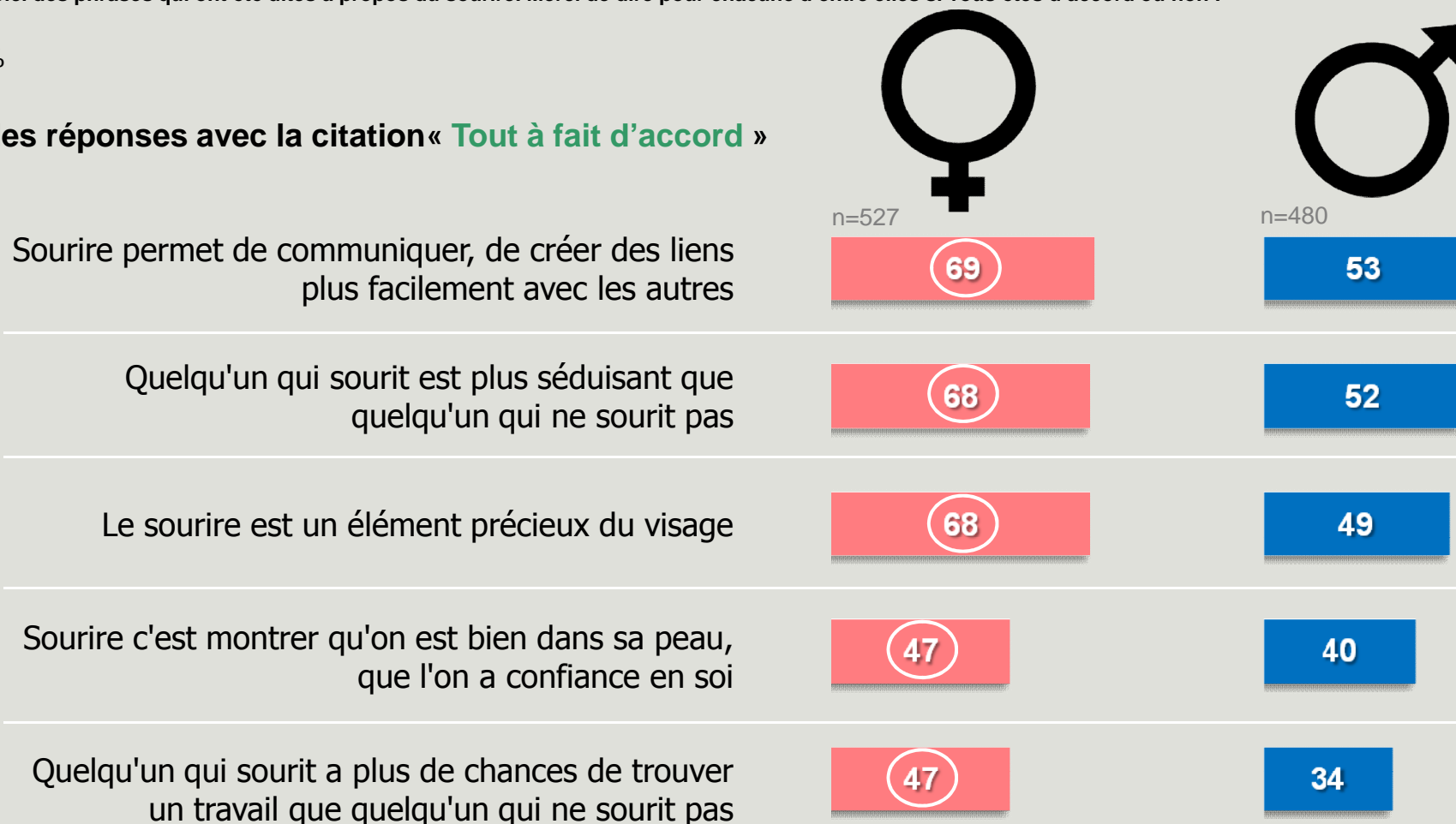
# Et de façon encore plus marquée chez les femmes

## Ecart significatifs

Q3 Voici des phrases qui ont été dites à propos du sourire. Merci de dire pour chacune d'entre elles si vous êtes d'accord ou non :

En %

% des réponses avec la citation « **Tout à fait d'accord** »



NB : Les écarts significatifs sur cette question dépendent uniquement du sexe des répondants