

Le Baromètre des Entreprises de Croissance

- 1^{ère} vague / Juin 2009 -



1

Introduction



Les initiateurs de ce baromètre



- ▶ **Premier réseau français des entrepreneurs de croissance**, CroissancePlus réunit une nouvelle génération d'entrepreneurs innovants afin de réformer l'environnement économique, social, juridique et fiscal, et favoriser la création d'entreprises et d'emplois en France. A l'image des 400 chefs d'entreprises et grands partenaires qu'il fédère, ce mouvement professionnel créé en 1997, connaît **depuis cinq ans une croissance, une médiatisation et un rayonnement sans précédent**.
 - Présidée par Frédéric Bedin, CroissancePlus agit au quotidien comme force de proposition et de lobbying en formulant de nombreuses propositions auprès des pouvoirs publics et des leaders d'opinion.



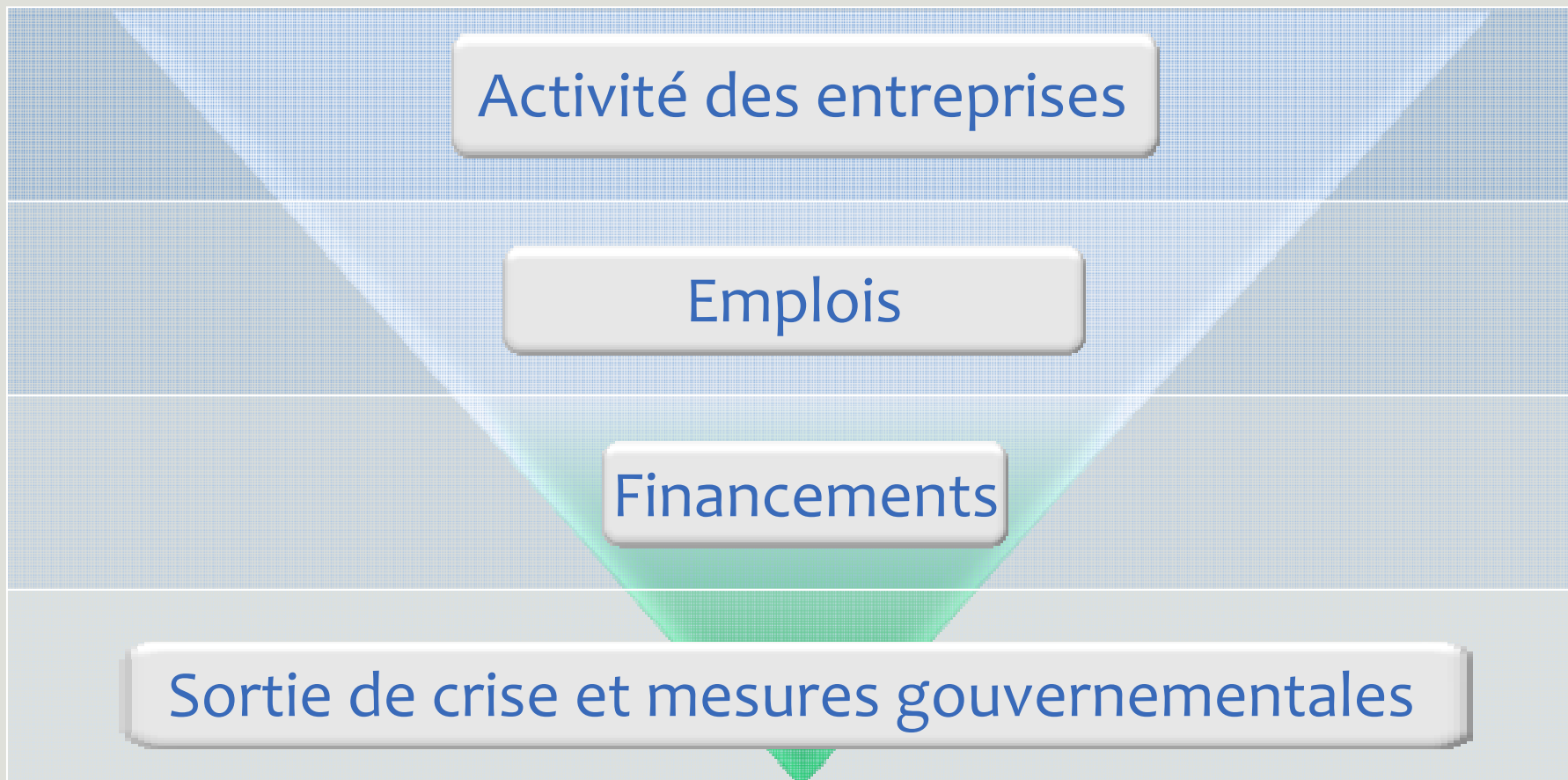
- ▶ Créée en 1983, Astorg est aujourd'hui l'un des **leaders français de gestion de fonds de LBO**. Astorg Partners est **une équipe de Capital Investissement française** indépendante qui gère plus de 1 milliard d'euros et investit dans des entreprises industrielles ou de services à fort potentiel de croissance.



Méthodologie

- ▶ Étude réalisée auprès d'un échantillon de **225 dirigeants**, représentatifs des **entreprises de croissance**.
- ▶ **Deux critères** caractérisent les entreprises de croissance :
 - ▶ Le chiffre d'affaires du dernier exercice (2008) est de **2 millions d'euros** a minima,
 - ▶ Une **croissance** sur les trois derniers exercices (2006-2008) d'au moins **15%**.
 - ▶ Soit environ **6 000 entreprises** en France.
- ▶ **Mode d'interrogation**: L'échantillon a été interrogé par téléphone et en ligne sur systèmes CATI et CAWI (Computer Assisted Telephone/Web Interview).
- ▶ **Dates de terrain**: les interviews ont été réalisées **du 8 au 22 juin 2009**.

Questionnaire (auprès des dirigeants d'entreprise de croissance)



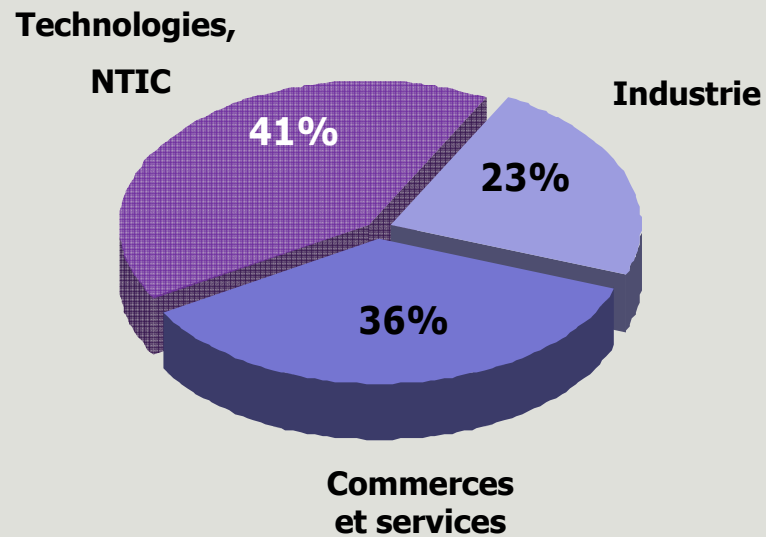
2

Activité

“

Profil des entreprises de croissance

Secteur d'activité :




Nombre moyen de salariés :



Evolution des entreprises de croissance

CA moyen : hausse moyenne de 26%



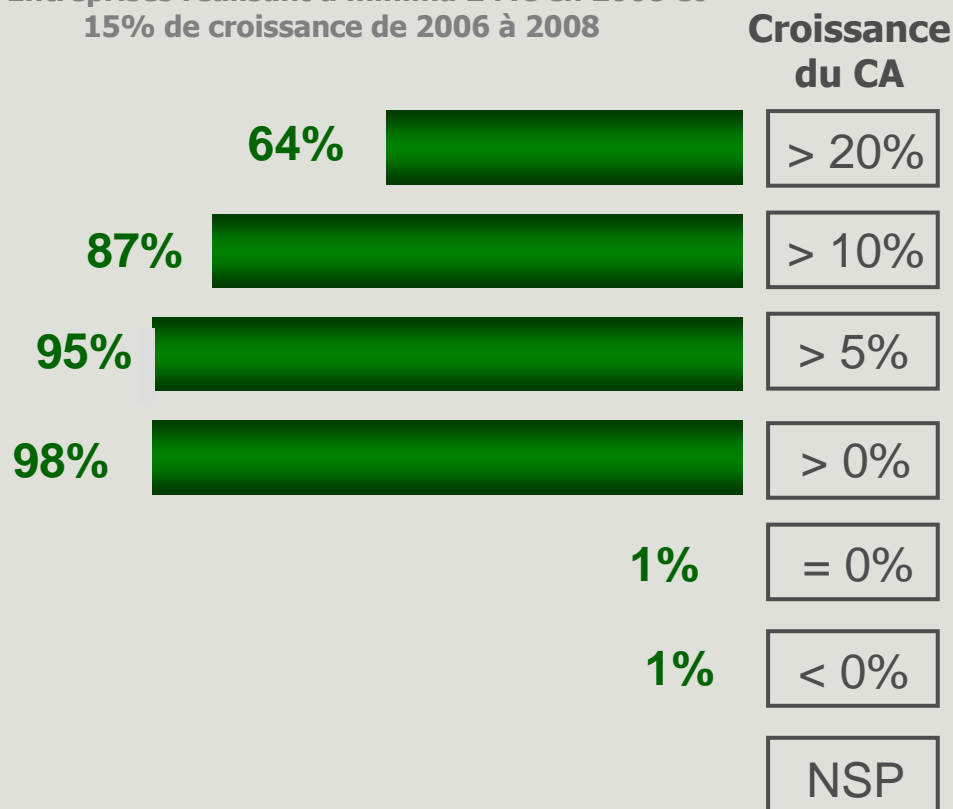
Définition des entreprises de croissance :
entreprises réalisant a minima 2 M€ en 2008
et +15% de croissance de 2006 à 2008

Croissances comparées

Répartition des entreprises selon le taux de croissance 2008/ 2007

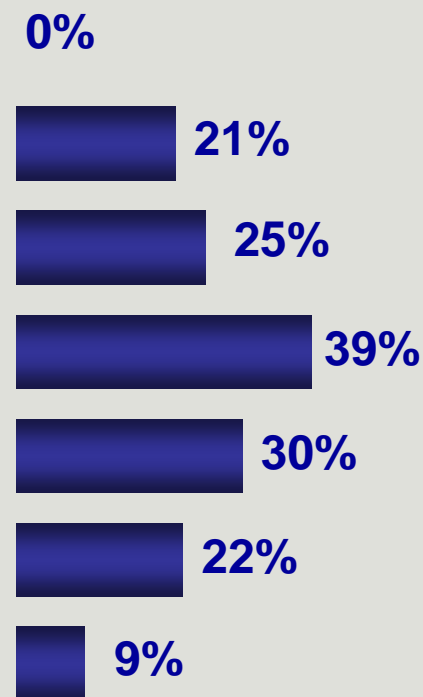
Entreprises de croissance*

* Entreprises réalisant a minima 2 M€ en 2008 et 15% de croissance de 2006 à 2008



Ensembles des entreprises françaises**

** Sondage AFIC – OpinionWay Novembre 2008



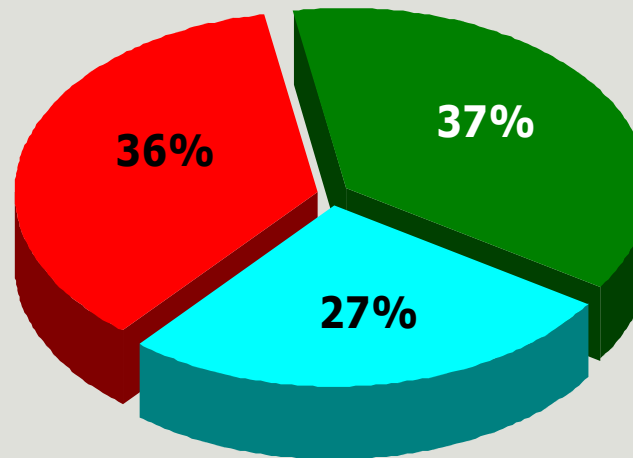
Activité

Par rapport à juin 2008, diriez-vous que l'activité de votre entreprise est par rapport à l'année dernière ... ?

Si hausse ou baisse : précisez de combien ?

En baisse

- 23% en
moyenne



En hausse

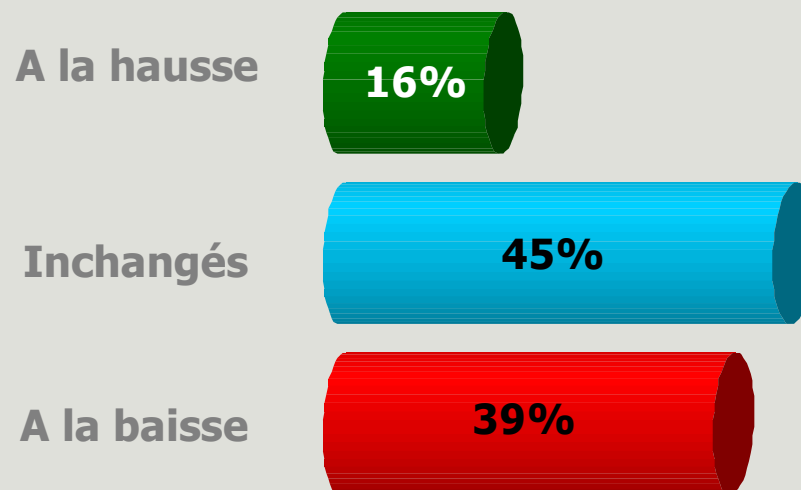
+28% en
moyenne

Stable

Base totale

Ajustements des objectifs

Depuis le début de l'année 2009, les **objectifs** de votre entreprise ont-ils été revus?

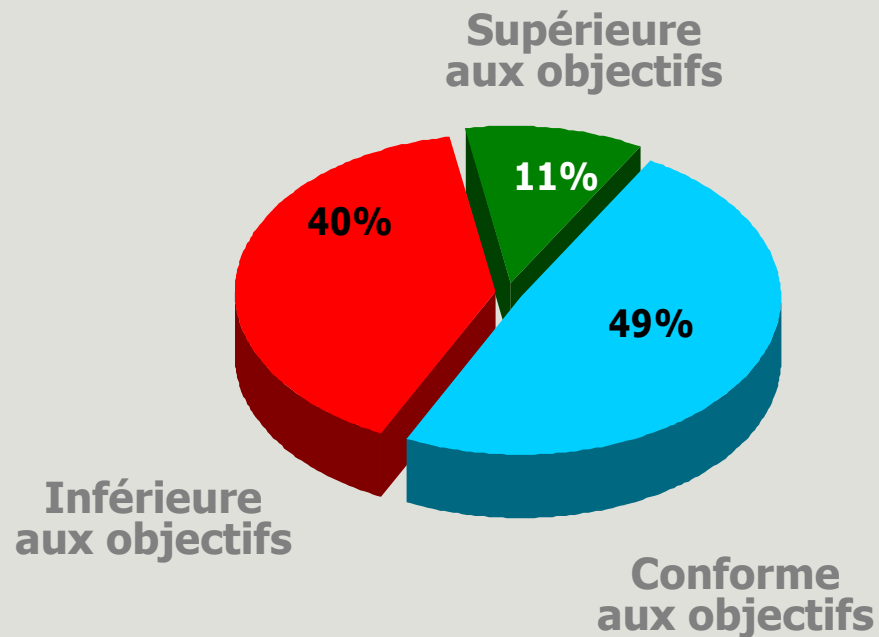


Base totale

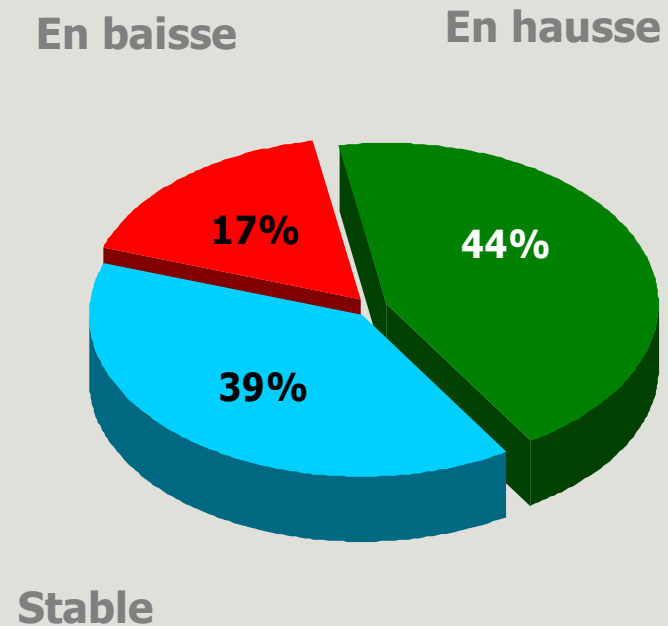
Activité et prévisions

Sur les **6 derniers mois**, l'activité de votre entreprise est-elle ?

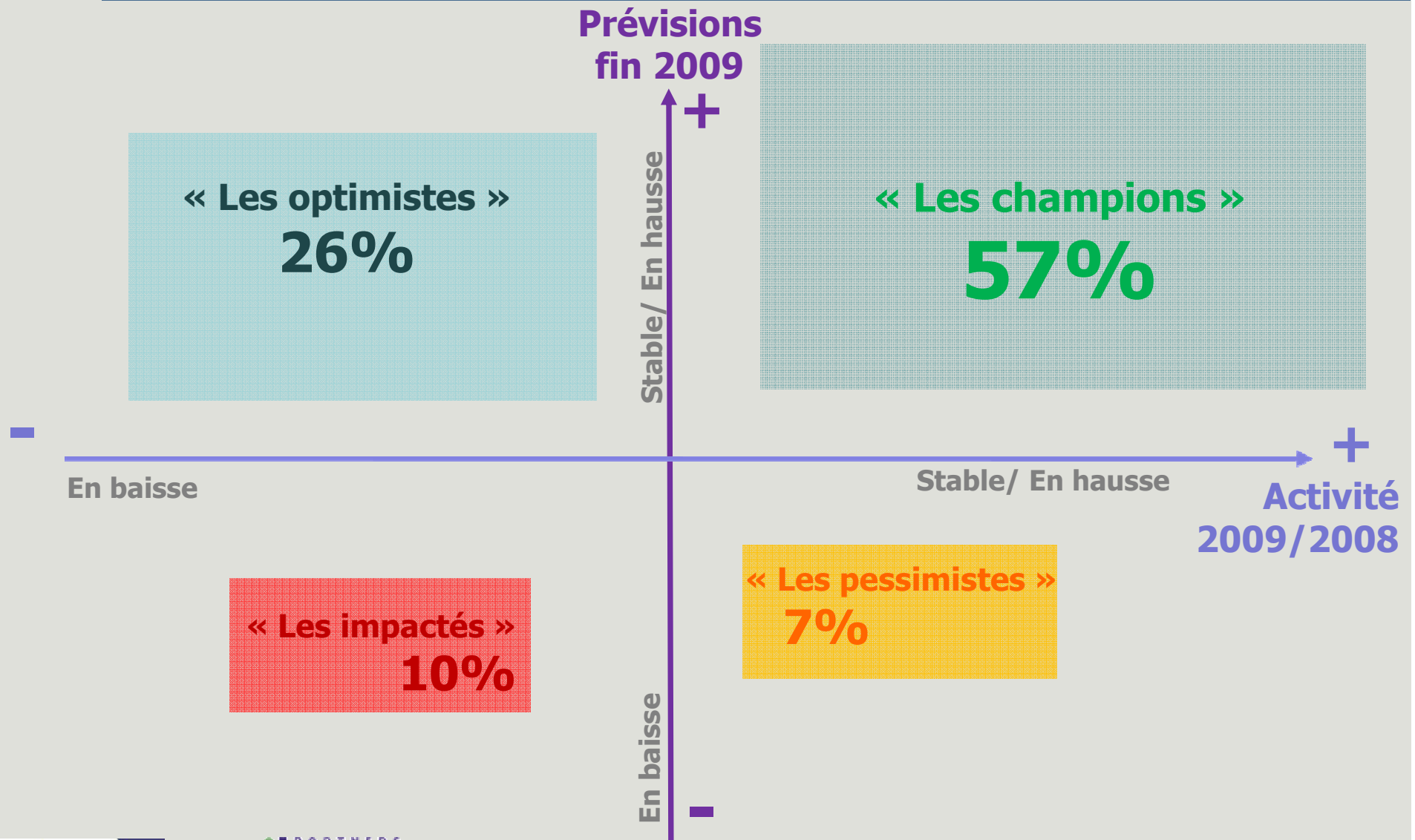
Base totale



Sur les **6 prochains mois**, l'activité de votre entreprise sera-t-elle ?



Activité : réalisé et prévisionnel



3

Emplois

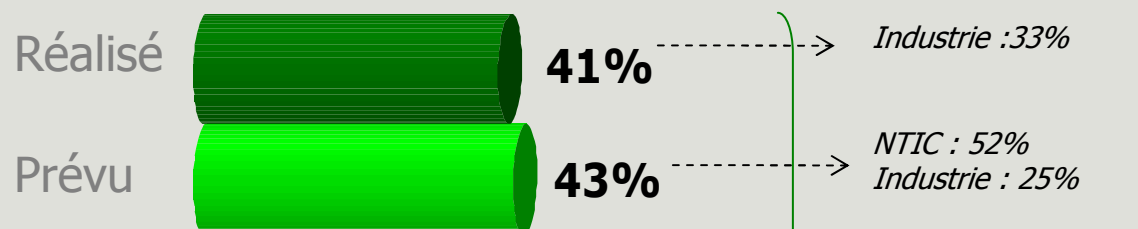
“

Emplois

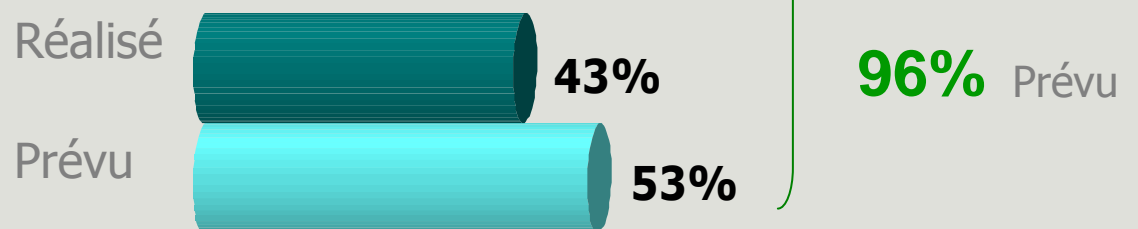
Sur les 6 derniers mois, votre entreprise a-t-elle ... ?

Et pour les 6 prochains mois, votre entreprise envisage-t-elle de ... ?

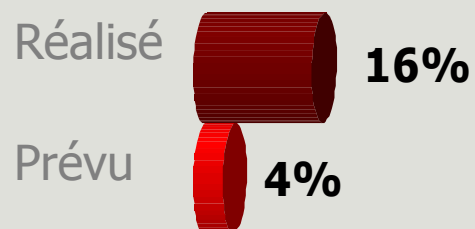
Embauches



Maintien des effectifs



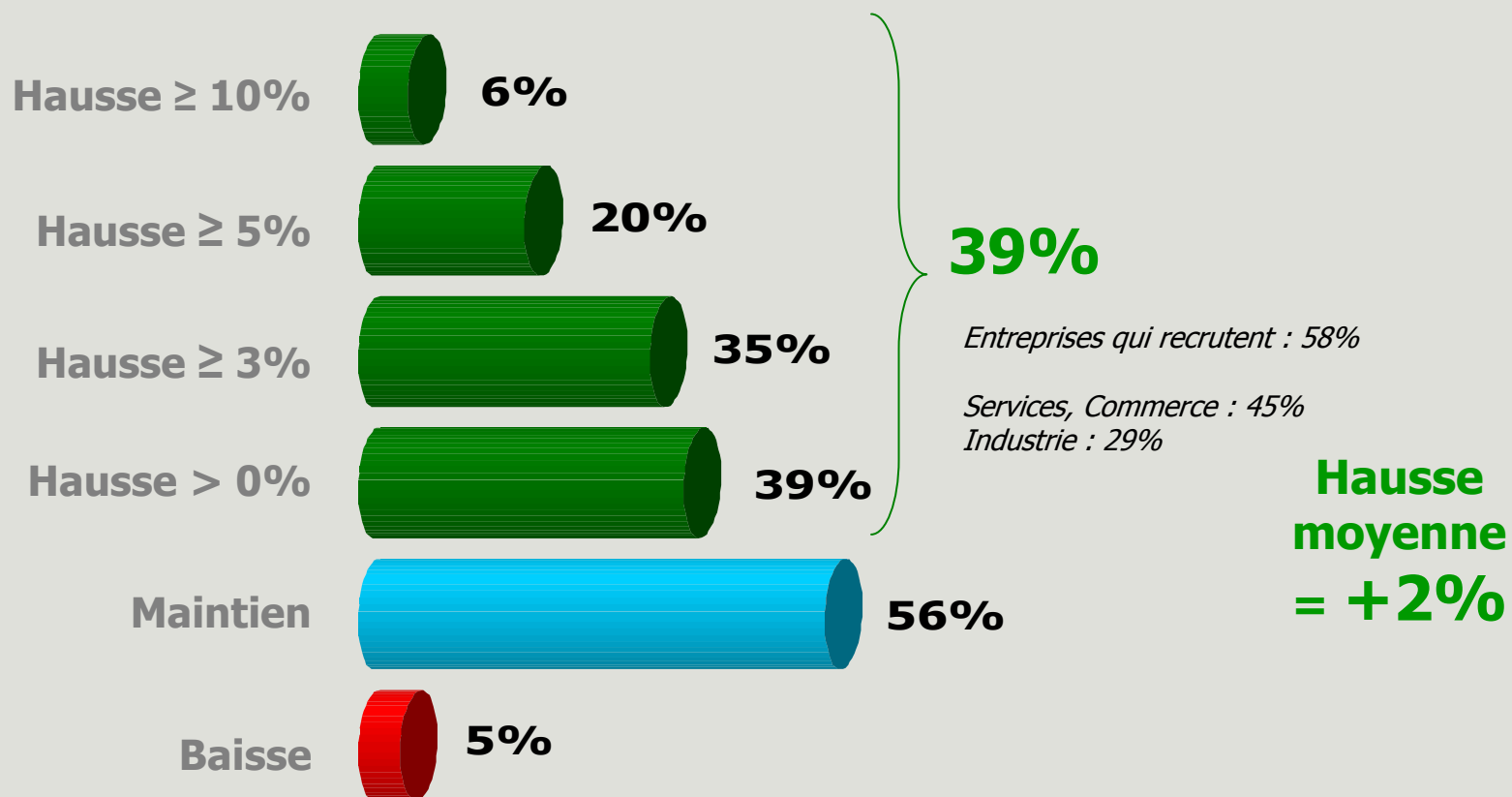
Suppression de postes



Base totale

Evolution des rémunérations

En 2009 par rapport à 2008, les rémunérations de vos collaborateurs ont-elles ... ?



Base totale


Politique de rémunérations

Votre entreprise propose-t-elle à ses collaborateurs ... ?

Ensemble des entreprises françaises*

* Sondage AFIC – OpinionWay
Novembre 2008

Une politique d'intéressement



52%


Un plan d'épargne entreprise



41%

≥50 salariés : 49%

Un système de participation



38%

≥50 salariés : 51%


Une ouverture du capital de l'entreprise



26%

Industrie : 14%

Des stock-options



21%

≥50 salariés : 28%

NTIC : 32%

Base totale

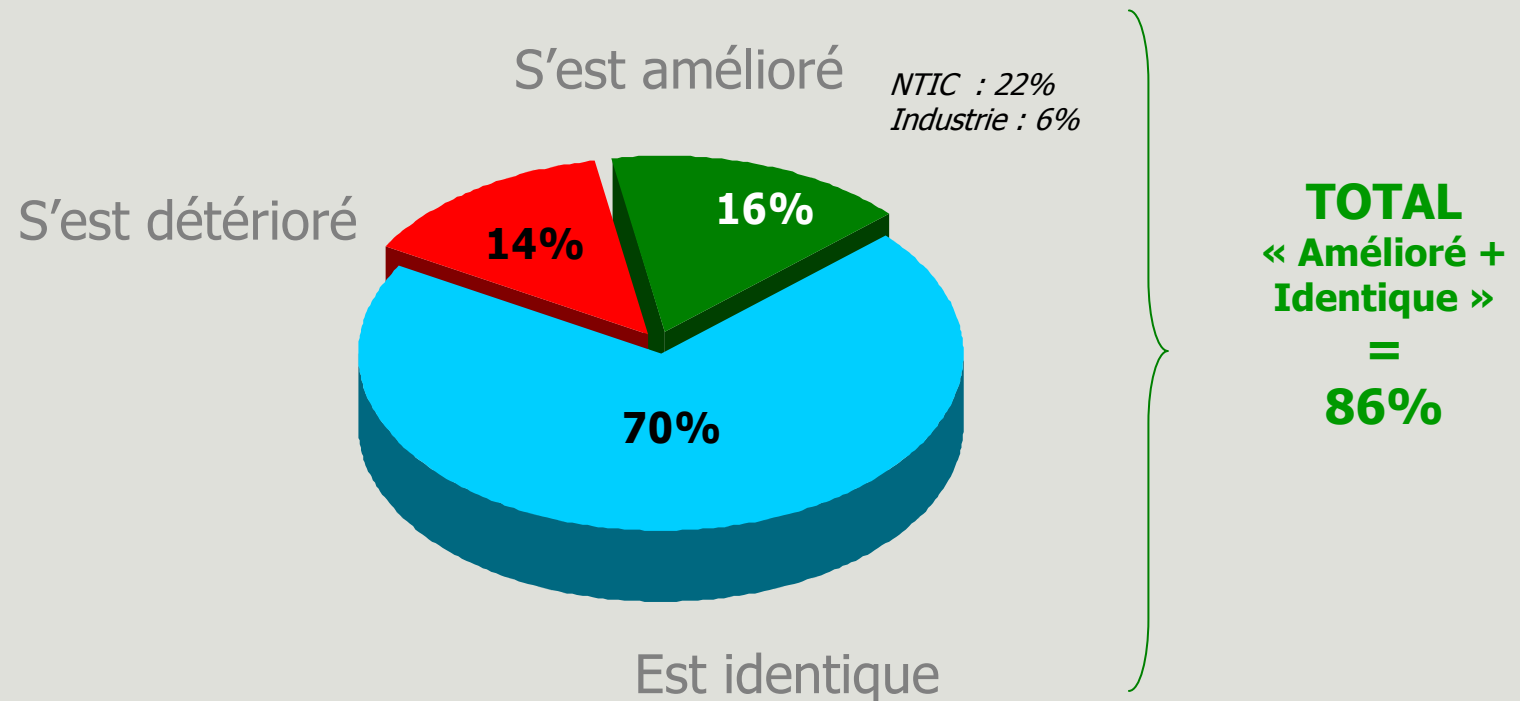
30%

Au moins
un
dispositif
=
78%

16%

Climat social

Par rapport à l'année dernière, pensez-vous que le climat social au sein de votre entreprise ... ?



Base totale

4

Financements et développements



Conditions de financements

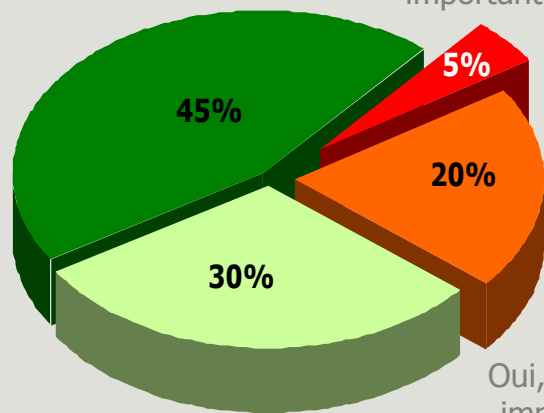
Votre entreprise a-t-elle subi un **durcissement** de ses conditions de crédit ou de financement ... ?

Sur quels **types de financement** votre entreprise a subi des durcissements ?

Base totale

Non, pas du tout important

Oui, très important



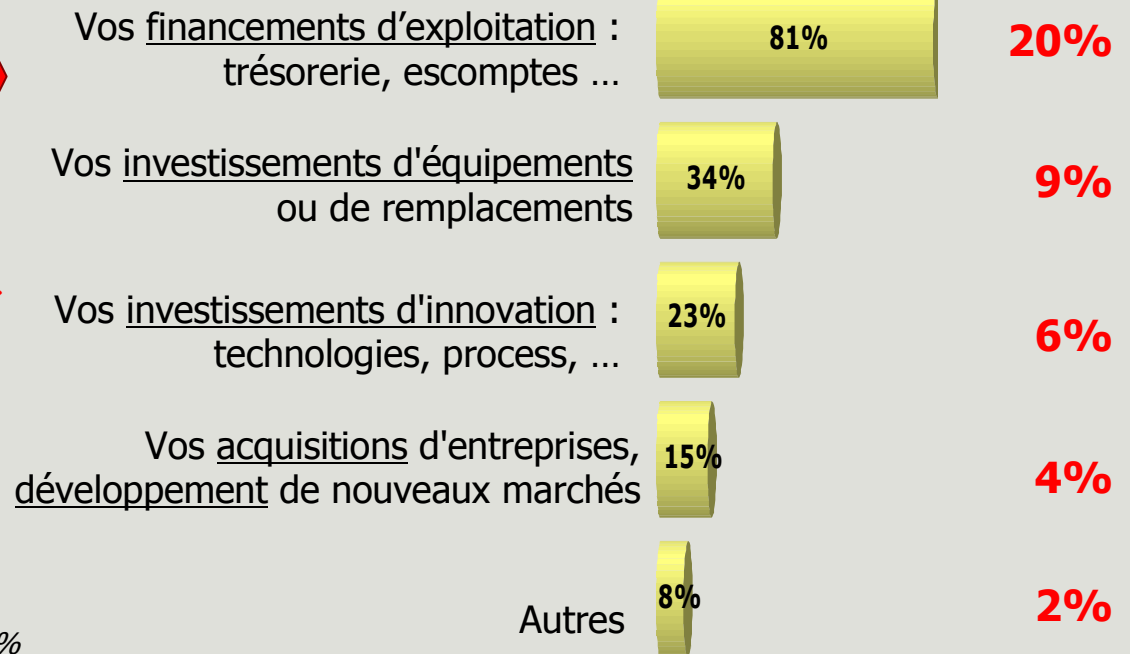
25%
« Très + Plutôt »

Oui, plutôt important

Industrie : 20%

Base : aux dirigeants ayant subi un durcissement soit 25% des dirigeants

Soit sur l'ensemble des entreprises de croissance




Investissements : réalisé et prévisionnel


Sur les 6 derniers mois, les investissements de votre entreprise ont-ils ... ?

Pour les 6 prochains mois, les investissements de votre entreprise devraient-ils ... ?


Hausse des investissements



Stabilité des investissements



Diminution des investissements



TOTAL
« Hausse + Stabilité »

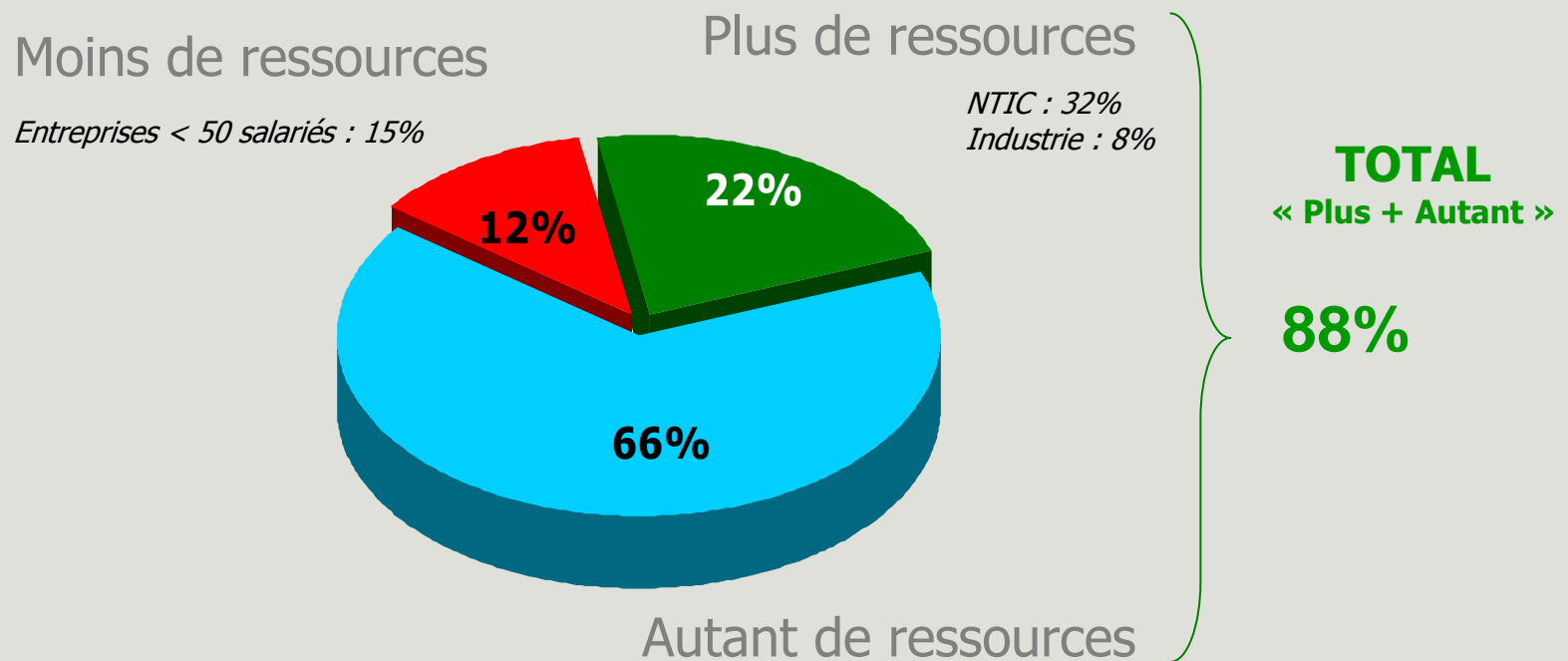
81% Réalisé

84% Prévu

Base totale

Financement, budgets et développements

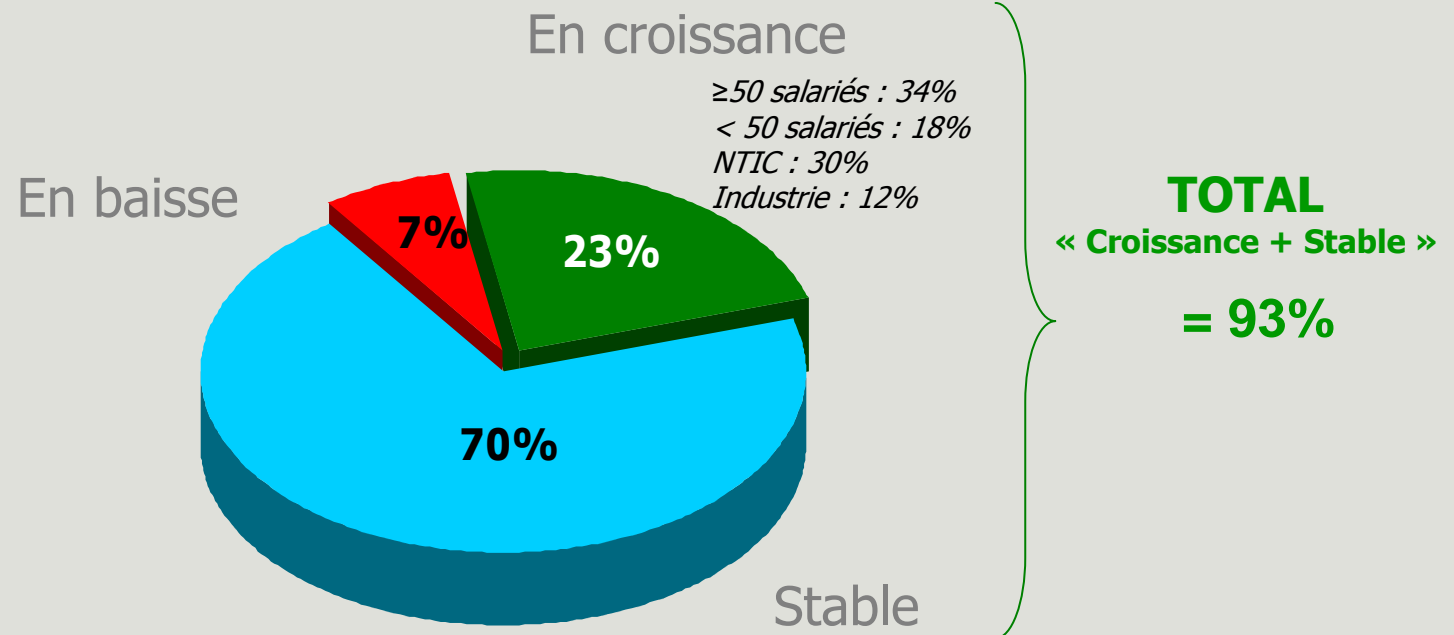
Par rapport à l'année dernière, consacrez-vous en matière de R&D ... ?



Base totale

Evolution de la part de CA à l'export

Par rapport à l'année dernière, la part de votre CA à l'export est-elle ... ?

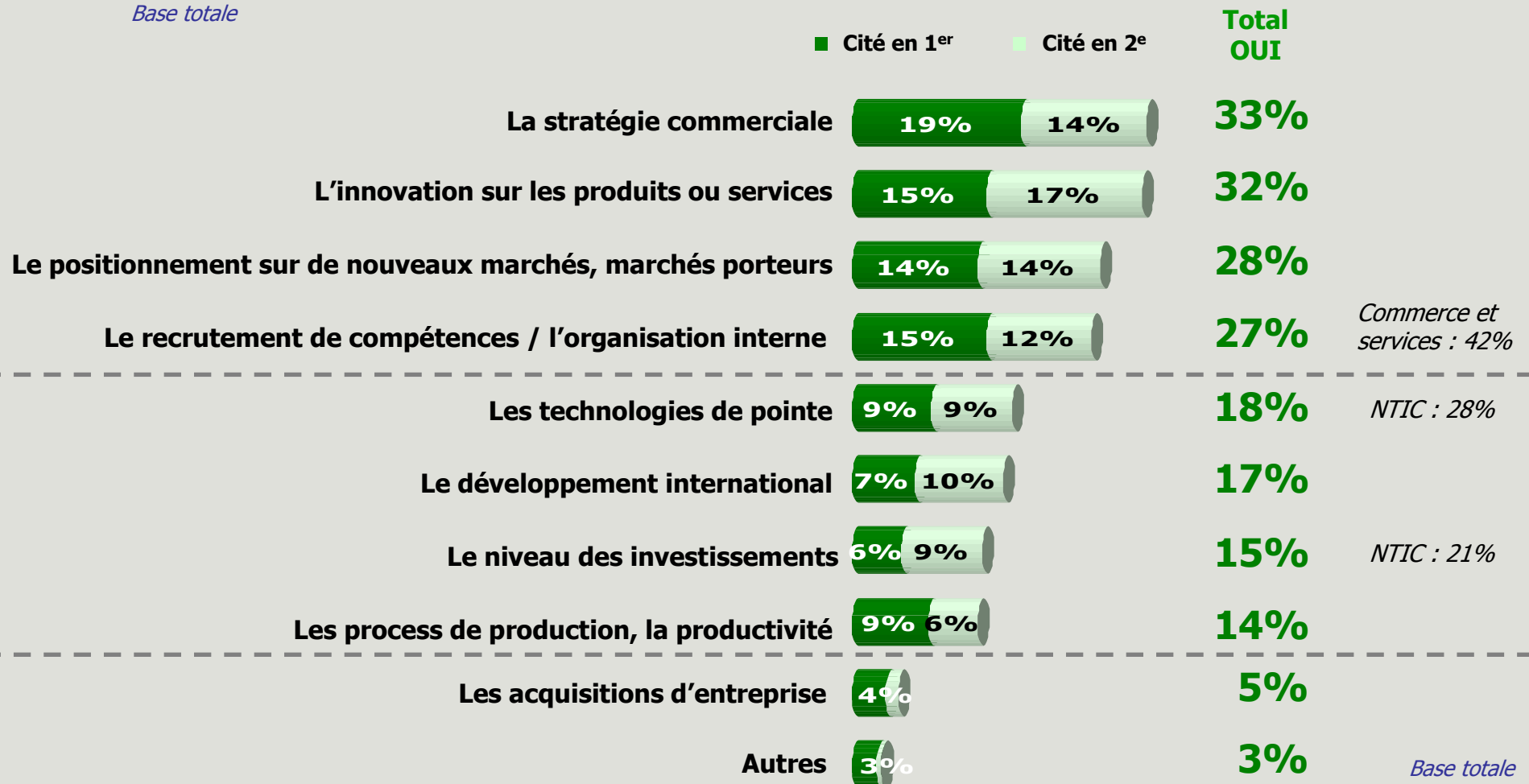


Base totale

Les leviers de croissance

Quels sont selon vous les principaux atouts de votre entreprise qui expliquent sa forte croissance ? En 1er, en 2ème

Base totale



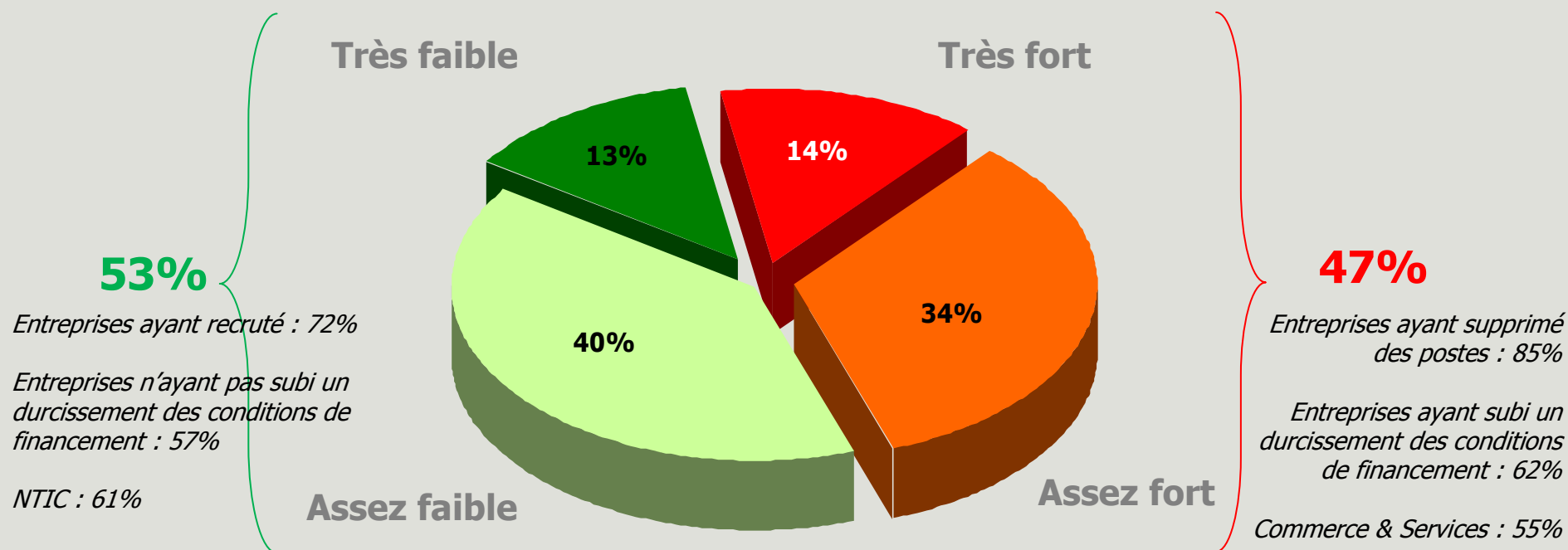
5

Sortie de crise et mesures gouvernementales

“

Impacts de la crise

Globalement, diriez-vous que l'impact négatif de la crise sur votre entreprise est ... ?

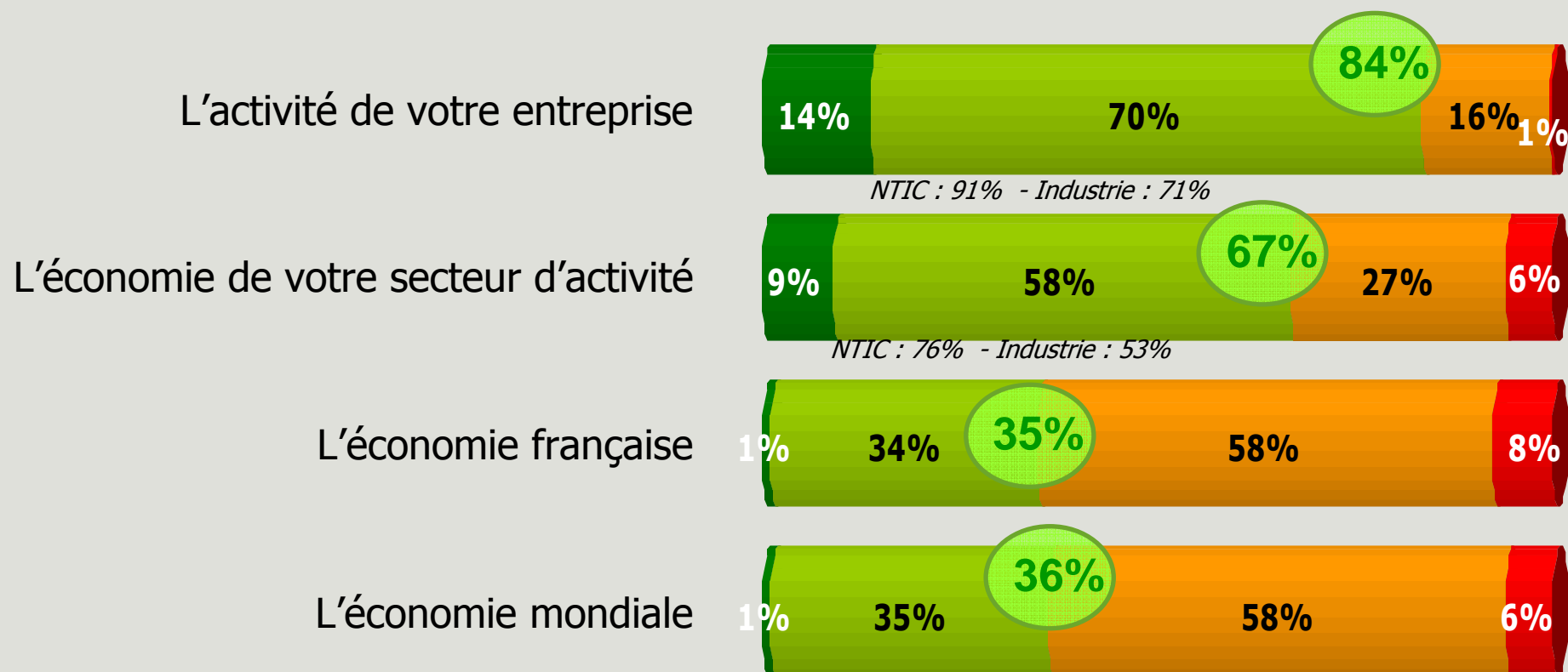


Base totale

Perspectives à 12 mois

Concernant les perspectives sur les 12 prochains mois, diriez-vous que vous êtes très, assez, assez peu ou pas du tout confiant pour ... ?

■ Très confiant ■ Assez confiant ■ Assez peu confiant ■ Pas du tout confiant

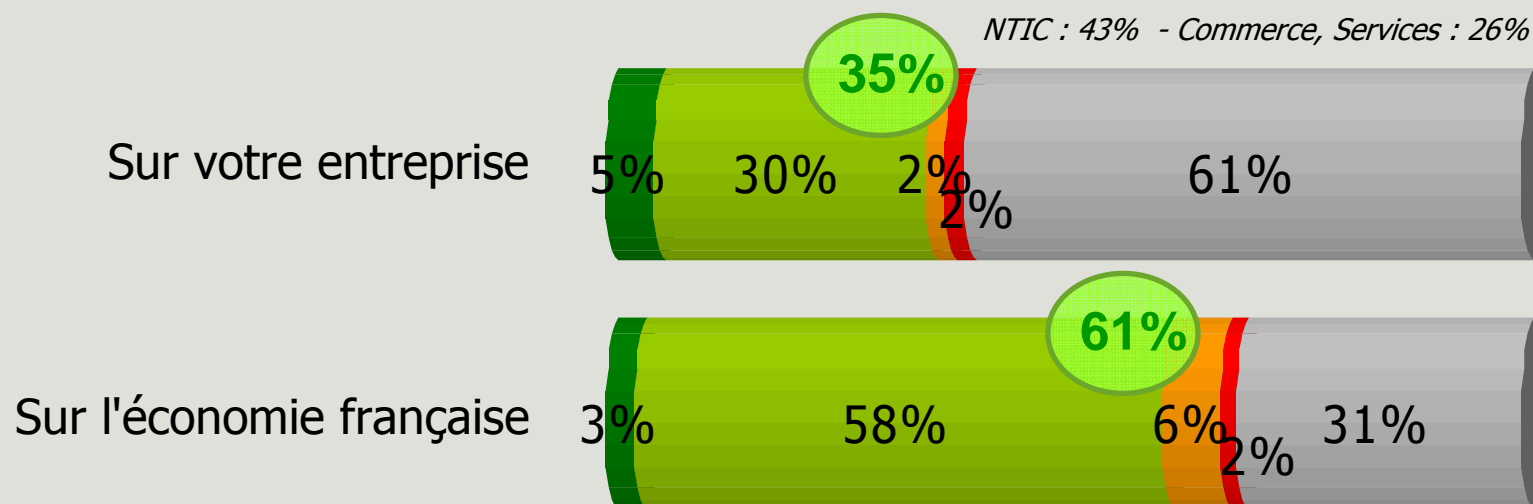


Base totale

Impacts des mesures gouvernementales

Diriez-vous que l'ensemble des mesures économiques mises en place par le gouvernement vont avoir un impact ... ?

■ Très positif ■ Putôt positif ■ Plutôt négatif ■ Très négatif ■ Aucun impact

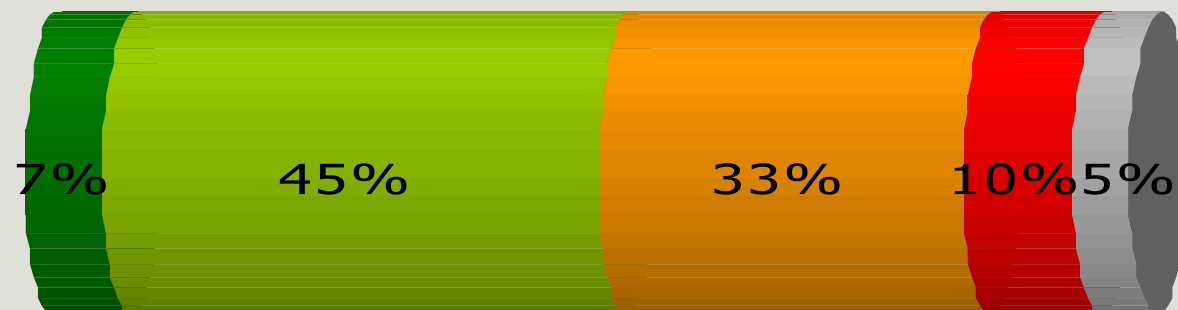


Base totale

Sortie de crise

Pensez-vous que la crise en France va se terminer... ?

Fin 2009 2010 2011 2012 Au-delà



52%

Entreprises ≥ 50 salariés : 61%

Base totale

Contacts



Edith Henrion d'Aubert
Directeur Général

14 avenue Hoche
75008 Paris
01 56 88 56 20

www.croissanceplus.com



Thierry Timsit
Directeur Général Délégué

68 rue du Faubourg Saint-Honoré
75008 Paris
01 53 05 40 50

www.astorg-partners.com

“opinionway

Charles-Henri d'Auvigny
Directeur Associé et Développement
chdauvigny@opinion-way.com

Thierry Chalumeau
Directeur Associé et du département B2B
tchalumeau@opinion-way.com

15 place de la République,
75003 Paris
01 78 94 90 00
www.opinionway.com