



“*opinionway*”

vae solis
COMMUNICATIONS

pour

Les Echos



Mars 2024 – Cinquième vague



ESOMAR²⁴
Corporate

“ La méthodologie



Echantillon de **1 008 personnes inscrites sur les listes électorales**, issu d'un échantillon de 1 057 personnes, représentatif de la population française âgée de 18 ans et plus.

L'échantillon a été constitué selon la **méthode des quotas**, au regard des critères de sexe, d'âge, de catégorie socioprofessionnelle, de catégorie d'agglomération et de région de résidence.



L'échantillon a été interrogé par **questionnaire auto-administré en ligne sur système CAWI** (Computer Assisted Web Interview).



Les interviews ont été réalisées **les 13 et 14 mars 2024**.
Pour les remercier de leur participation, les panélistes ont touché des incentives ou ont fait un don à l'association proposée de leur choix.



OpinionWay a réalisé cette enquête en appliquant les procédures et règles de la **norme ISO 20252**.



Les résultats de ce sondage doivent être lus en tenant compte des marges d'incertitude : 1,4 à 3,1 points au plus pour un échantillon de 1 000 répondants. La notice de cette enquête est consultable sur le site de la Commission des sondages.



Toute publication totale ou partielle doit impérativement utiliser la mention complète suivante :

« Eurotrack OpinionWay - Vae Solis pour Les Echos - Radio Classique »
et aucune reprise de l'enquête ne pourra être dissociée de cet intitulé.



1.

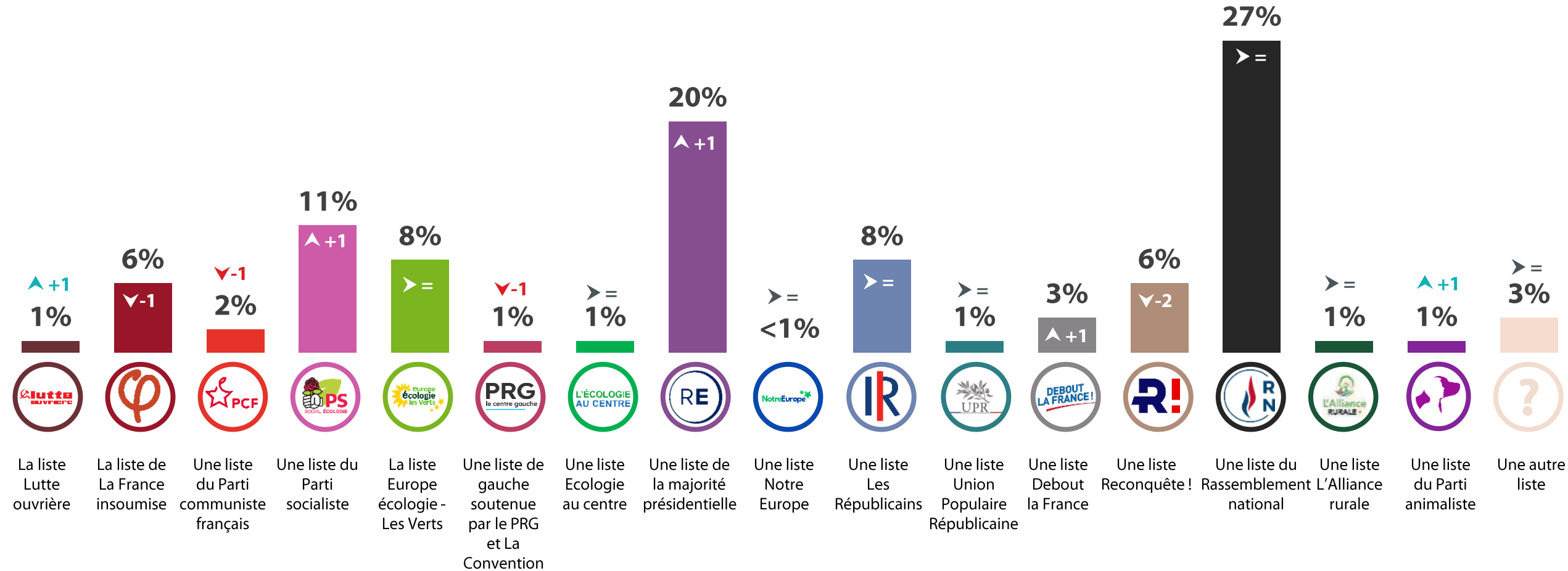
L'intention de vote





L'intention de vote aux élections européennes

Q. Si les élections européennes avaient lieu dimanche prochain, pour laquelle des listes suivantes y aurait-il le plus de chances que vous votiez ?



19% n'expriment pas d'intention de vote

Les résultats doivent être lus en tenant compte des marges d'incertitude : 1,8 à 3,7 points au plus.

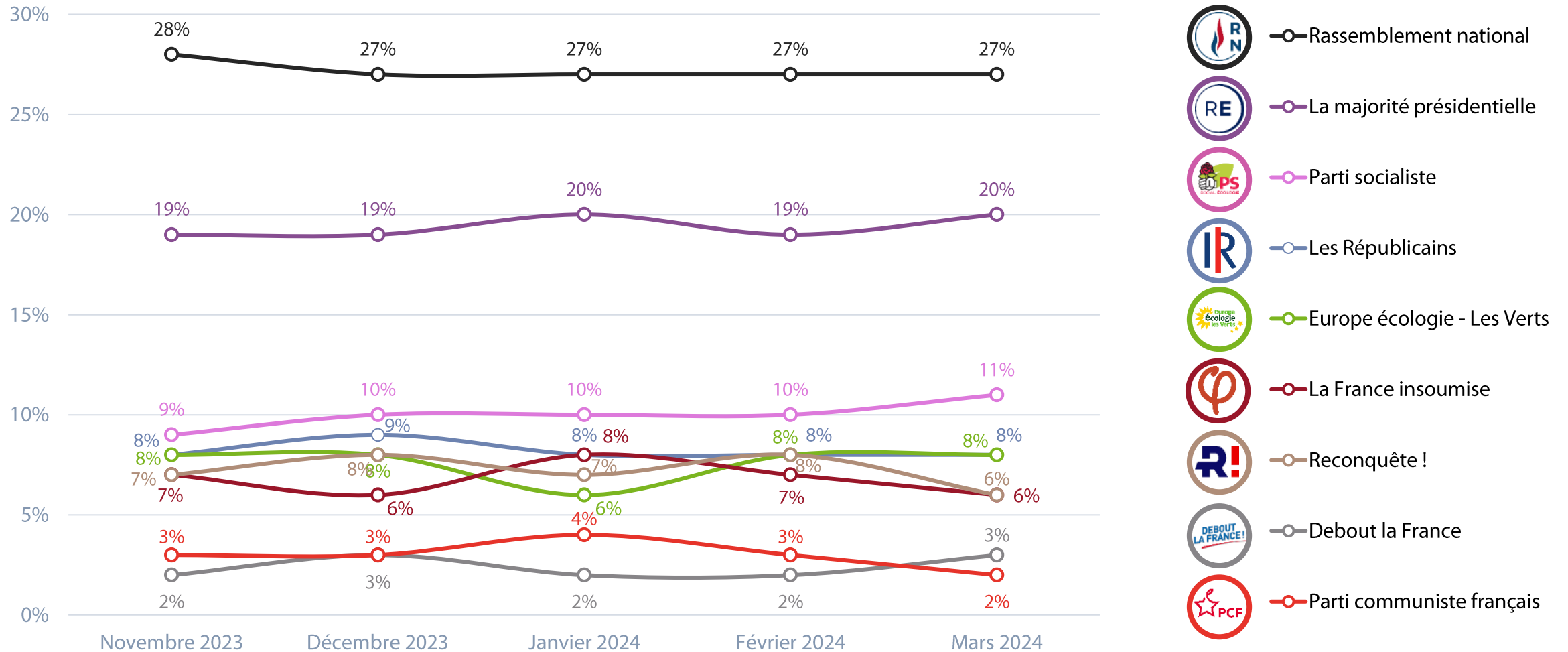
▲ ▼ Evolution par rapport à février 2024



L'intention de vote aux élections européennes

Q. Si les élections européennes avaient lieu dimanche prochain, pour laquelle des listes suivantes y aurait-il le plus de chances que vous votiez ?

Les évolutions





L'intention de vote aux élections européennes

Q. Si les élections européennes avaient lieu dimanche prochain, pour laquelle des listes suivantes y aurait-il le plus de chances que vous votiez ?

	% Total	Sexe		Age					Catégorie socio-professionnelle		
		Homme	Femme	18-24 ans	25-34 ans	35-49 ans	50-64 ans	65 ans et plus	CSP +	CSP -	Inactif
Une liste de Lutte ouvrière conduite par Nathalie Arthaud	1%	1%	1%	5%	2%	1%	-	1%	1%	1%	1%
Une liste de La France insoumise , conduite par Manon Aubry	6%	5%	7%	8%	17%	7%	5%	1%	7%	8%	4%
Une liste du Parti communiste français , conduite par Léon Deffontaines	2%	3%	1%	1%	2%	2%	3%	2%	3%	3%	1%
Une liste du Parti socialiste , conduite par Raphaël Glucksmann	11%	10%	12%	5%	12%	12%	8%	13%	12%	6%	10%
Une liste d' Europe écologie - Les Verts , conduite par Marie Toussaint	8%	6%	11%	13%	13%	8%	8%	4%	13%	7%	5%
Une liste de gauche conduite par Guillaume Lacroix, soutenue par le Parti radical de gauche et le mouvement La Convention	1%	1%	1%	-	-	1%	1%	2%	-	1%	2%
Une liste l'Écologie au centre conduite par Jean-Marc Governatori	1%	-	2%	-	2%	2%	1%	-	1%	1%	1%
Une liste de Renaissance/ex-La République en Marche, MoDem et Horizons conduite par Valérie Hayer	20%	21%	19%	22%	3%	14%	23%	29%	20%	10%	27%
Une liste Notre Europe conduite par Jean-Christophe Fromantin	-	-	-	-	-	-	-	-	-	-	-
Une liste des Républicains conduite par François-Xavier Bellamy	8%	8%	8%	3%	1%	10%	5%	13%	8%	3%	11%
Une liste Union Populaire Républicaine (UPR) conduite par François Asselineau	1%	1%	1%	7%	-	-	2%	-	-	1%	1%
Une liste de Debout la France conduite par Nicolas Dupont-Aignan	3%	5%	1%	-	1%	3%	5%	3%	5%	2%	3%
Une liste de Reconquête ! conduite par Marion Maréchal Le Pen	6%	8%	4%	3%	11%	7%	4%	5%	6%	8%	5%
Une liste du Rassemblement national conduite par Jordan Bardella	27%	26%	28%	29%	28%	25%	32%	23%	17%	42%	26%
Une liste L'Alliance rurale conduite par Jean Lassalle	1%	1%	-	-	4%	-	1%	1%	-	2%	1%
Une liste du Parti animaliste conduite par Hélène Thouy	1%	1%	1%	-	-	2%	-	2%	2%	1%	1%
Une autre liste	3%	3%	3%	4%	4%	6%	2%	1%	5%	4%	1%



L'intention de vote aux élections européennes

Q. Si les élections européennes avaient lieu dimanche prochain, pour laquelle des listes suivantes y aurait-il le plus de chances que vous votiez ?

	Proximité partisane						Vote au premier tour de l'élection présidentielle de 2022							
Une liste de Lutte ouvrière conduite par Nathalie Arthaud	1%	-	1%	1%	-	-	1%	-	-	-	-	-	-	1%
Une liste de La France insoumise , conduite par Manon Aubry	63%	1%	-	-	-	3%	23%	-	-	-	-	-	1%	2%
Une liste du Parti communiste français , conduite par Léon Deffontaines	2%	1%	-	-	-	-	7%	-	1%	1%	-	-	-	-
Une liste du Parti socialiste , conduite par Raphaël Glucksmann	8%	73%	9%	1%	-	-	32%	25%	6%	1%	5%	-	2%	
Une liste d' Europe écologie - Les Verts , conduite par Marie Toussaint	5%	3%	75%	1%	-	1%	8%	55%	5%	2%	-	-	1%	6%
Une liste de gauche conduite par Guillaume Lacroix, soutenue par le Parti radical de gauche et le mouvement La Convention	3%	4%	-	-	-	-	1%	-	2%	3%	-	-	-	-
Une liste l' Écologie au centre conduite par Jean-Marc Governatori	10%	1%	2%	-	-	-	4%	1%	-	-	-	-	-	-
Une liste de Renaissance/ex-La République en Marche, MoDem et Horizons conduite par Valérie Hayer	-	-	3%	87%	7%	-	-	4%	67%	11%	-	-	-	8%
Une liste Notre Europe conduite par Jean-Christophe Fromantin	-	-	-	-	-	-	-	-	-	-	-	-	-	-
Une liste des Républicains conduite par François-Xavier Bellamy	1%	-	-	2%	54%	1%	-	-	5%	63%	5%	3%	8%	
Une liste Union Populaire Républicaine (UPR) conduite par François Asselineau	-	-	-	-	10%	-	2%	-	1%	-	-	-	-	1%
Une liste de Debout la France conduite par Nicolas Dupont-Aignan	-	-	-	-	-	1%	1%	1%	-	1%	2%	1%	2%	
Une liste de Reconquête ! conduite par Marion Maréchal Le Pen	-	1%	-	2%	3%	9%	-	-	3%	-	41%	9%	2%	
Une liste du Rassemblement national conduite par Jordan Bardella	2%	4%	2%	3%	26%	78%	8%	3%	4%	12%	41%	80%	12%	
Une liste L'Alliance rurale conduite par Jean Lassalle	-	-	-	-	-	-	3%	-	-	-	1%	-	-	
Une liste du Parti animaliste conduite par Hélène Thouy	-	-	2%	-	-	-	1%	4%	1%	-	2%	-	1%	
Une autre liste	1%	-	-	1%	-	-	3%	5%	2%	2%	2%	2%	2%	
<i>N'exprime pas d'intention de vote</i>	4%	12%	6%	2%	-	7%	6%	2%	3%	4%	1%	3%	53%	

* En raison d'un faible nombre d'interviews, les résultats sont à interpréter avec précaution.



Vote de soutien ou vote sanction ?

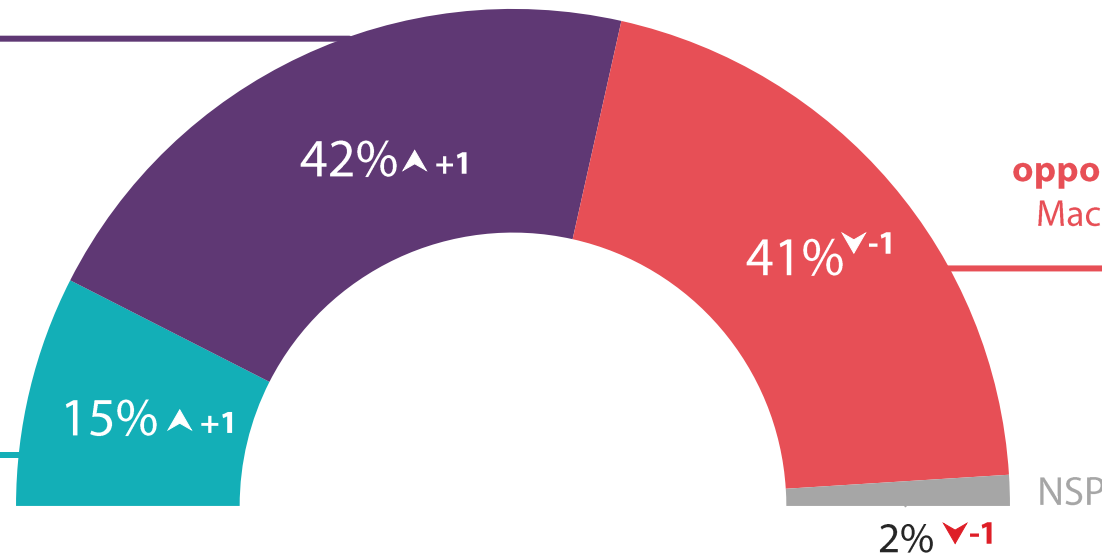
Q. En votant aux élections européennes de juin 2024, diriez-vous que... ?

Exprimer votre opinion sur l'action d'Emmanuel Macron et de son gouvernement **n'est pas l'essentiel** pour vous

41%
en mars 2019

Vous voulez **exprimer votre soutien** à l'action d'Emmanuel Macron et de son gouvernement

13%
en mars 2019



Vous voulez **exprimer votre opposition** à l'action d'Emmanuel Macron et de son gouvernement

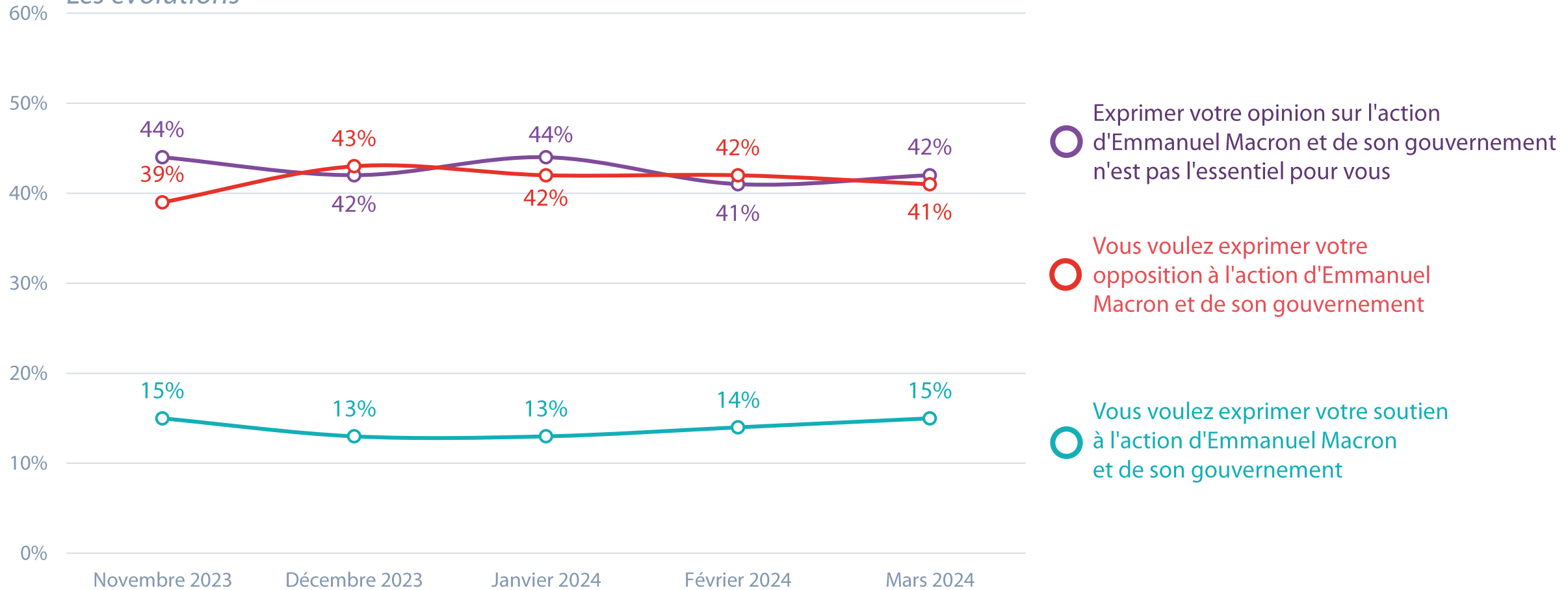
42%
en mars 2019



Vote de soutien ou vote sanction ?

Q. En votant aux élections européennes de juin 2024, diriez-vous que... ?

Les évolutions



Exprimer votre opinion sur l'action d'Emmanuel Macron et de son gouvernement n'est pas l'essentiel pour vous

Vous voulez exprimer votre opposition à l'action d'Emmanuel Macron et de son gouvernement

Vous voulez exprimer votre soutien à l'action d'Emmanuel Macron et de son gouvernement

“Vote de soutien ou vote sanction ?

Q. En votant aux élections européennes de juin 2024, diriez-vous que... ?

	% Total	Intention de vote aux élections européennes de 2024								
Vous voulez exprimer votre opposition à l'action d'Emmanuel Macron et de son gouvernement	42%	65%	66%	38%	37%	1%	43%	61%	68%	36%
Exprimer votre opinion sur l'action d'Emmanuel Macron et de son gouvernement n'est pas l'essentiel pour vous	41%	29%	33%	51%	51%	26%	49%	34%	27%	56%
Vous voulez exprimer votre soutien à l'action d'Emmanuel Macron et de son gouvernement	15%	6%	1%	6%	10%	73%	7%	3%	5%	4%

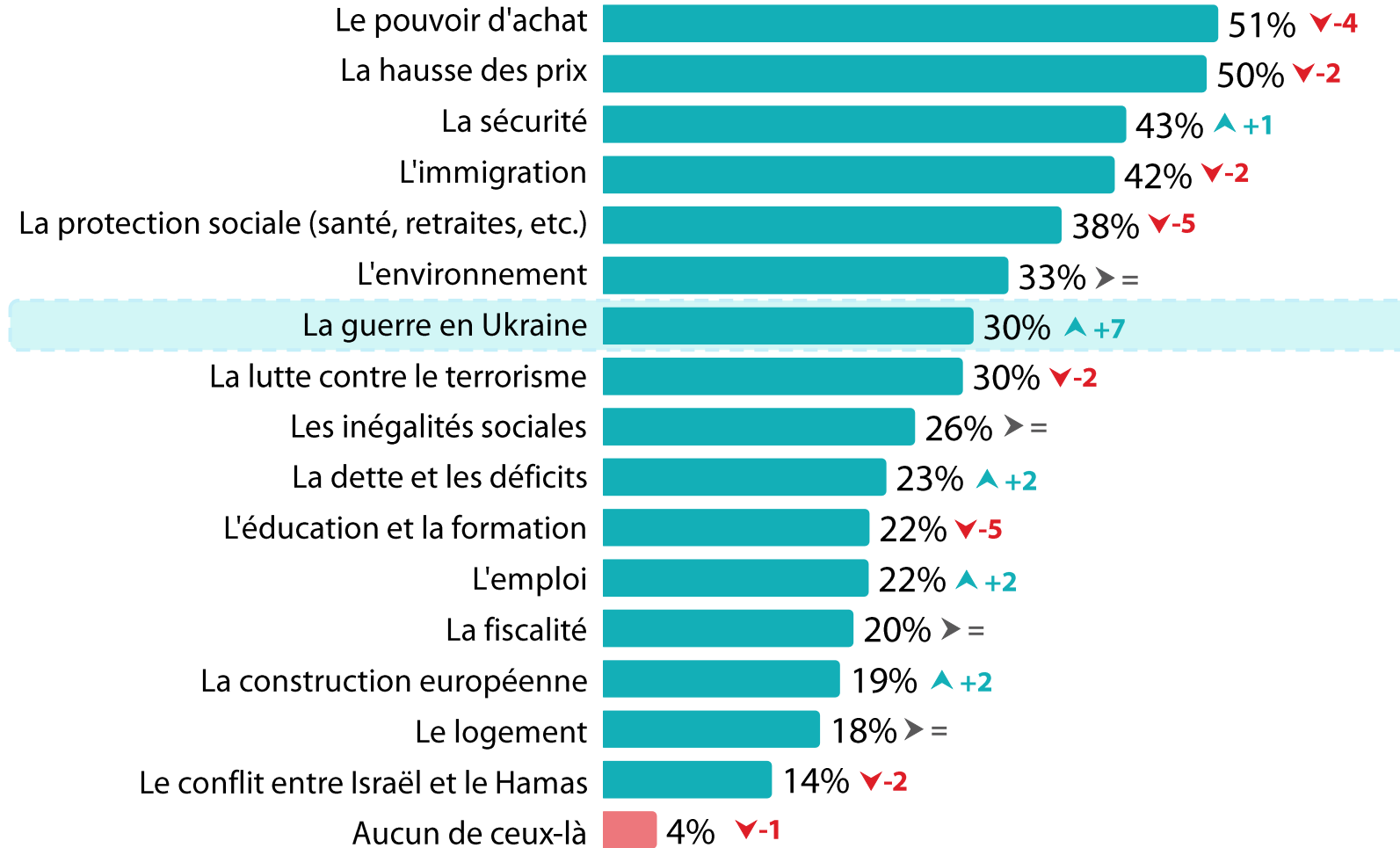
* En raison d'un faible nombre d'interviews, les résultats sont à interpréter avec précaution.



Les enjeux des élections européennes

Q. Parmi les enjeux suivants, lesquels compteront le plus pour vous au moment de voter aux élections européennes ?

Plusieurs réponses possibles - Total supérieur à 100%



NSP :-

▲ ▼ Evolution par rapport à février 2024

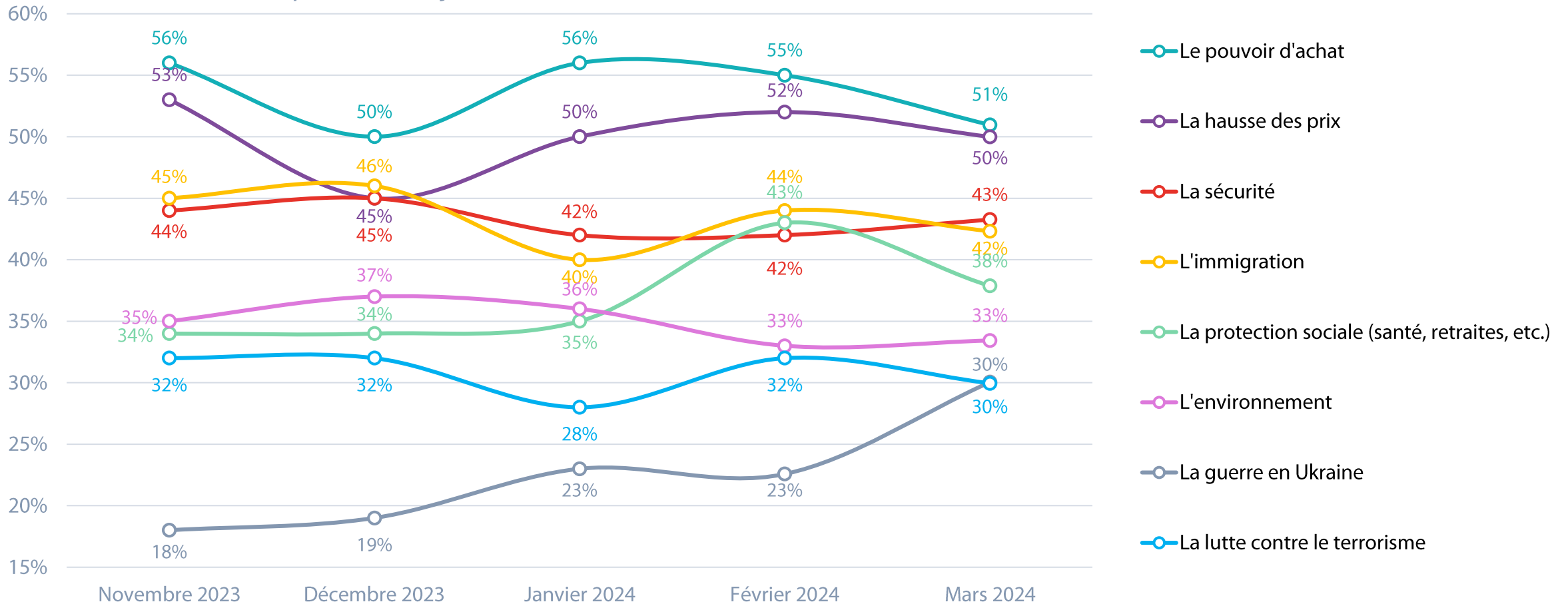


Les enjeux des élections européennes

Q. Parmi les enjeux suivants, lesquels compteront le plus pour vous au moment de voter aux élections européennes ?

Plusieurs réponses possibles - Total supérieur à 100%

Les évolutions – 8 premiers enjeux



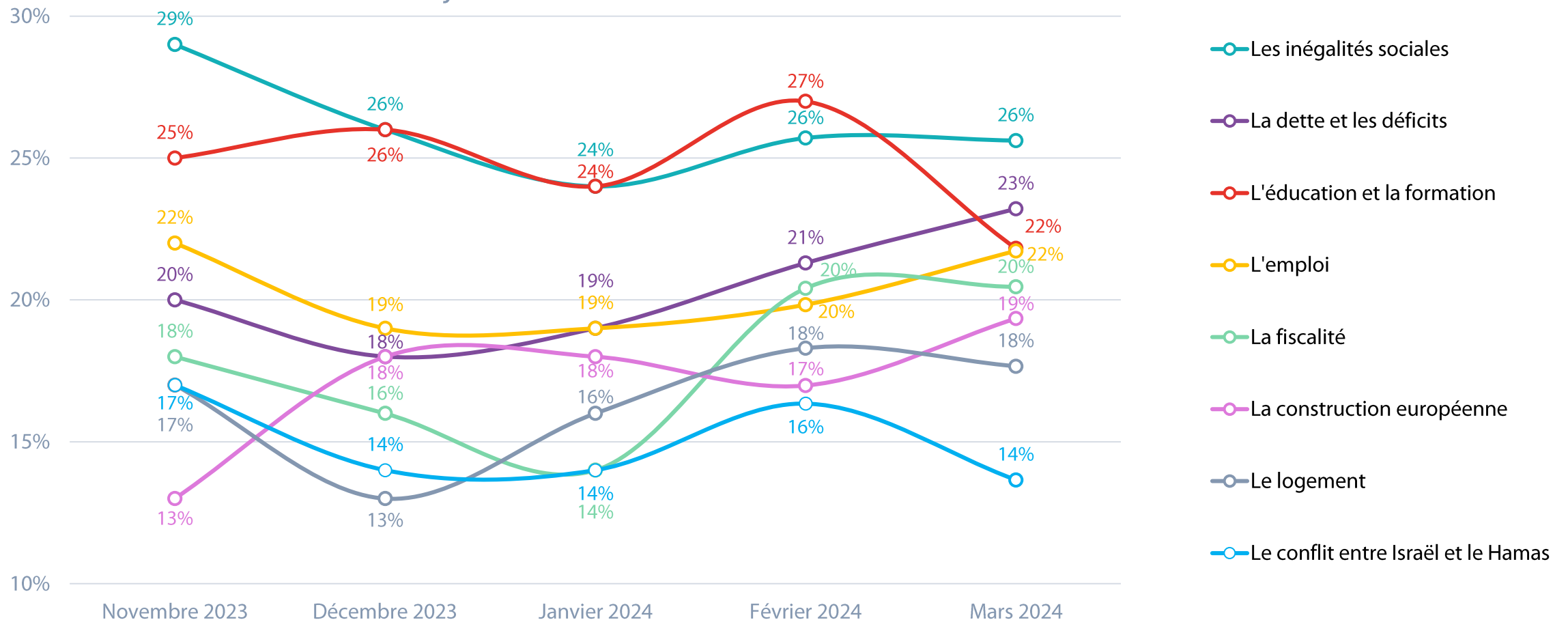


Les enjeux des élections européennes

Q. Parmi les enjeux suivants, lesquels compteront le plus pour vous au moment de voter aux élections européennes ?

Plusieurs réponses possibles - Total supérieur à 100%

Les évolutions – 8 derniers enjeux



“ Les enjeux des élections européennes

Q. Parmi les enjeux suivants, lesquels compteront le plus pour vous au moment de voter aux élections européennes ?

Plusieurs réponses possibles - Total supérieur à 100%

	% Total	Intention de vote aux élections européennes de 2024								
Le pouvoir d'achat	51%	63%	38%	38%	34%	41%	38%	47%	70%	52%
La hausse des prix	50%	53%	31%	41%	51%	40%	36%	37%	56%	53%
La sécurité	43%	25%	14%	33%	16%	49%	54%	63%	59%	42%
L'immigration	42%	15%	8%	16%	13%	41%	66%	66%	78%	33%
La protection sociale (santé, retraites, etc.)	38%	47%	67%	47%	37%	31%	33%	17%	33%	36%
L'environnement	33%	25%	29%	54%	72%	36%	9%	13%	18%	32%
La guerre en Ukraine	30%	13%	36%	37%	41%	58%	46%	17%	23%	18%
La lutte contre le terrorisme	30%	9%	4%	24%	14%	36%	43%	34%	38%	32%
Les inégalités sociales	26%	43%	57%	39%	49%	12%	13%	14%	19%	22%
La dette et les déficits	23%	15%	7%	24%	11%	31%	45%	28%	24%	20%
L'éducation et la formation	22%	30%	18%	31%	22%	19%	27%	11%	23%	19%
L'emploi	22%	31%	18%	22%	18%	18%	19%	7%	19%	23%
La fiscalité	20%	33%	31%	18%	11%	17%	24%	36%	22%	16%
La construction européenne	19%	15%	16%	37%	17%	41%	18%	20%	9%	12%
Le logement	18%	33%	33%	10%	21%	18%	9%	7%	11%	21%
Le conflit entre Israël et le Hamas	14%	21%	4%	17%	14%	25%	18%	5%	9%	9%

* En raison d'un faible nombre d'interviews, les résultats sont à interpréter avec précaution.



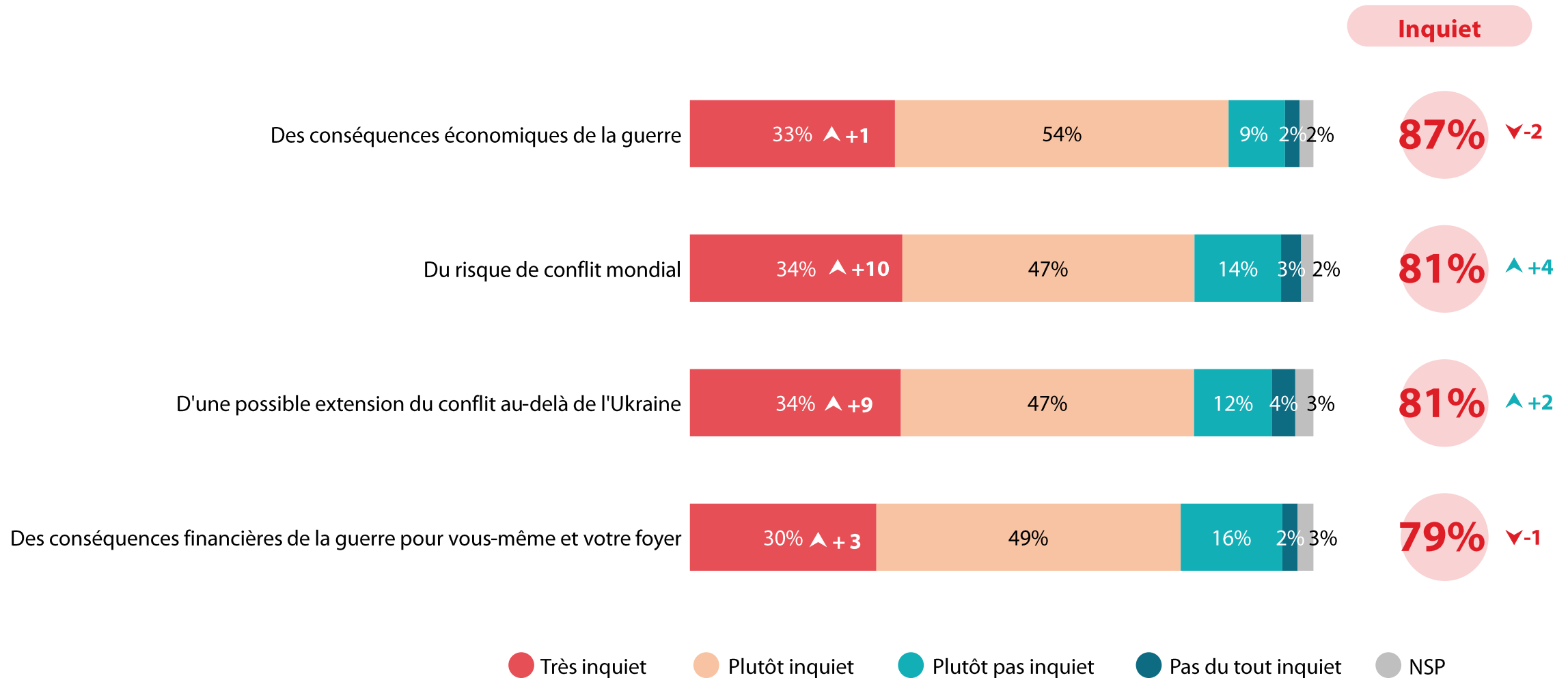
2.

L'état d'esprit vis-à-vis de la guerre
en Ukraine



“ Le niveau d’inquiétude concernant la guerre en Ukraine

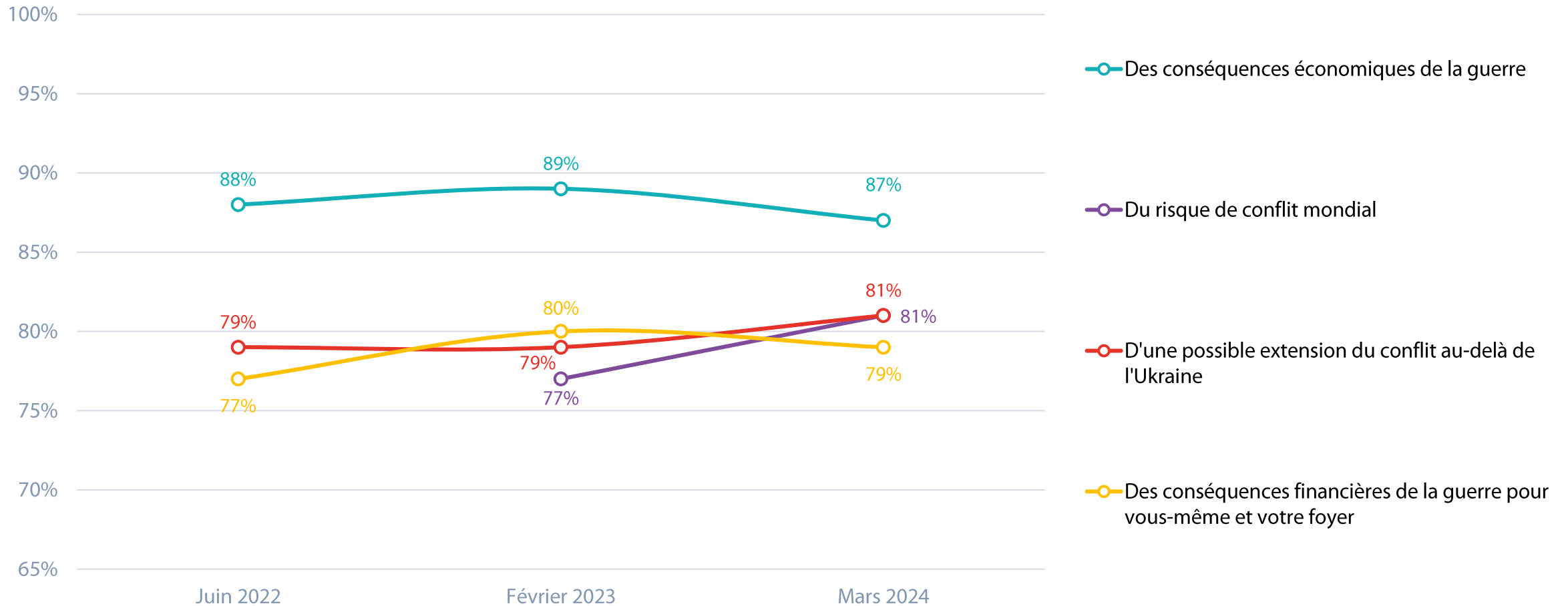
Q. Face à la guerre en Ukraine, êtes-vous très, plutôt, plutôt pas ou pas du tout inquiet... ?



“ Le niveau d’inquiétude concernant la guerre en Ukraine

Q. Face à la guerre en Ukraine, êtes-vous très, plutôt, plutôt pas ou pas du tout inquiet... ?

Les évolutions – % Inquiet



“ Le niveau d’inquiétude concernant la guerre en Ukraine

Q. Face à la guerre en Ukraine, êtes-vous très, plutôt, plutôt pas ou pas du tout inquiet... ?

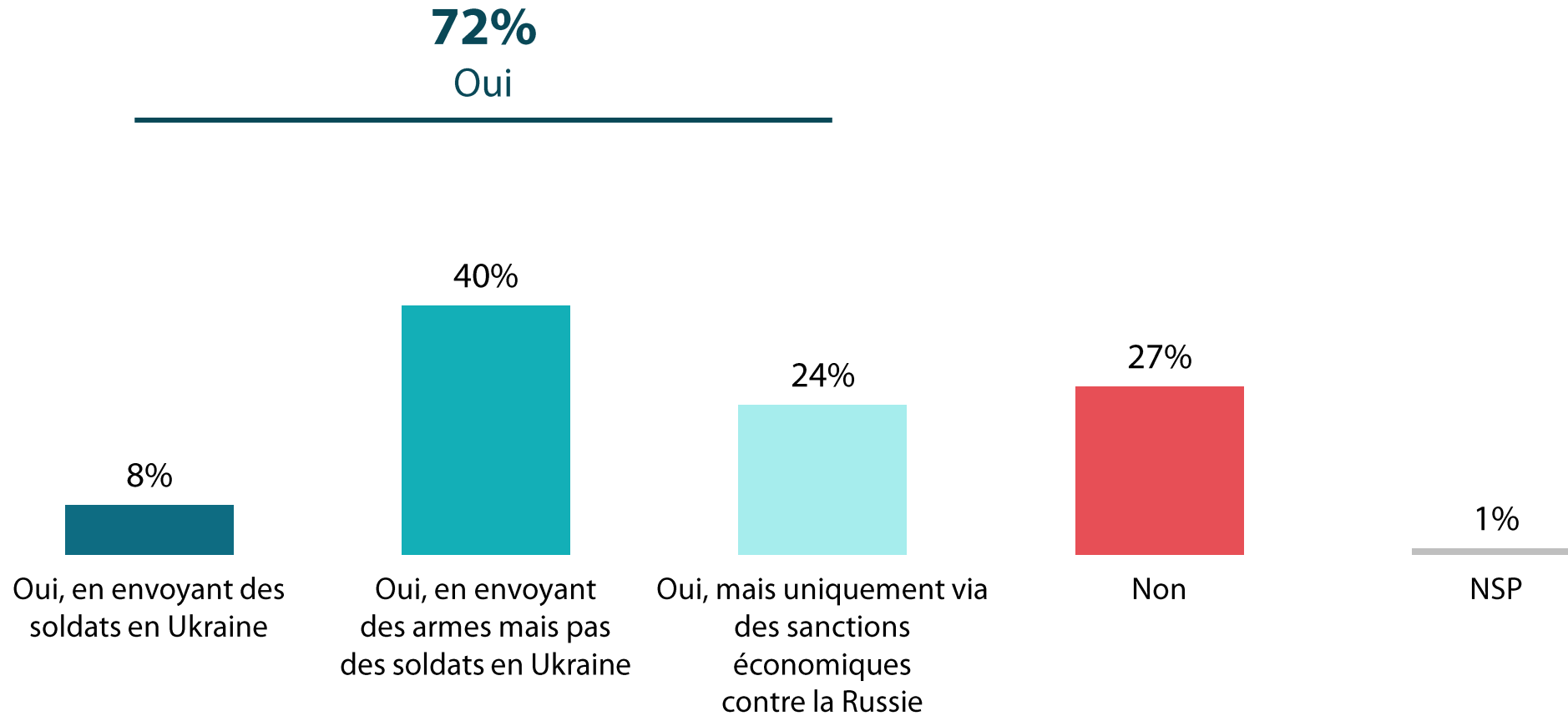
	% Inquiet	Intention de vote aux élections européennes de 2024								
Des conséquences économiques de la guerre	87%	86%	80%	93%	86%	81%	85%	84%	91%	84%
Du risque de conflit mondial	81%	85%	77%	78%	79%	84%	75%	88%	82%	83%
D'une possible extension du conflit au-delà de l'Ukraine	81%	76%	87%	87%	80%	82%	74%	75%	83%	79%
Des conséquences financières de la guerre pour vous-même et votre foyer	79%	84%	77%	80%	79%	66%	69%	78%	88%	79%

* En raison d'un faible nombre d'interviews, les résultats sont à interpréter avec précaution.



L'attitude que devrait adopter l'Union européenne contre la Russie

Q. Souhaitez-vous que l'Union européenne soutienne l'Ukraine contre la Russie ?



L'attitude que devrait adopter l'Union européenne contre la Russie

Q. Souhaitez-vous que l'Union européenne soutienne l'Ukraine contre la Russie ?

	% Total	Intention de vote aux élections européennes de 2024								
Sous-total Oui	72%	73%	92%	79%	77%	97%	87%	52%	59%	60%
...Oui, en envoyant des soldats en Ukraine	8%	6%	14%	13%	5%	12%	7%	6%	4%	5%
...Oui, en envoyant des armes mais pas des soldats en Ukraine	40%	31%	50%	54%	55%	76%	42%	23%	30%	25%
...Oui, mais uniquement via des sanctions économiques contre la Russie	24%	36%	28%	12%	17%	9%	38%	23%	25%	30%
Non	27%	27%	8%	20%	20%	3%	12%	46%	41%	37%

* En raison d'un faible nombre d'interviews, les résultats sont à interpréter avec précaution.



3.

La question d'actualité

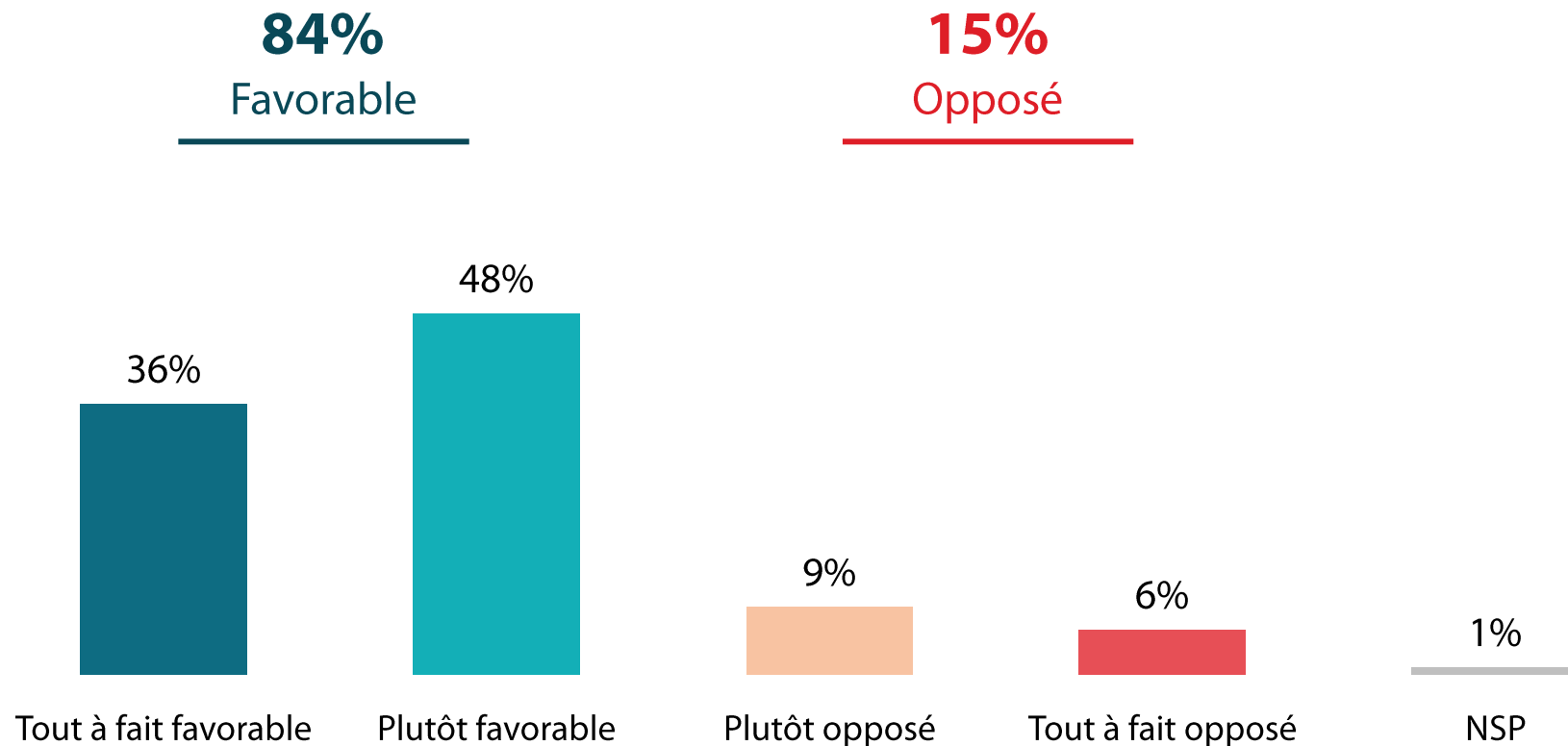




L'opinion sur l'instauration d'un devoir de vigilance des entreprises

Le devoir de vigilance impose aux entreprises l'obligation de surveiller leur impact négatif sur les droits humains et sur l'environnement, notamment en ce qui concerne le travail des enfants, l'esclavage, l'exploitation du travail, la pollution, la déforestation, la consommation excessive d'eau ou les dommages causés aux écosystèmes. Une directive de l'Union européenne va contraindre les entreprises européennes, donc françaises, à l'appliquer.

Q. Vous personnellement, êtes-vous favorable ou opposé à l'application du devoir de vigilance des entreprises au niveau européen ?





L'opinion sur l'instauration d'un devoir de vigilance des entreprises

Q. Vous personnellement, êtes-vous favorable ou opposé à l'application du devoir de vigilance des entreprises au niveau européen ?

	% Total	Intention de vote aux élections européennes de 2024								
Sous-total Favorable	84%	86%	87%	93%	87%	97%	85%	55%	85%	74%
...Tout à fait favorable	36%	39%	59%	46%	48%	45%	21%	16%	35%	28%
...Plutôt favorable	48%	47%	28%	47%	39%	52%	64%	39%	50%	46%
Sous-total Opposé	15%	14%	13%	7%	13%	3%	13%	45%	15%	22%
...Plutôt opposé	9%	11%	1%	4%	11%	2%	9%	24%	10%	10%
...Tout à fait opposé	6%	3%	12%	3%	2%	1%	4%	21%	5%	12%

* En raison d'un faible nombre d'interviews, les résultats sont à interpréter avec précaution.



Annexes

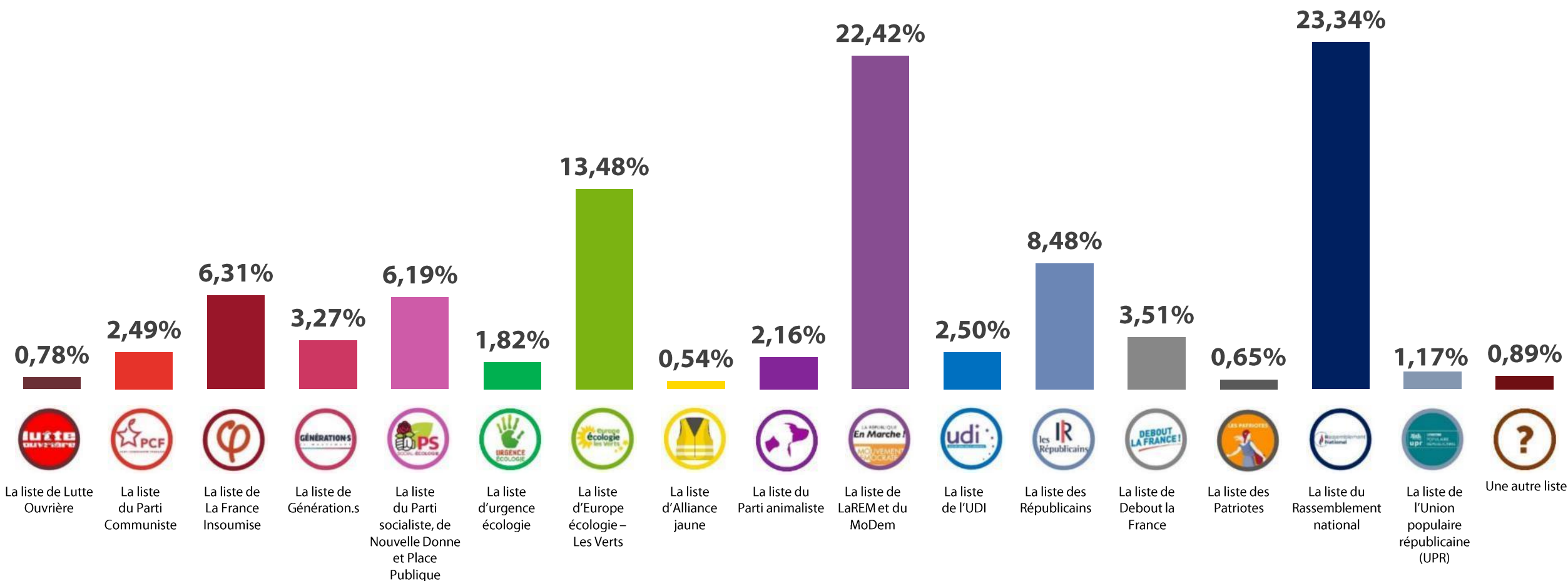




Les résultats des élections européennes 2019

Source : ministère de l'Intérieur

Rappel de la participation : **50,12%**

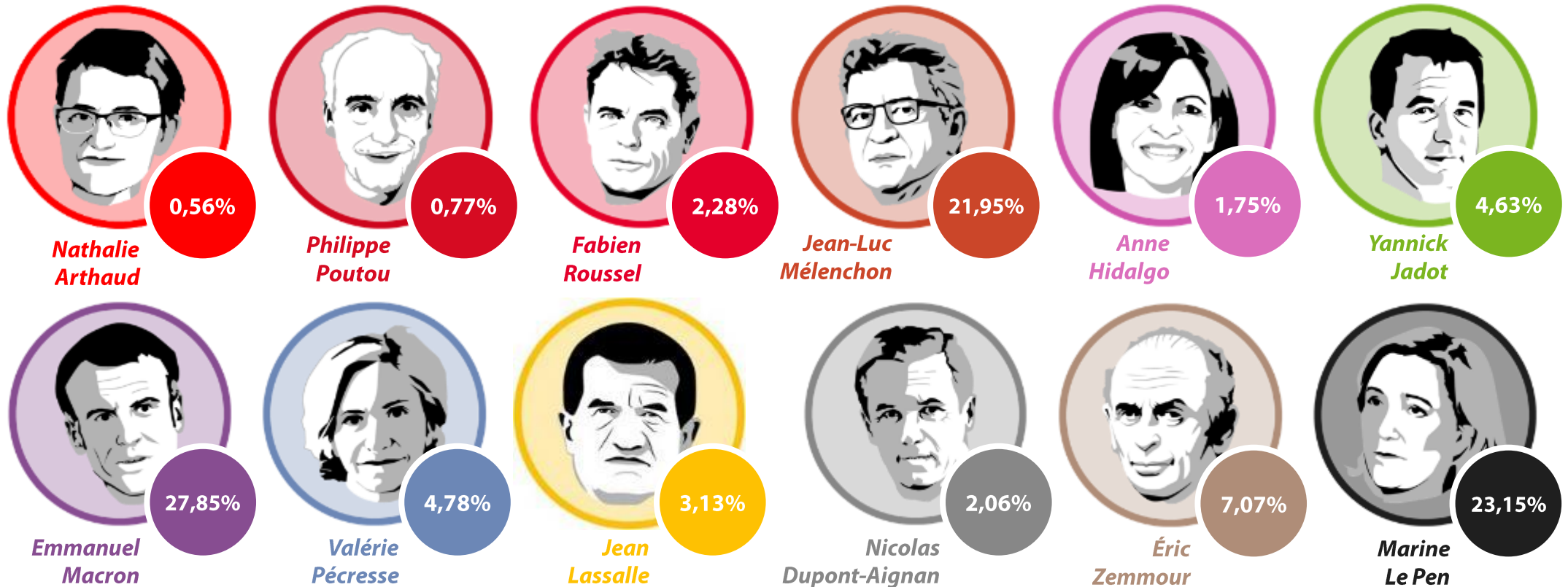




Les résultats du premier tour de l'élection présidentielle de 2022

Source : ministère de l'Intérieur

Rappel de la participation : **73,69%**

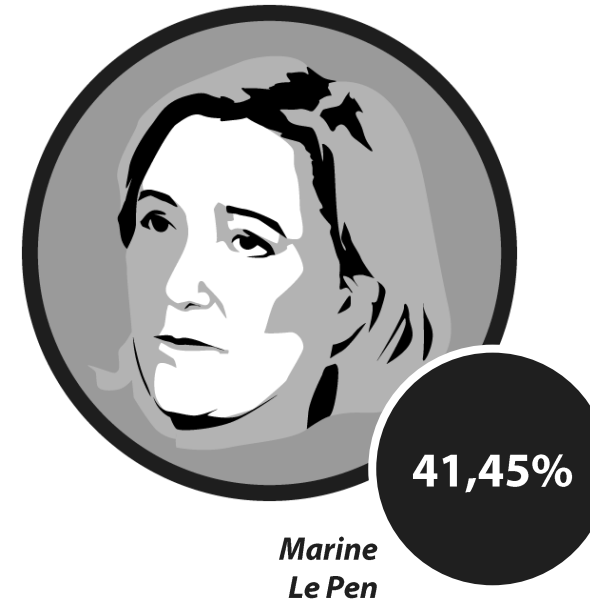
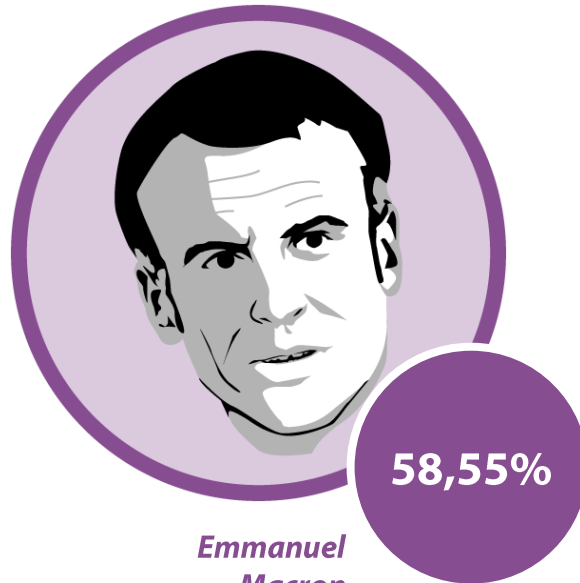




Les résultats du second tour de l'élection présidentielle de 2022

Source : ministère de l'Intérieur

Rappel de la participation : **71,99%**



Vae Solis Communications est un cabinet de conseil en stratégie de communication et capital réputation auprès des dirigeants. Avec son collectif d'une cinquantaine de consultants, son approche est centrée sur une gestion hybride de l'image et du capital réputation des dirigeants et des organisations.

Ses missions se répartissent en trois offres de services :

POSITIONNER

Accompagner la réflexion stratégique pour définir ou optimiser le positionnement et accroître l'empreinte auprès des parties prenantes

ENGAGER

Développer et mettre en œuvre les dispositifs d'interactions avec les parties prenantes

DEFENDRE

Anticiper et maîtriser les risques et les conséquences des crises. Mettre en place des process de communication de crise en amont et la gestion des crises et événements

WE ARE DIGITAL !

Fondé en 2000 sur cette idée radicalement innovante pour l'époque, OpinionWay a été précurseur dans le renouvellement des pratiques de la profession des études marketing et d'opinion.

Forte d'une croissance continue depuis sa création, l'entreprise n'a eu de cesse de s'ouvrir vers de nouveaux horizons pour mieux adresser toutes les problématiques marketing et sociétales, en intégrant à ses méthodologies le Social Média Intelligence, l'exploitation de la smart data, les dynamiques créatives de co-construction, les approches communautaires et le storytelling.

Aujourd'hui OpinionWay poursuit sa dynamique de croissance en s'implantant géographiquement sur des zones à fort potentiel que sont l'Europe de l'Est et l'Afrique.



RENDRE LE MONDE INTELLIGIBLE POUR AGIR AUJOURD'HUI ET IMAGINER DEMAIN

C'est la mission qui anime les collaborateurs d'OpinionWay et qui fonde la relation qu'ils tissent avec leurs clients.

Le plaisir ressenti à apporter les réponses aux questions qu'ils se posent, à réduire l'incertitude sur les décisions à prendre, à tracker les insights pertinents et à co-construire les solutions d'avenir, nourrit tous les projets sur lesquels ils interviennent.

Cet enthousiasme associé à un véritable goût pour l'innovation et la transmission expliquent que nos clients expriment une haute satisfaction après chaque collaboration - 8,9/10, et un fort taux de recommandation – 3,88/4.

Le plaisir, l'engagement et la stimulation intellectuelle sont les trois mantras de nos interventions.





RESTONS CONNECTÉS !

www.opinion-way.com



Envie d'aller plus loin ?

Recevez chaque semaine nos derniers résultats d'études dans votre boîte mail en vous abonnant à notre

[newsletter !](#)

“opinionway

15 place de la République
75003 Paris

PARIS
CASABLANCA
ALGER
VARSOVIE
ABIDJAN

Votre contact

Frédéric Micheau

Directeur général adjoint
Directeur du Pôle opinion

Tel. +33 1 81 81 83 00
fmicheau@opinion-way.com