



# La question de l'éco

Mai 2017

*“opinionway*

15 place de la République 75003 Paris



**ESOMAR**<sup>17</sup>  
corporate



TILDER



**Frédéric Micheau**

Directeur des études d'opinion

Directeur de département

Tel: 01 81 81 83 00






[fmicheau@opinion-way.com](mailto:fmicheau@opinion-way.com)

# “ LA MÉTHODOLOGIE

*“opinionway*



# La méthodologie

	<p>Echantillon de <b>1004 personnes</b> représentatif de la population française âgée de 18 ans et plus. L'échantillon a été constitué selon <b>la méthode des quotas</b>, au regard des critères de sexe, d'âge, de catégorie socioprofessionnelle, de catégorie d'agglomération et de région de résidence.</p>
	<p>L'échantillon a été interrogé par <b>questionnaire auto-administré en ligne sur système CAWI</b> (Computer Assisted Web Interview).</p>
	<p>Les interviews ont été réalisées les <b>17 et 18 mai 2017</b>.</p>
	<p>OpinionWay a réalisé cette enquête en appliquant les procédures et règles de la <b>norme ISO 20252</b>.</p>
	<p>Les résultats de ce sondage doivent être lus en tenant compte des marges d'incertitude : 1,5 à 3 points au plus pour un échantillon de 1000 répondants.</p>

Toute publication totale ou partielle doit impérativement utiliser la mention complète suivante :

« **Sondage OpinionWay pour Tilder-LCI-OpinionWay** »

et aucune reprise de l'enquête ne pourra être dissociée de cet intitulé.



# Le profil des répondants

Population française âgée de 18 ans et plus

Source : INSEE, Bilan démographique 2014.

  
1004  
personnes



	Sexe	%
	Hommes	48%
	Femmes	52%



	Age	%
	18-24 ans	11%
	25-34 ans	16%
	35-49 ans	27%
	50-64 ans	25%
	65 ans et plus	21%



	Région	%
	Ile-de-France	18%
	Nord ouest	23%
	Nord est	23%
	Sud ouest	11%
	Sud est	25%



	Activité professionnelle	%
	Agriculteurs	1%
	<b>Catégories socioprofessionnelles supérieures</b>	<b>27%</b>
	Artisans / Commerçants / Chefs d'entreprise	3%
	Professions libérales / Cadres	9%
	Professions intermédiaires	15%
	<b>Catégories populaires</b>	<b>32%</b>
	Employés	18%
	Ouvriers	14%
	<b>Inactifs</b>	<b>40%</b>
	Retraités	27%
	Autres inactifs	13%



	Taille d'agglomération	%
	Une commune rurale	23%
	De 2000 à 19 999 habitants	17%
	De 20 000 à 99 999 habitants	14%
	100 000 habitants et plus	30%
	Agglomération parisienne	16%

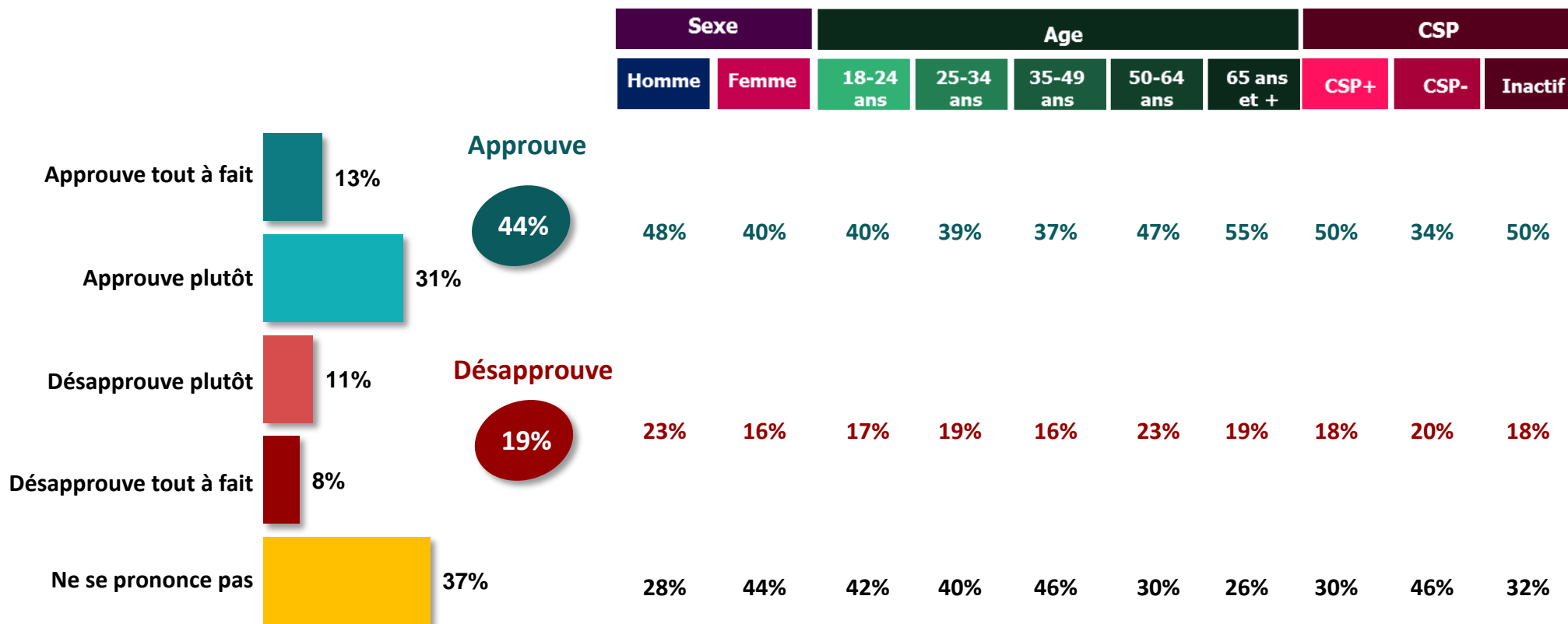
# “LES RESULTATS

*“opinionway*



# Le choix d'Edouard Philippe comme Premier ministre

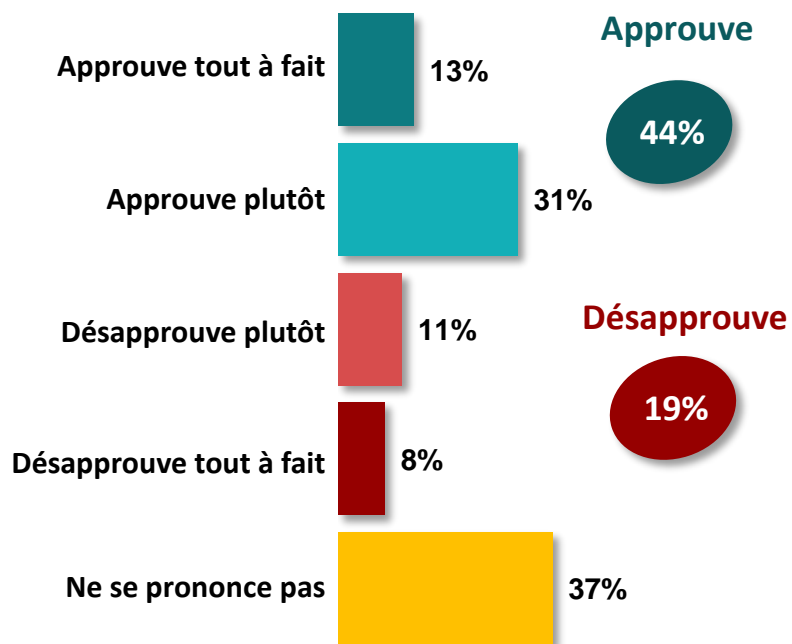
Q. Approuvez-vous le choix d'Emmanuel Macron de nommer Edouard Philippe Premier ministre ?





# Le choix d'Edouard Philippe comme Premier ministre

Q. Approuvez-vous le choix d'Emmanuel Macron de nommer Edouard Philippe Premier ministre ?

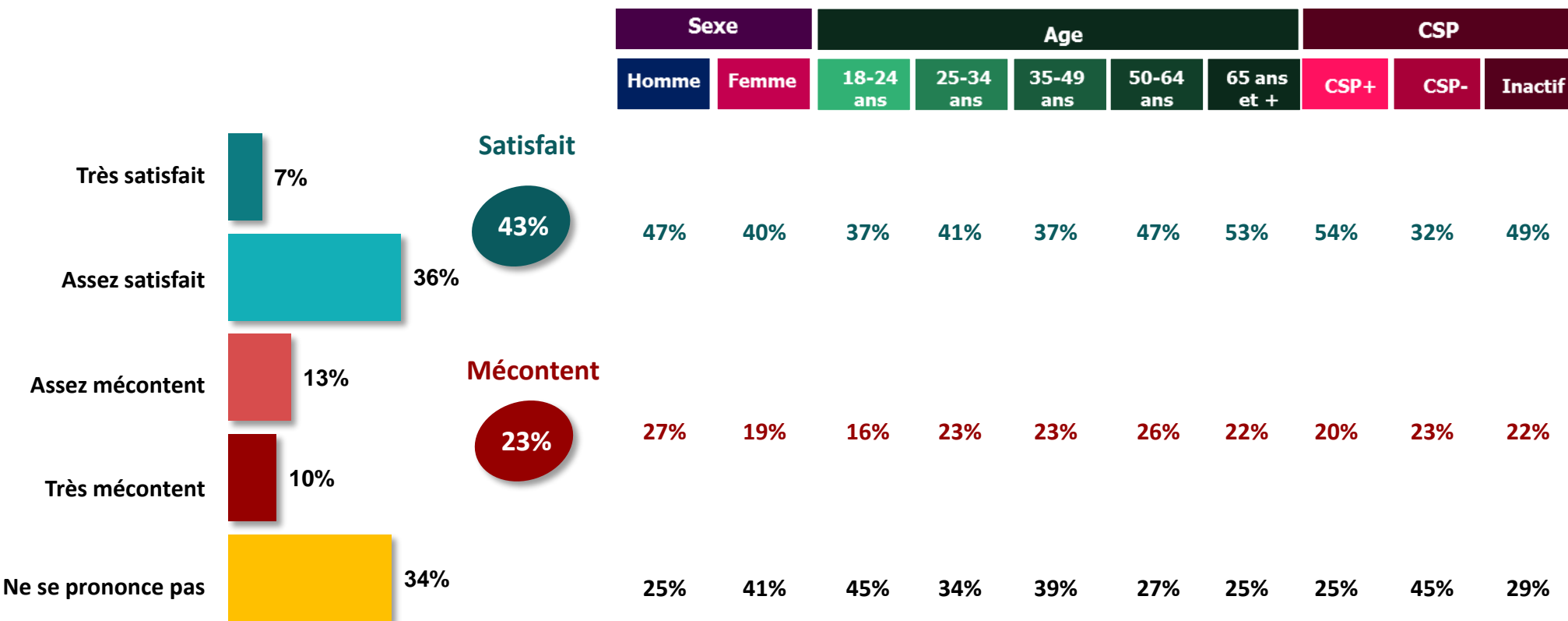


	Vote au 1 <sup>er</sup> Tour – Présidentielle 2017					Vote au 2 <sup>nd</sup> Tour	
	J.-L. Mélenchon	B. Hamon	E. Macron	F. Fillon	M. Le Pen	E. Macron	M. Le Pen
Approuve	26%	20%	78%	57%	23%	65%	25%
Désapprouve	37%	24%	5%	17%	26%	9%	26%
Ne se prononce pas	36%	54%	16%	24%	51%	25%	48%



# La satisfaction à l'égard du nouveau gouvernement

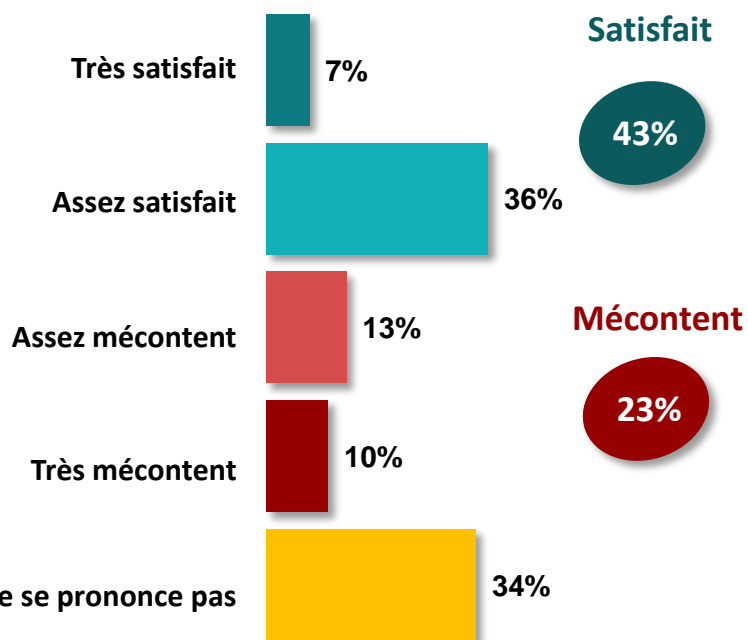
Q. Etes-vous très satisfait, assez satisfait, assez mécontent ou très mécontent de la composition du nouveau gouvernement ?





# La satisfaction à l'égard du nouveau gouvernement

Q. Etes-vous très satisfait, assez satisfait, assez mécontent ou très mécontent de la composition du nouveau gouvernement ?



	Vote au 1 <sup>er</sup> Tour – Présidentielle 2017					Vote au 2 <sup>nd</sup> Tour	
	J.-L. Mélenchon	B. Hamon	E. Macron	F. Fillon	M. Le Pen	E. Macron	M. Le Pen
<b>Satisfait</b>	28%	29%	83%	49%	20%	68%	21%
<b>Mécontent</b>	37%	33%	3%	24%	35%	9%	38%
<b>Ne se prononce pas</b>	35%	37%	13%	26%	45%	22%	40%



*“opinionway*

15 place de la République 75003 Paris

*« Permettre à nos clients de comprendre de manière simple et rapide leur environnement actuel et futur,  
pour mieux décider aujourd’hui, agir demain et imaginer après-demain. »*