



La **Q**uestion **P**olitique de la **S**emaine

Octobre 2017

“opinionway”

15 place de la République 75003 Paris



ESOMAR¹⁷
corporate

**PUBLIC
SÉNAT**

**RADIO
CLASSIQUE**

Les Echos

Frédéric Micheau

Directeur des études d'opinion

Directeur de département

Tel: 01 81 81 83 00

fmicheau@opinion-way.com

“LA MÉTHODOLOGIE

“opinionway



La méthodologie



Echantillon de **1004 personnes** représentatif de la population française âgée de 18 ans et plus.

L'échantillon a été constitué selon **la méthode des quotas**, au regard des critères de sexe, d'âge, de catégorie socioprofessionnelle, de catégorie d'agglomération et de région de résidence.



L'échantillon a été interrogé par **questionnaire auto-administré en ligne sur système CAWI** (Computer Assisted Web Interview).



Les interviews ont été réalisées **les 25 et 26 octobre 2017**.

Pour les remercier de leur participation, les panélistes ont touché des incentives ou ont fait un don à l'association proposée de leur choix.



OpinionWay a réalisé cette enquête en appliquant les procédures et règles de la **norme ISO 20252**.



Les résultats de ce sondage doivent être lus en tenant compte des **marges d'incertitude** : 1,5 à 3 points au plus pour un échantillon de 1000 répondants.

Toute publication totale ou partielle doit impérativement utiliser la mention complète suivante :

« Sondage OpinionWay pour Public Sénat / Les Echos / Radio Classique »

et aucune reprise de l'enquête ne pourra être dissociée de cet intitulé.



Le profil des personnes interrogées

Population française âgée de 18 ans et plus.

Source : INSEE, Bilan démographique 2015.



	Sexe	%
	Hommes	48%
	Femmes	52%



	Age	%
	18-24 ans	10%
	25-34 ans	16%
	35-49 ans	25%
	50-64 ans	25%
	65 ans et plus	24%



	Région	%
	Ile-de-France	18%
	Nord ouest	24%
	Nord est	22%
	Sud ouest	11%
	Sud est	25%



	Activité professionnelle	%
	Agriculteurs	1%
	Catégories socioprofessionnelles supérieures	26%
	Artisans / Commerçants / Chefs d'entreprise	3%
	Professions libérales / Cadres	9%
	Professions intermédiaires	14%
	Catégories populaires	30%
	Employés	17%
	Ouvriers	13%
	Inactifs	43%
	Retraités	26%
	Autres inactifs	17%



	Taille d'agglomération	%
	Une commune rurale	24%
	De 2000 à 19 999 habitants	17%
	De 20 000 à 99 999 habitants	13%
	100 000 habitants et plus	30%
	Agglomération parisienne	16%

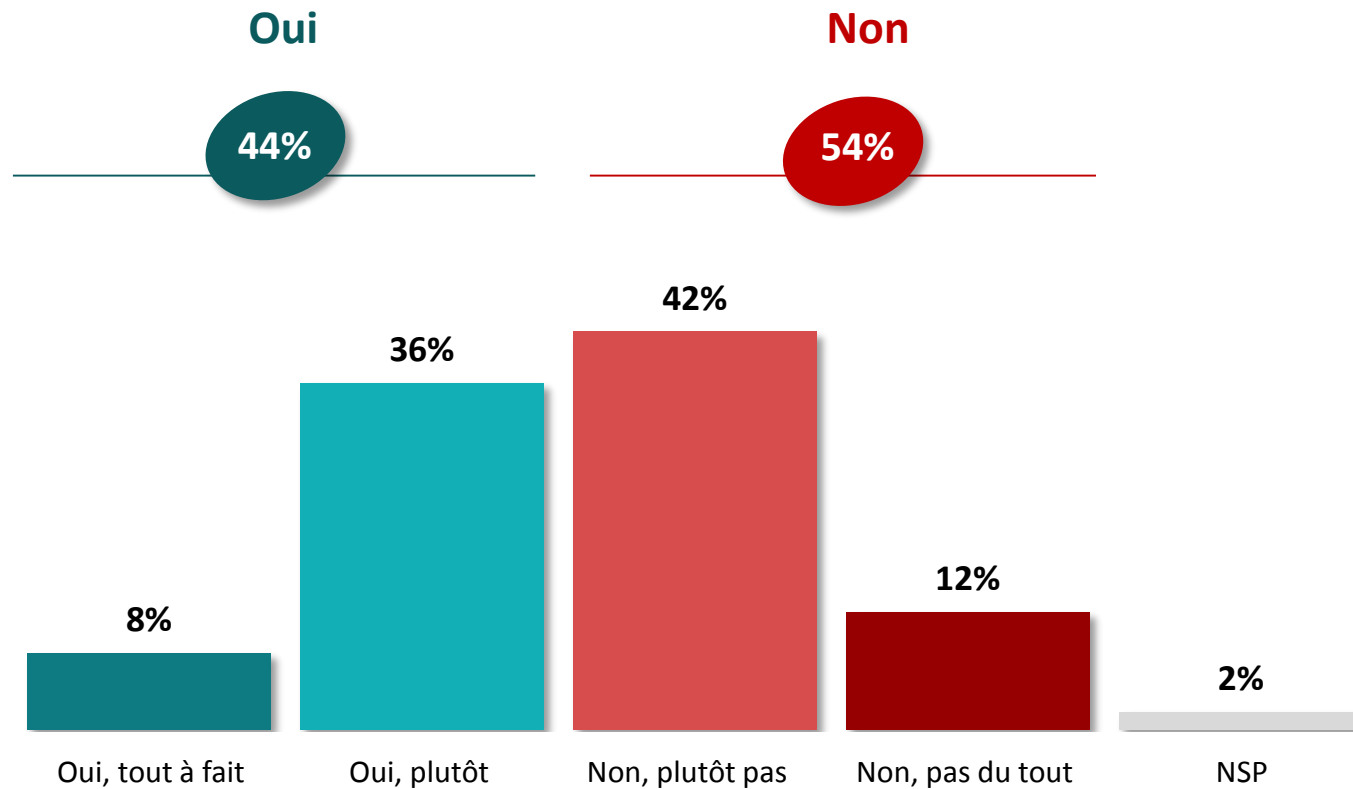
“ LES RÉSULTATS

“opinionway



Le contre-pouvoir du Sénat

Q. Selon vous, le Sénat peut-il jouer un rôle de contre-pouvoir face à la majorité dont dispose Emmanuel Macron à l'Assemblée nationale ?





Le contre-pouvoir du Sénat

Q. Selon vous, le Sénat peut-il jouer un rôle de contre-pouvoir face à la majorité dont dispose Emmanuel Macron à l'Assemblée nationale ?



	% TOTAL	Sexe		Âge					Statut		
		Homme	Femme	18-24 ans	25-34 ans	35-49 ans	50-64 ans	65 ans et plus	CSP +	CSP -	Inactif
Sous-total Oui	44%	42%	46%	43%	51%	35%	44%	49%	48%	39%	46%
...Oui, tout à fait	8%	7%	9%	11%	13%	5%	6%	9%	8%	6%	9%
...Oui, plutôt	36%	35%	37%	32%	38%	30%	38%	40%	40%	33%	37%
Sous-total Non	54%	56%	52%	49%	48%	62%	55%	51%	49%	60%	52%
...Non, plutôt pas	42%	42%	42%	34%	39%	47%	43%	40%	39%	47%	39%
...Non, pas du tout	12%	14%	10%	15%	9%	15%	12%	11%	10%	13%	13%



Le contre-pouvoir du Sénat

Q. Selon vous, le Sénat peut-il jouer un rôle de contre-pouvoir face à la majorité dont dispose Emmanuel Macron à l'Assemblée nationale ?

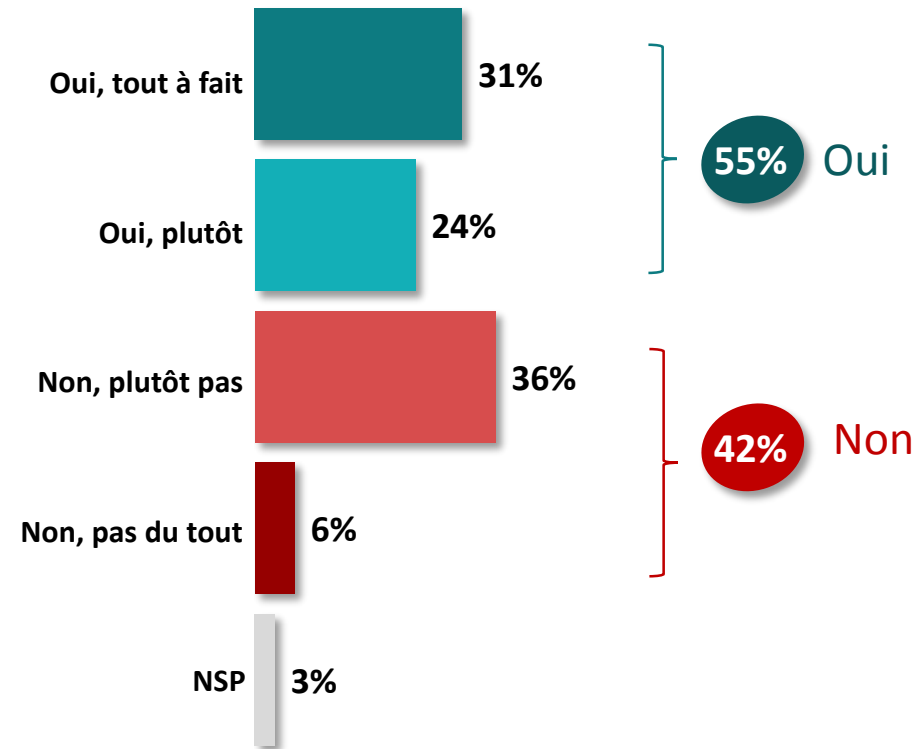
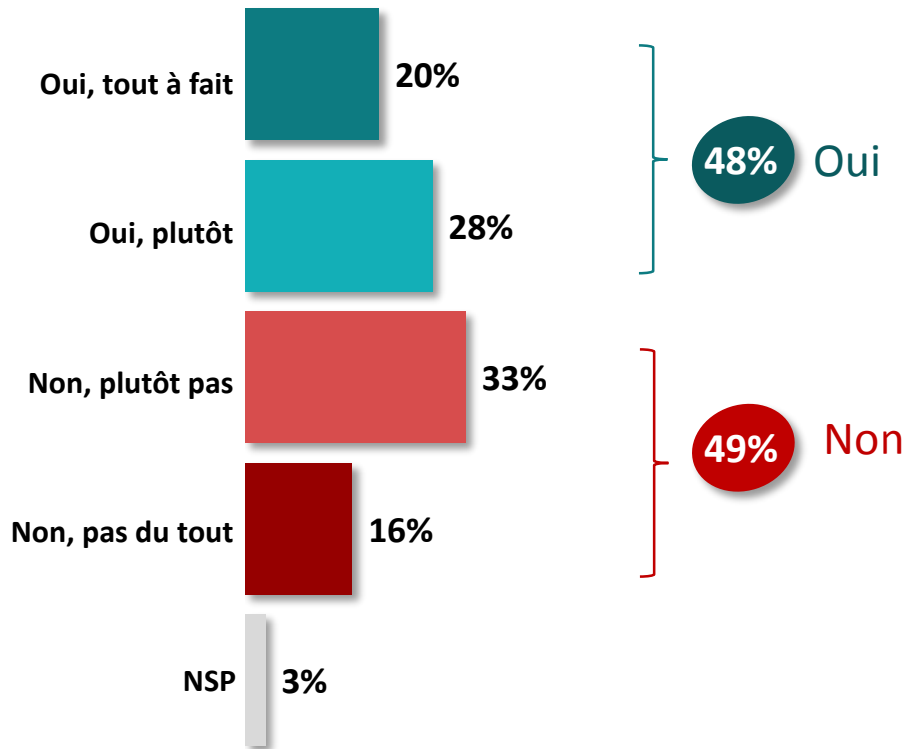


	% TOTAL	Vote au 1 ^{er} tour 2017 – Présidentielle 2017					Vote au 2 nd tour	
		J.-L. Mélenchon	B. Hamon	E. Macron	F. Fillon	M. Le Pen	E. Macron	M. Le Pen
Sous-total Oui	44%	35%	45%	56%	53%	41%	50%	39%
...Oui, tout à fait	8%	3%	6%	8%	14%	11%	8%	11%
...Oui, plutôt	36%	32%	39%	48%	39%	30%	42%	28%
Sous-total Non	54%	63%	52%	42%	47%	59%	48%	61%
...Non, plutôt pas	42%	47%	38%	37%	35%	44%	42%	43%
...Non, pas du tout	12%	16%	14%	5%	12%	15%	6%	18%

“ L'exclusion du parti Les Républicains d'Edouard Philippe, Gérald Darmanin et Sébastien Lecornu

Q. Les Républicains ont-ils raison de vouloir exclure de leur parti Édouard Philippe, Gérald Darmanin et Sébastien Lecornu puisqu'ils ont rejoint le gouvernement ?

1004 personnes



“ L'exclusion du parti Les Républicains d'Edouard Philippe, Gérald Darmanin et Sébastien Lecornu

Q. Les Républicains ont-ils raison de vouloir exclure de leur parti Édouard Philippe, Gérald Darmanin et Sébastien Lecornu puisqu'ils ont rejoint le gouvernement ?


1004
personnes

	% TOTAL	Sexe		Âge					Statut		
		Homme	Femme	18-24 ans	25-34 ans	35-49 ans	50-64 ans	65 ans et plus	CSP +	CSP -	Inactif
Sous-total Oui	48%	47%	49%	51%	53%	48%	49%	43%	44%	58%	45%
...Oui, tout à fait	20%	24%	16%	13%	21%	22%	19%	21%	21%	20%	19%
...Oui, plutôt	28%	23%	33%	38%	32%	26%	30%	22%	23%	38%	26%
Sous-total Non	49%	50%	47%	44%	44%	46%	50%	54%	52%	40%	52%
...Non, plutôt pas	33%	31%	34%	31%	32%	32%	30%	37%	34%	29%	34%
...Non, pas du tout	16%	19%	13%	13%	12%	14%	20%	17%	18%	11%	18%



L'exclusion du parti Les Républicains d'Edouard Philippe, Gérald Darmanin et Sébastien Lecornu

Q. Les Républicains ont-ils raison de vouloir exclure de leur parti Édouard Philippe, Gérald Darmanin et Sébastien Lecornu puisqu'ils ont rejoint le gouvernement ?



	% TOTAL	Vote au 1 ^{er} tour 2017 – Présidentielle 2017					Vote au 2 nd tour	
		J.-L. Mélenchon	B. Hamon	E. Macron	F. Fillon	M. Le Pen	E. Macron	M. Le Pen
Sous-total Oui	48%	55%	56%	30%	47%	63%	35%	66%
...Oui, tout à fait	20%	24%	25%	10%	25%	27%	12%	30%
...Oui, plutôt	28%	31%	31%	20%	22%	36%	23%	36%
Sous-total Non	49%	41%	41%	67%	51%	36%	61%	31%
...Non, plutôt pas	33%	24%	30%	41%	43%	24%	41%	20%
...Non, pas du tout	16%	17%	11%	26%	8%	12%	20%	11%



“opinionway

15 place de la République 75003 Paris

*« Permettre à nos clients de comprendre de manière simple et rapide leur environnement actuel et futur,
pour mieux décider aujourd’hui, agir demain et imaginer après-demain. »*