

“*opinionway*” pour des  Mouvement
des **Entreprises**
de France

En partenariat avec

 **Collectif**
Orientation

Les stages des jeunes en entreprise

- *Volet Parents*

Mai 2024 | Rapport

La méthodologie

“ La méthodologie



Echantillon de **889 parents d'élèves âgés de 13 à 20 ans scolarisés de la classe de cinquième à la terminale.**

L'échantillon a été constitué selon la **méthode des quotas**, au regard des critères de sexe, d'âge, de catégorie socioprofessionnelle, de catégorie d'agglomération et de région de résidence.



L'échantillon a été interrogé par **questionnaire auto-administré en ligne sur système CAWI** (Computer Assisted Web Interview).



Les interviews ont été réalisées **du 25 avril au 3 mai 2024.**

Pour les remercier de leur participation, les panélistes ont touché des incentives ou ont fait un don à l'association proposée de leur choix.



OpinionWay a réalisé cette enquête en appliquant les procédures et règles de la **norme ISO 20252**



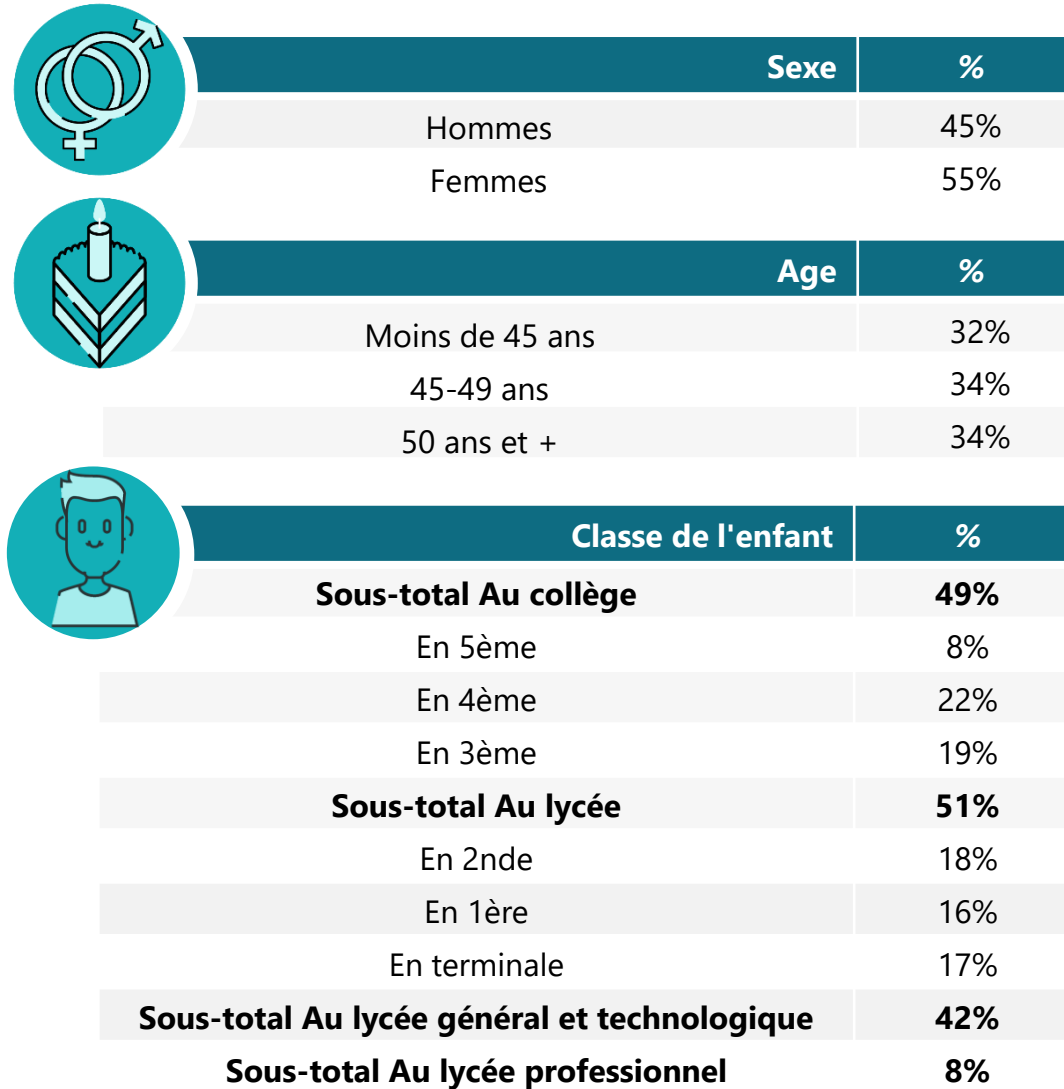
Les résultats de ce sondage doivent être lus en tenant compte des marges d'incertitude : 1,4 à 3,1 points au plus pour un échantillon de 1000 répondants et de 2,3 à 5,3 points pour un échantillon de 350 répondants.

Toute publication totale ou partielle doit impérativement utiliser la mention complète suivante :
« Sondage OpinionWay pour MEDEF en partenariat avec Collectif Orientation »
et aucune reprise de l'enquête ne pourra être dissociée de cet intitulé.



Le profil des répondants

“ Le profil des répondants



Les résultats



01

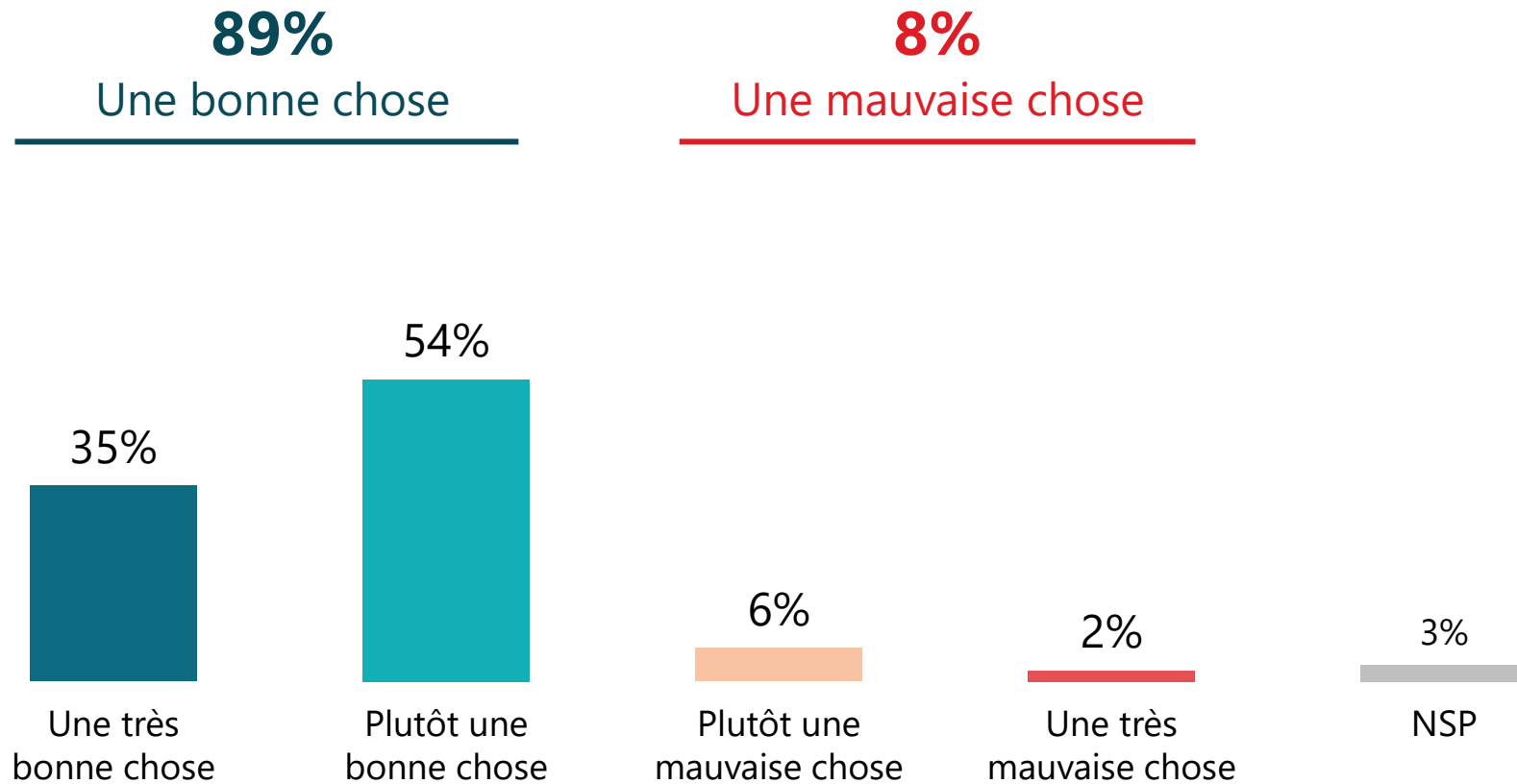
La perception des immersions
en milieu professionnel



L'opinion des parents quant aux immersions des élèves en milieu professionnel



Q. En tant que parent, diriez-vous que les immersions en milieu professionnel sont une bonne chose ou une mauvaise chose pour les élèves ?





L'opinion des parents quant aux immersions des élèves en milieu professionnel



Q. En tant que parent, diriez-vous que les immersions en milieu professionnel sont une bonne chose ou une mauvaise chose pour les élèves ?

	% Total	Age			Age de l'enfant			
		Moins de 45 ans	45 à 49 ans	50 ans et plus	13 à 14 ans	15 à 16 ans	17 à 18 ans	19 à 20 ans
Sous-total Bonne	89%	89%	88%	90%	87%	87%	91%	97%
...Une très bonne chose	35%	33%	35%	37%	33%	34%	38%	36%
...Plutôt une bonne chose	54%	56%	53%	53%	54%	53%	53%	61%
Sous-total Mauvaise	8%	7%	7%	7%	10%	7%	6%	2%
...Plutôt une mauvaise chose	6%	5%	6%	6%	7%	7%	5%	1%
...Une très mauvaise chose	2%	2%	1%	1%	3%	-	1%	1%



L'opinion des parents quant aux immersions des élèves en milieu professionnel




Q. En tant que parent, diriez-vous que les immersions en milieu professionnel sont une bonne chose ou une mauvaise chose pour les élèves ?

	% Total	Classe de l'enfant						Orientation	
		Au collège	...dont en 3 ^{ème}	Au lycée	... dont en 2 ^{nde}	...dont en 1 ^{ère}	...dont en terminale	Au lycée général et technologique	Au lycée professionnel
Sous-total Bonne	89%	86%	85%	92%	89%	94%	94%	92%	97%
...Une très bonne chose	35%	30%	29%	40%	36%	44%	41%	37%	58%
...Plutôt une bonne chose	54%	56%	56%	52%	53%	50%	53%	55%	39%
Sous-total Mauvaise	8%	9%	8%	5%	6%	4%	4%	5%	1%
...Plutôt une mauvaise chose	6%	7%	7%	5%	6%	4%	3%	5%	1%
...Une très mauvaise chose	2%	2%	1%	-	-	-	1%	-	-



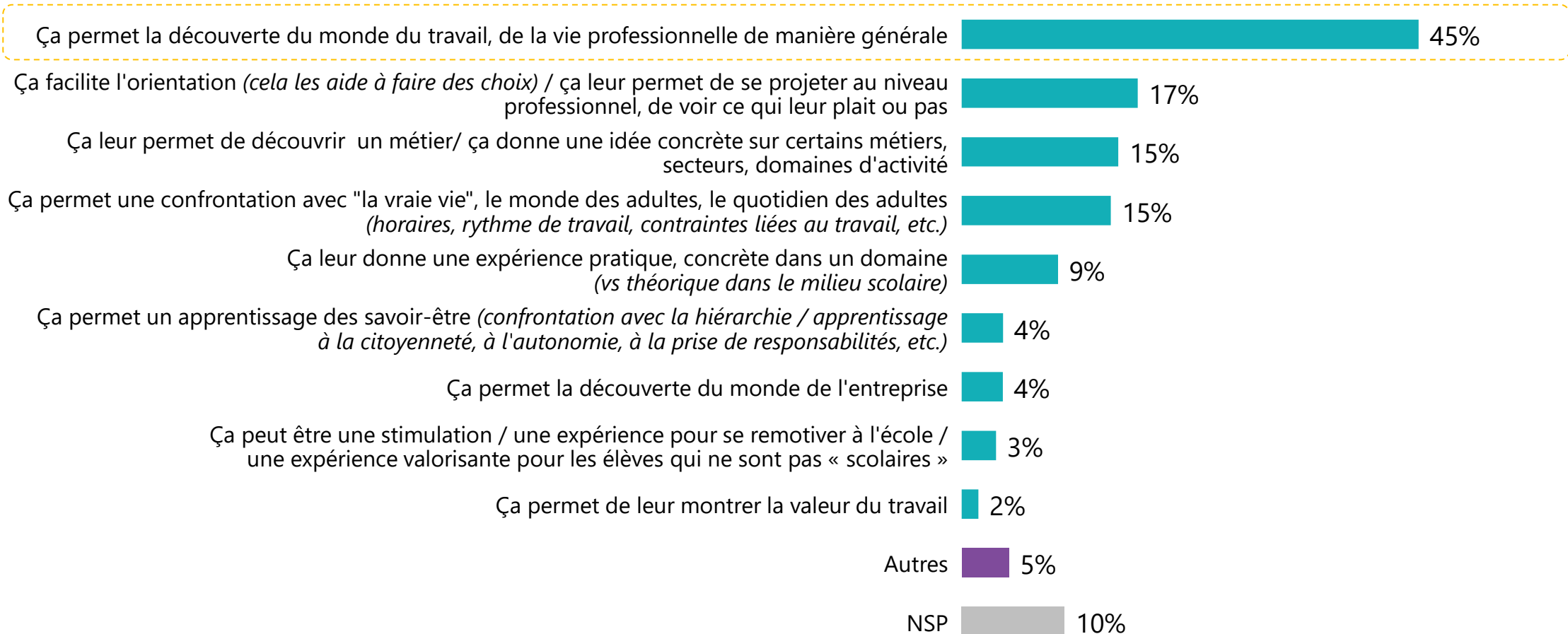
Les raisons avancées pour la vision **positive** des immersions en milieu professionnel



Q. Pourquoi pensez-vous que les immersions en milieu professionnel sont une bonne chose ?


Question posée uniquement aux parents qui pensent que les immersions en milieu professionnel sont une bonne chose, soit 89% de l'échantillon

Question ouverte, réponses spontanées





Les raisons avancées pour la vision positive des immersions en milieu professionnel



Q. Pourquoi pensez-vous que les immersions en milieu professionnel sont une bonne chose ?


Question posée uniquement aux parents qui pensent que les immersions en milieu professionnel sont une bonne chose, soit 89% de l'échantillon

Question ouverte, réponses spontanées

	% Total	Age			Age de l'enfant			
		Moins de 45 ans	45 à 49 ans	50 ans et plus	13 à 14 ans	15 à 16 ans	17 à 18 ans	19 à 20 ans
Ça permet la découverte du monde du travail, de la vie professionnelle de manière générale	45%	39%	45%	50%	39%	46%	46%	50%
Ça facilite l'orientation (<i>cela les aide à faire des choix</i>) / ça leur permet de se projeter au niveau professionnel, de voir ce qui leur plaît ou pas	17%	22%	14%	16%	18%	17%	19%	14%
Ça leur permet de découvrir un métier/ ça donne une idée concrète sur certains métiers, secteurs, domaines d'activité	15%	16%	16%	14%	14%	18%	16%	17%
Ça permet une confrontation avec "la vraie vie", le monde des adultes, le quotidien des adultes (<i>horaires, rythme de travail, contraintes liées au travail, etc.</i>)	15%	12%	16%	16%	11%	15%	17%	19%
Ça leur donne une expérience pratique, concrète dans un domaine (<i>vs théorique dans le milieu scolaire</i>)	9%	10%	10%	9%	8%	10%	11%	9%
Ça permet un apprentissage des savoir-être (<i>confrontation avec la hiérarchie / apprentissage à la citoyenneté, à l'autonomie, à la prise de responsabilités, etc.</i>)	4%	3%	4%	5%	3%	3%	4%	7%
Ça permet la découverte du monde de l'entreprise	4%	3%	4%	6%	3%	4%	4%	2%
Ça peut être une stimulation / une expérience pour se remotiver à l'école / une expérience valorisante pour les élèves qui ne sont pas « scolaires »	3%	4%	3%	3%	5%	3%	2%	7%
Ça permet de leur montrer la valeur du travail	2%	3%	1%	1%	2%	3%	1%	1%
Autres	5%	6%	4%	5%	7%	4%	3%	4%



Les raisons avancées pour la vision positive des immersions en milieu professionnel



Q. Pourquoi pensez-vous que les immersions en milieu professionnel sont une bonne chose ?

Question posée uniquement aux parents qui pensent que les immersions en milieu professionnel sont une bonne chose, soit 89% de l'échantillon

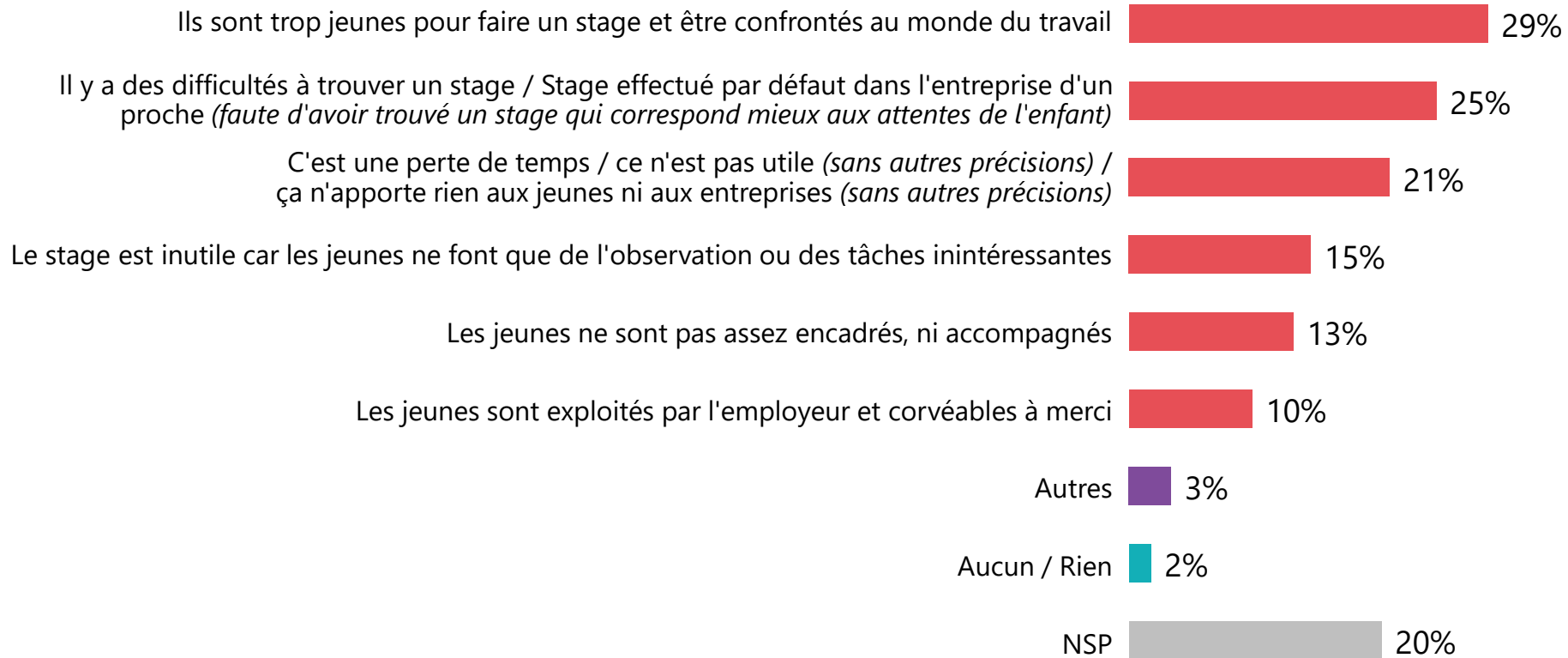
Question ouverte, réponses spontanées

	% Total	Classe de l'enfant						Orientation	
		Au collège	...dont en 3 ^{ème}	Au lycée	... dont en 2 ^{nde}	...dont en 1 ^{ère}	...dont en terminale	Au lycée général et technologique	Au lycée professionnel
Ça permet la découverte du monde du travail, de la vie professionnelle de manière générale	45%	42%	43%	47%	49%	46%	47%	47%	48%
Ça facilite l'orientation (<i>cela les aide à faire des choix</i>) / ça leur permet de se projeter au niveau professionnel, de voir ce qui leur plaît ou pas	17%	16%	13%	18%	18%	22%	15%	19%	16%
Ça leur permet de découvrir un métier/ ça donne une idée concrète sur certains métiers, secteurs, domaines d'activité	15%	14%	15%	16%	15%	19%	16%	16%	20%
Ça permet une confrontation avec "la vraie vie", le monde des adultes, le quotidien des adultes (<i>horaires, rythme de travail, contraintes liées au travail, etc.</i>)	15%	13%	15%	16%	15%	14%	19%	16%	18%
Ça leur donne une expérience pratique, concrète dans un domaine (<i>vs théorique dans le milieu scolaire</i>)	9%	7%	5%	11%	8%	14%	12%	9%	20%
Ça permet un apprentissage des savoir-être (<i>confrontation avec la hiérarchie / apprentissage à la citoyenneté, à l'autonomie, à la prise de responsabilités, etc.</i>)	4%	3%	5%	5%	4%	5%	5%	5%	4%
Ça permet la découverte du monde de l'entreprise	4%	4%	3%	4%	1%	4%	8%	4%	5%
Ça peut être une stimulation / une expérience pour se remotiver à l'école / une expérience valorisante pour les élèves qui ne sont pas « scolaires »	3%	5%	4%	2%	3%	1%	2%	2%	1%
Ça permet de leur montrer la valeur du travail	2%	2%	1%	2%	2%	2%	-	2%	1%
Autres	5%	6%	8%	3%	3%	5%	1%	3%	2%

Les raisons avancées pour la vision **négative** des immersions en milieu professionnel

Q. Pourquoi pensez-vous que les immersions en milieu professionnel sont une mauvaise chose ?

Question posée uniquement aux parents qui pensent que les immersions en milieu professionnel sont une mauvaise chose, soit 7% de l'échantillon
Question ouverte, réponses spontanées






02

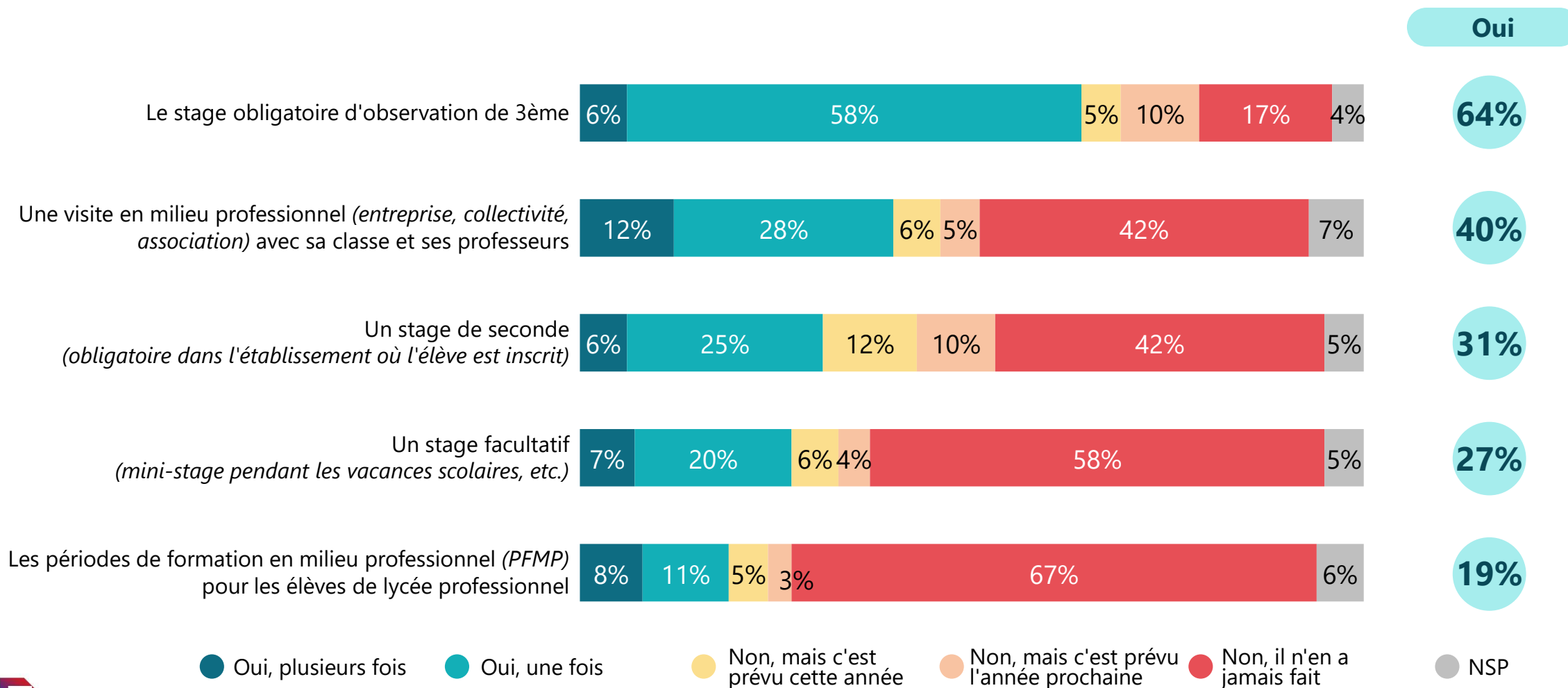
Les différentes immersions
réalisées

“ La réalisation de stages dans le cadre du parcours scolaire




889 parents

Q. Dans le cadre de son parcours scolaire **au collège et/ou au lycée**, votre enfant a-t-il déjà réalisé des immersions en milieu professionnel ?





La réalisation de stages dans le cadre du parcours scolaire



Q. Dans le cadre de son parcours scolaire **au collège et/ou au lycée**, votre enfant a-t-il déjà réalisé des immersions en milieu professionnel ?

	% Oui	Age			Age de l'enfant			
		Moins de 45 ans	45 à 49 ans	50 ans et plus	13 à 14 ans	15 à 16 ans	17 à 18 ans	19 à 20 ans
Le stage obligatoire d'observation de 3ème	64%	53%	67%	71%	44%	78%	75%	81%
Une visite en milieu professionnel (<i>entreprise, collectivité, association</i>) avec sa classe et ses professeurs	40%	35%	43%	40%	35%	41%	43%	50%
Un stage de seconde (<i>obligatoire dans l'établissement où l'élève est inscrit</i>)	31%	25%	32%	35%	21%	35%	39%	41%
Un stage facultatif (<i>mini-stage pendant les vacances scolaires, etc.</i>)	27%	24%	26%	29%	24%	25%	33%	22%
Les périodes de formation en milieu professionnel (PFMP) pour les élèves de lycée professionnel	19%	19%	20%	18%	12%	19%	27%	29%



La réalisation de stages dans le cadre du parcours scolaire



Q. Dans le cadre de son parcours scolaire **au collège et/ou au lycée**, votre enfant a-t-il déjà réalisé des immersions en milieu professionnel ?

	% Oui	Classe de l'enfant						Orientation	
		Au collège	...dont en 3 ^{ème}	Au lycée	... dont en 2 ^{nde}	...dont en 1 ^{ère}	...dont en terminale	Au lycée général et technologique	Au lycée professionnel
Le stage obligatoire d'observation de 3ème	64%	43%	82%	85%	89%	88%	80%	83%	96%
Une visite en milieu professionnel (<i>entreprise, collectivité, association</i>) avec sa classe et ses professeurs	40%	33%	48%	46%	48%	42%	47%	43%	56%
Un stage de seconde (<i>obligatoire dans l'établissement où l'élève est inscrit</i>)	31%	14%	20%	47%	45%	44%	52%	43%	64%
Un stage facultatif (<i>mini-stage pendant les vacances scolaires, etc.</i>)	27%	21%	34%	32%	27%	34%	35%	31%	35%
Les périodes de formation en milieu professionnel (PFMP) pour les élèves de lycée professionnel	19%	11%	13%	27%	29%	24%	29%	17%	80%

“ Les classes privilégiées pour les périodes d’immersion

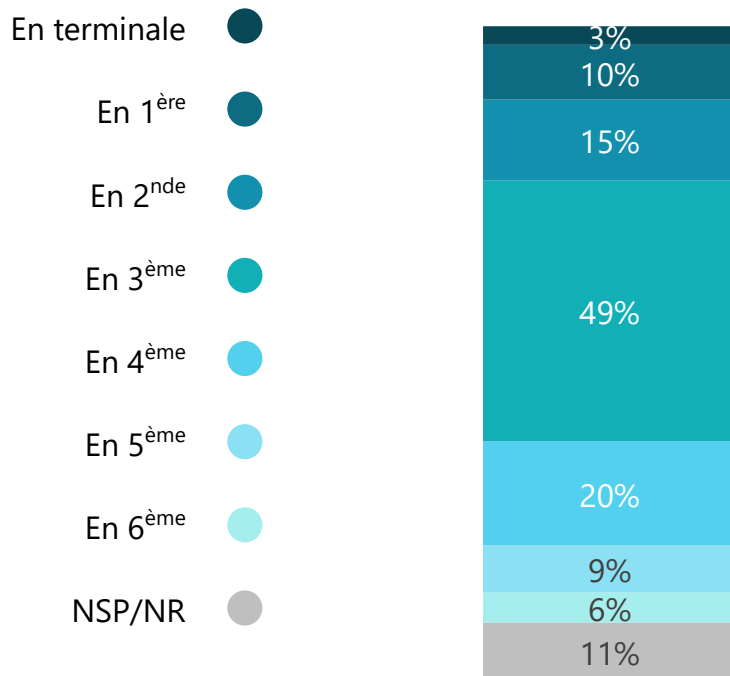
Q. En quelle(s) classe(s) votre enfant a-t-il réalisé les périodes d'immersion suivantes ?

Question posée uniquement aux parents dont l'enfant a réalisé au moins une visite, ou un stage.

Plusieurs réponses possibles, total supérieur à 100%

Une visite en milieu professionnel
(entreprise, collectivité, association)
avec sa classe et ses professeurs

352 répondants

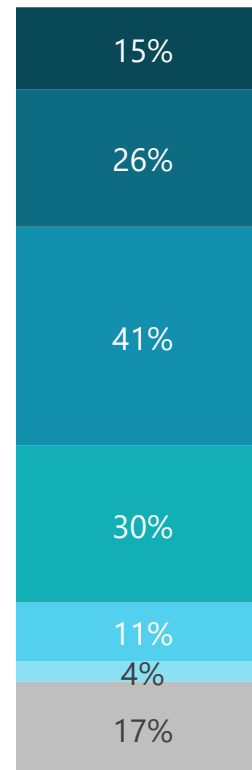


23%
Au lycée

75%
Au collège

Les périodes de formation
en milieu professionnel (PFMP)
pour les élèves de lycée professionnel

169 répondants

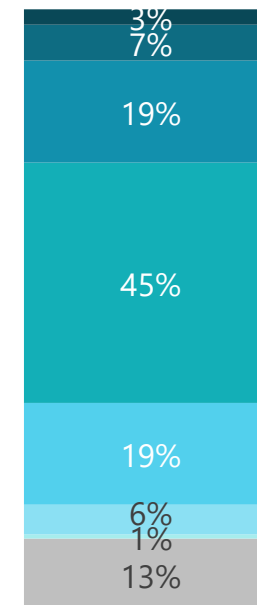


49%
Au lycée

42%
Au collège

Un stage facultatif
(mini-stage pendant
les vacances scolaires, etc.)

236 répondants



24%
Au lycée

67%
Au collège

“ Les classes privilégiées pour les périodes d’immersion

Q. En quelle(s) classe(s) votre enfant a-t-il réalisé les périodes d'immersion suivantes ?

Question posée uniquement aux parents dont l'enfant a réalisé au moins une visite ou un stage

Plusieurs réponses possibles, total supérieur à 100%

% Total	Age			Age de l'enfant	
	Moins de 45 ans	45 à 49 ans	50 ans et plus	13 à 16 ans	17 à 20 ans

Une visite en milieu professionnel (*entreprise, collectivité, association*) avec sa classe et ses professeurs

(352 répondants)

Sous-total AU COLLEGE	75%	84%	71%	71%	80%	59%
Sous-total AU LYCEE	23%	12%	25%	29%	19%	35%

Les périodes de formation en milieu professionnel (PFMP) pour les élèves de lycée professionnel

(169 répondants)

Sous-total AU COLLEGE	42%	48%	40%	39%	48%	33%
Sous-total AU LYCEE	49%	48%	49%	52%	41%	60%

Un stage facultatif (*mini-stage pendant les vacances scolaires, etc.*)

(236 répondants)

Sous-total AU COLLEGE	67%	71%	67%	63%	75%	50%
Sous-total AU LYCEE	24%	13%	25%	33%	18%	35%

“ Les classes privilégiées pour les périodes d’immersion

Q. En quelle(s) classe(s) votre enfant a-t-il réalisé les périodes d'immersion suivantes ?

Question posée uniquement aux parents dont l'enfant a réalisé au moins une visite ou un stage

Plusieurs réponses possibles, total supérieur à 100%

	% Total	Classe de l'enfant					
		Au collège	...dont en 3 ^{ème} *	Au lycée	... dont en 2 ^{nde} *	...dont en 1 ^{ère} *	...dont en terminale*
Une visite en milieu professionnel (entreprise, collectivité, association) avec sa classe et ses professeurs (352 répondants)							
Sous-total AU COLLEGE	75%	90%	88%	64%	76%	56%	57%
Sous-total AU LYCEE	23%	3%	2%	37%	26%	47%	39%
Les périodes de formation en milieu professionnel (PFMP) pour les élèves de lycée professionnel (169 répondants)							
Sous-total AU COLLEGE	42%	71%	**	32%	33%	31%	31%
Sous-total AU LYCEE	49%	19%	**	61%	55%	67%	62%
Un stage facultatif (mini-stage pendant les vacances scolaires, etc.) (236 répondants)							
Sous-total AU COLLEGE	67%	93%	92%	51%	65%	55%	35%
Sous-total AU LYCEE	24%	4%	4%	37%	27%	36%	48%

*En raison d'un faible nombre de répondants, les résultats sont à interpréter avec précaution

**Base insuffisante



03

La perception des visites en
milieu professionnel



La préparation des périodes d'immersion

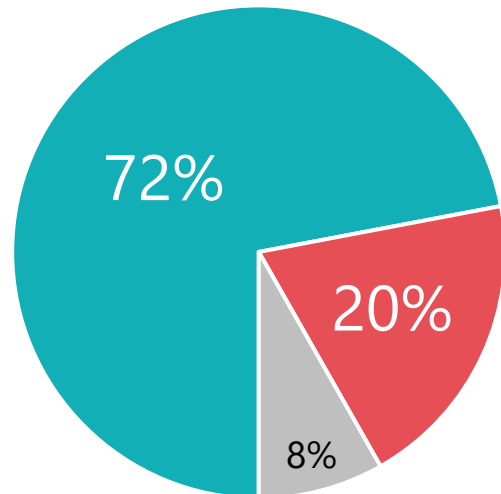


352 parents

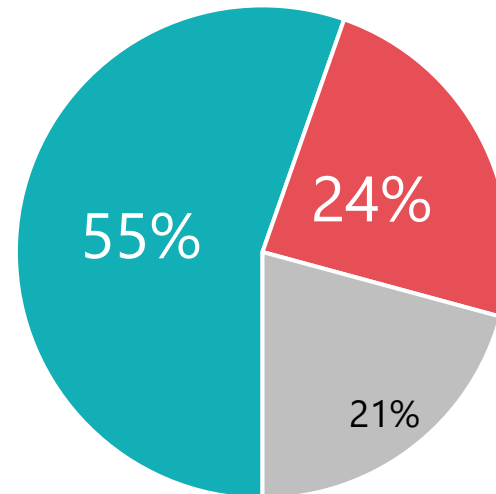
Q. Concernant la préparation de cette visite, diriez-vous que...

Question posée uniquement aux parents dont l'enfant a réalisé au moins une visite, soit 40% de l'échantillon

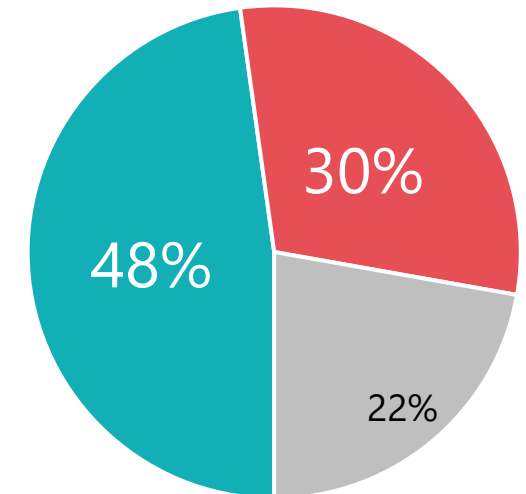
En tant que parent vous avez été informé des objectifs de cette visite



Cette visite était en lien avec un projet de classe ou des éléments étudiés en cours



Les élèves ont réalisé des exercices, des recherches ou des devoirs pour préparer cette visite




● Oui

● Non

● NSP



La préparation des périodes d'immersion



Q. Concernant la préparation de cette visite, diriez-vous que...

Question posée uniquement aux parents dont l'enfant a réalisé au moins une visite, soit 40% de l'échantillon

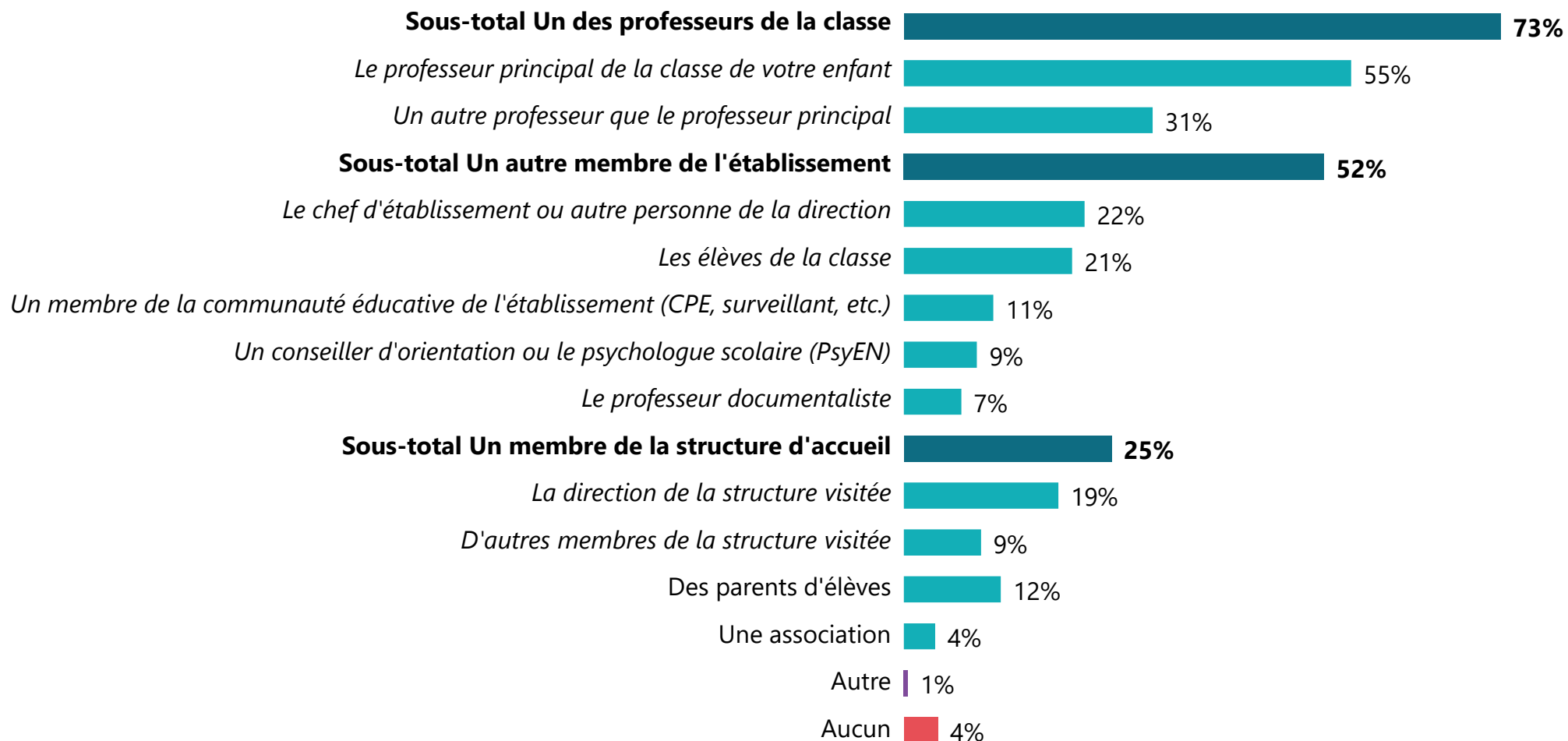
	% Oui	Age			Age de l'enfant			
		Moins de 45 ans	45 à 49 ans	50 ans et plus	13 à 14 ans	15 à 16 ans	17 à 18 ans	19 à 20 ans*
En tant que parent vous avez été informé des objectifs de cette visite	72%	61%	72%	81%	68%	76%	74%	66%
Cette visite était en lien avec un projet de classe ou des éléments étudiés en cours	55%	55%	53%	58%	58%	55%	51%	51%
Les élèves ont réalisé des exercices, des recherches ou des devoirs pour préparer cette visite	48%	38%	52%	50%	46%	52%	43%	42%

	% Oui	Classe de l'enfant					
		Au collège	...dont en 3 ^{ème} *	Au lycée	... dont en 2 ^{nde}	...dont en 1 ^{ère}	...dont en terminale
En tant que parent vous avez été informé des objectifs de cette visite	72%	69%	69%	74%	75%	77%	71%
Cette visite était en lien avec un projet de classe ou des éléments étudiés en cours	55%	58%	56%	54%	55%	51%	53%
Les élèves ont réalisé des exercices, des recherches ou des devoirs pour préparer cette visite	48%	50%	46%	46%	51%	48%	40%

Les personnes ayant contribué à l'organisation de cette visite

Q. A votre connaissance, dans la liste suivante, quelles sont les personnes ayant contribué à l'organisation / préparation cette visite ?

Question posée uniquement aux parents dont l'enfant a réalisé au moins une visite, soit 40% de l'échantillon
Plusieurs réponses possibles, total supérieur à 100%



Les personnes ayant contribué à l'organisation de cette visite

Q. A votre connaissance, dans la liste suivante, quelles sont les personnes ayant contribué à l'organisation / préparation cette visite ?

Question posée uniquement aux parents dont l'enfant a réalisé au moins une visite, soit 40% de l'échantillon

Plusieurs réponses possibles, total supérieur à 100%

	% Total	Age			Age de l'enfant			
		Moins de 45 ans	45 à 49 ans	50 ans et plus	13 à 14 ans	15 à 16 ans	17 à 18 ans	19 à 20 ans*
Sous-total Un des professeurs de la classe	73%	71%	71%	77%	70%	77%	76%	77%
Le professeur principal de la classe de votre enfant	55%	51%	51%	61%	47%	60%	61%	62%
Un autre professeur que le professeur principal	31%	23%	35%	31%	35%	27%	32%	37%
Sous-total Un autre membre de l'établissement	52%	54%	42%	59%	50%	52%	50%	45%
Le chef d'établissement ou autre personne de la direction	22%	21%	16%	30%	26%	20%	17%	21%
Les élèves de la classe	21%	16%	23%	22%	20%	19%	24%	12%
Un membre de la communauté éducative de l'établissement	11%	8%	8%	16%	7%	12%	14%	16%
Un conseiller d'orientation ou le psychologue scolaire (PsyEN)	9%	13%	5%	10%	8%	10%	9%	5%
Le professeur documentaliste	7%	7%	8%	6%	8%	8%	6%	4%
Sous-total Un membre de la structure d'accueil	25%	24%	27%	25%	28%	22%	23%	26%
La direction de la structure visitée	19%	21%	18%	18%	22%	16%	19%	11%
D'autres membres de la structure visitée	9%	6%	11%	10%	12%	8%	5%	15%
Des parents d'élèves	12%	18%	10%	8%	15%	8%	12%	8%
Une association	4%	5%	2%	4%	5%	6%	1%	4%
Autre	1%	1%	-	-	1%	-	-	-
Aucun	4%	4%	5%	3%	4%	3%	4%	8%

Les personnes ayant contribué à l'organisation de cette visite

Q. A votre connaissance, dans la liste suivante, quelles sont les personnes ayant contribué à l'organisation / préparation cette visite ?

Question posée uniquement aux parents dont l'enfant a réalisé au moins une visite, soit 40% de l'échantillon
Plusieurs réponses possibles, total supérieur à 100%

	% Total	Classe de l'enfant					
		Au collège	...dont en 3 ^{ème}	Au lycée	... dont en 2 ^{nde}	...dont en 1 ^{ère}	...dont en terminale
Sous-total Un des professeurs de la classe	73%	74%	76%	73%	70%	77%	73%
Le professeur principal de la classe de votre enfant	55%	54%	58%	56%	51%	61%	55%
Un autre professeur que le professeur principal	31%	32%	31%	29%	30%	30%	27%
Sous-total Un autre membre de l'établissement	52%	55%	55%	49%	54%	50%	43%
Le chef d'établissement ou autre personne de la direction	22%	28%	30%	18%	20%	17%	17%
Les élèves de la classe	21%	22%	20%	20%	23%	22%	14%
Un membre de la communauté éducative de l'établissement	11%	7%	5%	13%	9%	15%	17%
Un conseiller d'orientation ou le psychologue scolaire (PsyEN)	9%	8%	7%	10%	12%	8%	8%
Le professeur documentaliste	7%	11%	10%	4%	5%	5%	2%
Sous-total Un membre de la structure d'accueil	25%	29%	25%	23%	27%	24%	17%
La direction de la structure visitée	19%	20%	17%	18%	23%	17%	14%
D'autres membres de la structure visitée	9%	14%	10%	6%	7%	7%	4%
Des parents d'élèves	12%	12%	7%	11%	10%	15%	10%
Une association	4%	6%	5%	3%	1%	6%	1%
Autre	1%	1%	1%	-	-	-	-
Aucun	4%	3%	3%	5%	4%	3%	8%

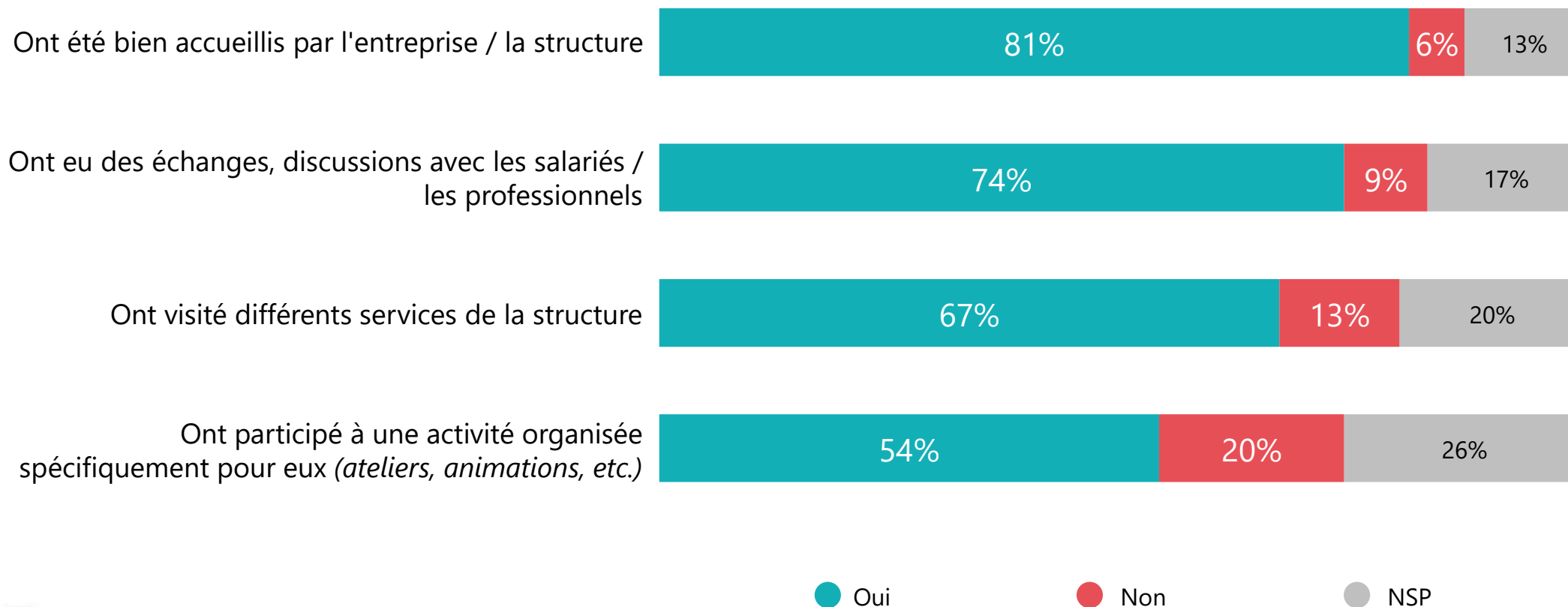


Les qualificatifs relatifs à cette visite



Q. A votre connaissance, pendant cette visite, les élèves...

Question posée uniquement aux parents dont l'enfant a réalisé au moins une visite, soit 40% de l'échantillon





Les qualificatifs relatifs à cette visite



Q. A votre connaissance, pendant cette visite, les élèves...

Question posée uniquement aux parents dont l'enfant a réalisé au moins une visite, soit 40% de l'échantillon

	% Oui	Age			Age de l'enfant			
		Moins de 45 ans	45 à 49 ans	50 ans et plus	13 à 14 ans	15 à 16 ans	17 à 18 ans	19 à 20 ans*
Ont été bien accueillis par l'entreprise / la structure	81%	76%	78%	89%	78%	87%	79%	83%
Ont eu des échanges, discussions avec les salariés/ les professionnels	74%	70%	71%	81%	72%	78%	73%	77%
Ont visité différents services de la structure	67%	58%	68%	72%	65%	72%	66%	64%
Ont participé à une activité organisée spécifiquement pour eux (ateliers, animations, etc.)	54%	52%	54%	57%	57%	59%	49%	49%



Les qualificatifs relatifs à cette visite




Q. A votre connaissance, pendant cette visite, les élèves...

Question posée uniquement aux parents dont l'enfant a réalisé au moins une visite, soit 40% de l'échantillon

	% Oui	Classe de l'enfant					
		Au collège	...dont en 3 ^{ème}	Au lycée	... dont en 2 ^{nde}	...dont en 1 ^{ère}	...dont en terminale
Ont été bien accueillis par l'entreprise / la structure	81%	81%	86%	81%	84%	82%	76%
Ont eu des échanges, discussions avec les salariés/ les professionnels	74%	75%	80%	74%	75%	75%	71%
Ont visité différents services de la structure	67%	69%	73%	66%	66%	68%	63%
Ont participé à une activité organisée spécifiquement pour eux (ateliers, animations, etc.)	54%	57%	58%	52%	59%	49%	48%



Les bénéfices de cette visite



Q. Lors de cette visite, votre enfant a-t-il pu...

Question posée uniquement aux parents dont l'enfant a réalisé au moins une visite, soit 40% de l'échantillon

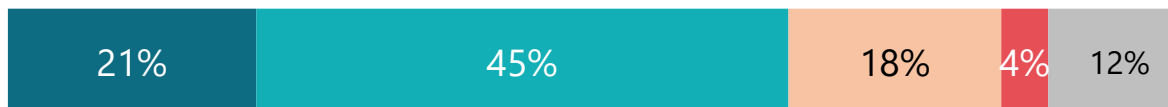
Oui

Découvrir ou mieux connaître un secteur, une filière professionnelle, un métier



81%

Changer de regard ou de représentations sur le monde du travail



66%

Créer des liens entre des notions apprises en classe et la réalité professionnelle



63%

Mieux identifier ses envies pour une orientation future




61%

● Oui, tout à fait ● Oui, plutôt ● Non, pas vraiment ● Non, pas du tout ● NSP



Les bénéfices de cette visite



Q. Lors de cette visite, votre enfant a-t-il pu...

Question posée uniquement aux parents dont l'enfant a réalisé au moins une visite, soit 40% de l'échantillon

	% Oui	Age			Age de l'enfant			
		Moins de 45 ans	45 à 49 ans	50 ans et plus	13 à 14 ans	15 à 16 ans	17 à 18 ans	19 à 20 ans*
Découvrir ou mieux connaître un secteur, une filière professionnelle, un métier	81%	86%	79%	80%	80%	82%	78%	87%
Changer de regard ou de représentations sur le monde du travail	66%	68%	66%	65%	67%	67%	61%	61%
Créer des liens entre des notions apprises en classe et la réalité professionnelle	63%	69%	62%	59%	65%	67%	53%	62%
Mieux identifier ses envies pour une orientation future	61%	66%	61%	56%	59%	61%	59%	59%



Les bénéfices de cette visite



Q. Lors de cette visite, votre enfant a-t-il pu...

Question posée uniquement aux parents dont l'enfant a réalisé au moins une visite, soit 40% de l'échantillon

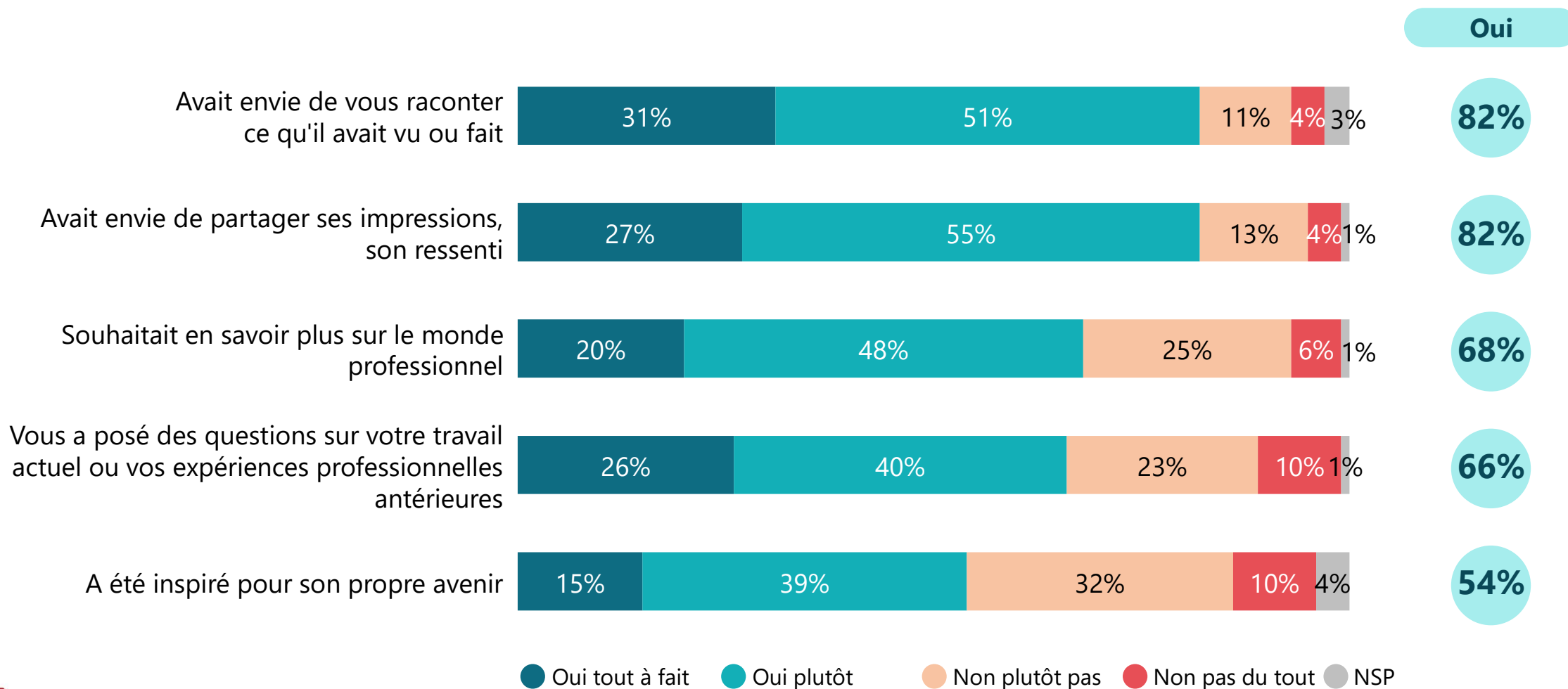
	% Oui	Classe de l'enfant					
		Au collège	...dont en 3 ^{ème}	Au lycée	... dont en 2 ^{nde}	...dont en 1 ^{ère}	...dont en terminale
Découvrir ou mieux connaître un secteur, une filière professionnelle, un métier	81%	79%	79%	83%	92%	83%	75%
Changer de regard ou de représentations sur le monde du travail	66%	68%	72%	64%	71%	63%	58%
Créer des liens entre des notions apprises en classe et la réalité professionnelle	63%	63%	66%	63%	70%	67%	51%
Mieux identifier ses envies pour une orientation future	61%	60%	60%	61%	66%	59%	57%

“ Les réactions de l'enfant à la suite de cette visite



Q. Après cette visite, votre enfant ...

Question posée uniquement aux parents dont l'enfant a réalisé au moins une visite, soit 40% de l'échantillon



“ Les réactions de l'enfant à la suite de cette visite

Q. Après cette visite, votre enfant ...

Question posée uniquement aux parents dont l'enfant a réalisé au moins une visite, soit 40% de l'échantillon

	% Oui	Age			Age de l'enfant			
		Moins de 45 ans	45 à 49 ans	50 ans et plus	13 à 14 ans	15 à 16 ans	17 à 18 ans	19 à 20 ans*
Avait envie de vous raconter ce qu'il avait vu ou fait	82%	82%	81%	83%	82%	85%	82%	83%
Avait envie de partager ses impressions, son ressenti	82%	78%	83%	83%	80%	86%	83%	77%
Souhaitait en savoir plus sur le monde professionnel	68%	72%	67%	66%	67%	72%	62%	62%
Vous a posé des questions sur votre travail actuel ou vos expériences professionnelles antérieures	66%	77%	62%	60%	63%	67%	61%	54%
A été inspiré pour son propre avenir	54%	56%	58%	48%	53%	53%	54%	51%

“ Les réactions de l'enfant à la suite de cette visite

Q. Après cette visite, votre enfant ...

Question posée uniquement aux parents dont l'enfant a réalisé au moins une visite, soit 40% de l'échantillon

	% Oui	Classe de l'enfant					
		Au collège	...dont en 3 ^{ème}	Au lycée	... dont en 2 ^{ème}	...dont en 1 ^{ère}	...dont en terminale
Avait envie de vous raconter ce qu'il avait vu ou fait	82%	81%	81%	83%	84%	86%	80%
Avait envie de partager ses impressions, son ressenti	82%	79%	81%	84%	87%	86%	79%
Souhaitait en savoir plus sur le monde professionnel	68%	67%	68%	68%	78%	60%	66%
Vous a posé des questions sur votre travail actuel ou vos expériences professionnelles antérieures	66%	65%	62%	65%	67%	61%	66%
A été inspiré pour son propre avenir	54%	54%	55%	53%	57%	47%	55%



04

La perception des stages de
collège et de lycée (*hors lycée
professionnel*)

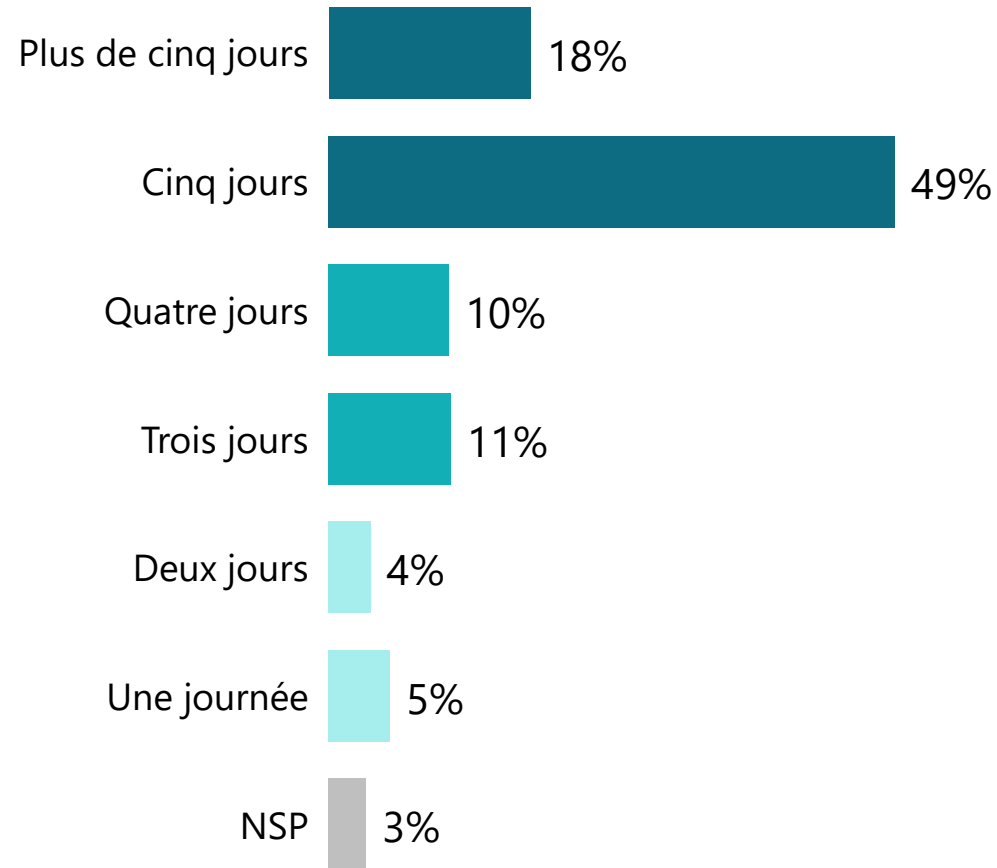


La durée du stage le plus récent



Q. Combien de temps a duré le stage que votre enfant a réalisé le plus récemment ?

Question posée uniquement aux parents dont l'enfant a réalisé au moins un stage (hors stage bac pro), soit 71% de l'échantillon



21%
3 ou 4 jours

9%
1 ou 2 jours



La durée du stage le plus récent



Q. Combien de temps a duré le stage que votre enfant a réalisé le plus récemment ?

Question posée uniquement aux parents dont l'enfant a réalisé au moins un stage (hors stage bac pro), soit 71% de l'échantillon

	% Total	Age			Age de l'enfant			
		Moins de 45 ans	45 à 49 ans	50 ans et plus	13 à 14 ans	15 à 16 ans	17 à 18 ans	19 à 20 ans
Sous-total 1 ou 2 jours	9%	11%	7%	9%	14%	7%	7%	6%
...Une journée	5%	6%	4%	6%	8%	5%	4%	4%
...Deux jours	4%	5%	3%	3%	6%	2%	3%	2%
Sous-total 3 ou 4 jours	21%	27%	20%	18%	29%	16%	20%	20%
...Trois jours	11%	15%	11%	7%	16%	7%	10%	9%
...Quatre jours	10%	12%	9%	11%	13%	9%	10%	11%
Cinq jours	49%	42%	53%	50%	44%	55%	51%	47%
Plus de cinq jours	18%	17%	17%	18%	10%	19%	18%	27%



La durée du stage le plus récent



Q. Combien de temps a duré le stage que votre enfant a réalisé le plus récemment ?

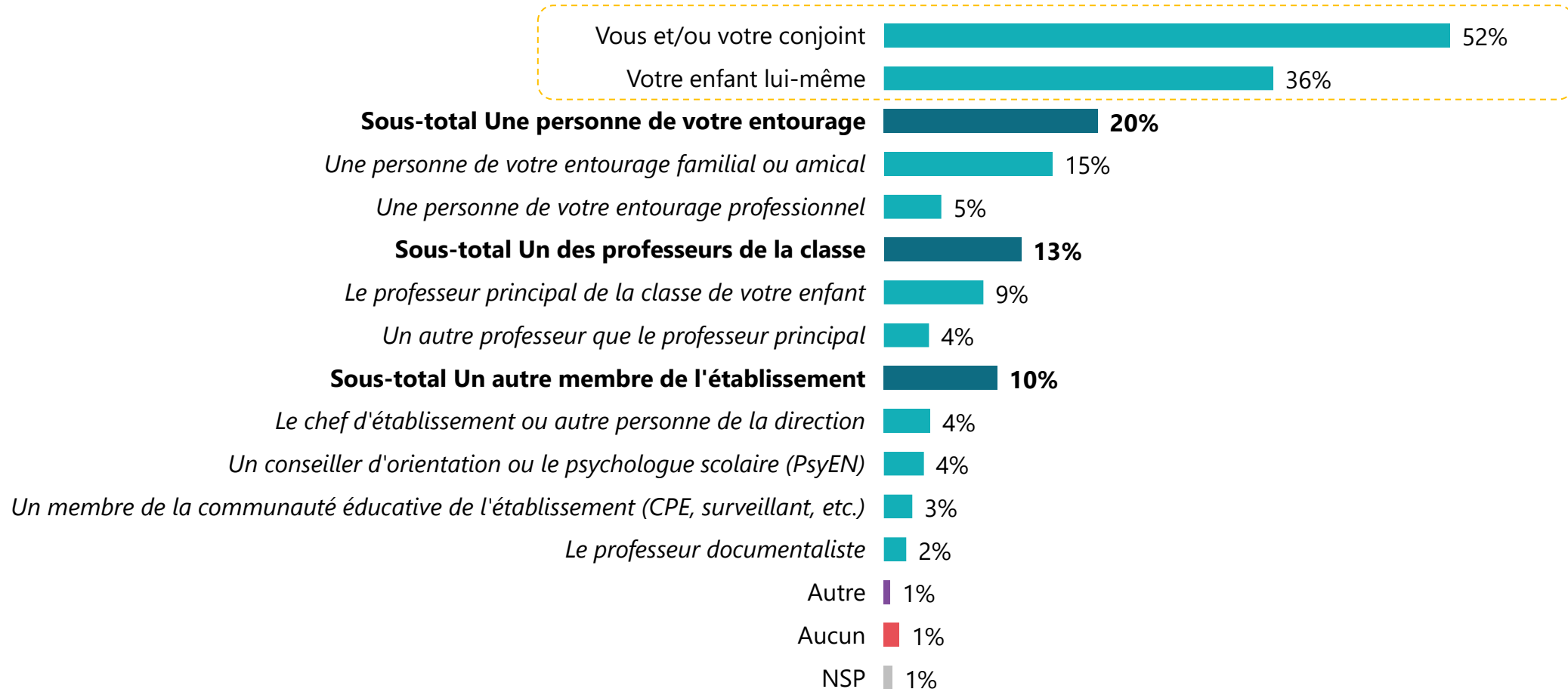
Question posée uniquement aux parents dont l'enfant a réalisé au moins un stage (hors stage bac pro), soit 71% de l'échantillon

	% Total	Classe de l'enfant					
		Au collège	...dont en 3 ^{ème}	Au lycée	... dont en 2 ^{nde}	...dont en 1 ^{ère}	...dont en terminale
Sous-total 1 ou 2 jours	9%	14%	8%	6%	7%	4%	8%
...Une journée	5%	8%	5%	4%	5%	2%	5%
...Deux jours	4%	6%	3%	2%	2%	2%	3%
Sous-total 3 ou 4 jours	21%	24%	20%	20%	20%	20%	18%
...Trois jours	11%	12%	7%	10%	11%	9%	9%
...Quatre jours	10%	12%	13%	10%	9%	11%	9%
Cinq jours	49%	52%	63%	48%	48%	49%	45%
Plus de cinq jours	18%	8%	6%	22%	22%	24%	23%

“ Les personnes ayant contribué à l’obtention du stage

Q. Quelles sont les personnes qui ont contribué à trouver l’entreprise ou l’organisation dans laquelle votre enfant a réalisé le stage ?

Question posée uniquement aux parents dont l’enfant a réalisé au moins un stage (hors stage bac pro), soit 71% de l’échantillon
Plusieurs réponses possibles, total supérieur à 100%





Les personnes ayant contribué à l'obtention du stage

Q. Quelles sont les personnes qui ont contribué à trouver l'entreprise ou l'organisation dans laquelle votre enfant a réalisé le stage ?

Question posée uniquement aux parents dont l'enfant a réalisé au moins un stage (hors stage bac pro), soit 71% de l'échantillon

Plusieurs réponses possibles, total supérieur à 100%

	% Total	Age			Age de l'enfant			
		Moins de 45 ans	45 à 49 ans	50 ans et plus	13 à 14 ans	15 à 16 ans	17 à 18 ans	19 à 20 ans
Vous et/ou votre conjoint	52%	45%	54%	54%	51%	56%	49%	49%
Votre enfant lui-même	36%	35%	38%	34%	33%	40%	36%	33%
Sous-total Une personne de votre entourage	20%	24%	17%	19%	19%	19%	19%	20%
<i>Une personne de votre entourage familial ou amical</i>	15%	20%	12%	15%	15%	15%	14%	17%
<i>Une personne de votre entourage professionnel</i>	5%	4%	6%	5%	7%	5%	6%	2%
Sous-total Un des professeurs de la classe	13%	12%	11%	14%	17%	11%	13%	12%
<i>Le professeur principal de la classe de votre enfant</i>	9%	9%	7%	12%	12%	8%	9%	8%
<i>Un autre professeur que le professeur principal</i>	4%	3%	6%	3%	5%	3%	4%	4%
Sous-total Un autre membre de l'établissement	10%	12%	10%	9%	17%	9%	8%	7%
<i>Le chef d'établissement ou autre personne de la direction</i>	4%	3%	4%	5%	6%	3%	5%	4%
<i>Un conseiller d'orientation ou le psychologue scolaire (PsyEN)</i>	4%	6%	3%	3%	6%	3%	1%	3%
<i>Un membre de la communauté éducative de l'établissement</i>	3%	5%	1%	2%	5%	3%	1%	-
<i>Le professeur documentaliste</i>	2%	2%	2%	2%	3%	1%	2%	1%
Autre	1%	-	-	1%	-	1%	-	-
Aucun	1%	3%	-	1%	-	1%	2%	-



Les personnes ayant contribué à l'obtention du stage



Q. Quelles sont les personnes qui ont contribué à trouver l'entreprise ou l'organisation dans laquelle votre enfant a réalisé le stage ?


Question posée uniquement aux parents dont l'enfant a réalisé au moins un stage (hors stage bac pro), soit 71% de l'échantillon

Plusieurs réponses possibles, total supérieur à 100%

	% Total	Classe de l'enfant					
		Au collège	...dont en 3 ^{ème}	Au lycée	... dont en 2 ^{nde}	...dont en 1 ^{ère}	...dont en terminale
Vous et/ou votre conjoint	52%	56%	62%	49%	49%	56%	43%
Votre enfant lui-même	36%	32%	33%	38%	37%	36%	40%
Sous-total Une personne de votre entourage	20%	20%	20%	20%	21%	16%	22%
<i>Une personne de votre entourage familial ou amical</i>	15%	16%	15%	15%	15%	15%	15%
<i>Une personne de votre entourage professionnel</i>	5%	6%	5%	5%	7%	1%	6%
Sous-total Un des professeurs de la classe	13%	13%	7%	12%	16%	11%	10%
<i>Le professeur principal de la classe de votre enfant</i>	9%	10%	6%	9%	12%	7%	6%
<i>Un autre professeur que le professeur principal</i>	4%	3%	1%	5%	6%	5%	4%
Sous-total Un autre membre de l'établissement	10%	14%	7%	9%	12%	4%	9%
<i>Le chef d'établissement ou autre personne de la direction</i>	4%	5%	3%	4%	4%	3%	4%
<i>Un conseiller d'orientation ou le psychologue scolaire (PsyEN)</i>	4%	5%	3%	3%	7%	-	1%
<i>Un membre de la communauté éducative de l'établissement</i>	3%	4%	1%	2%	3%	2%	1%
<i>Le professeur documentaliste</i>	2%	2%	1%	2%	1%	1%	4%
Autre	1%	-	1%	1%	1%	-	1%
Aucun	1%	1%	1%	2%	2%	1%	2%

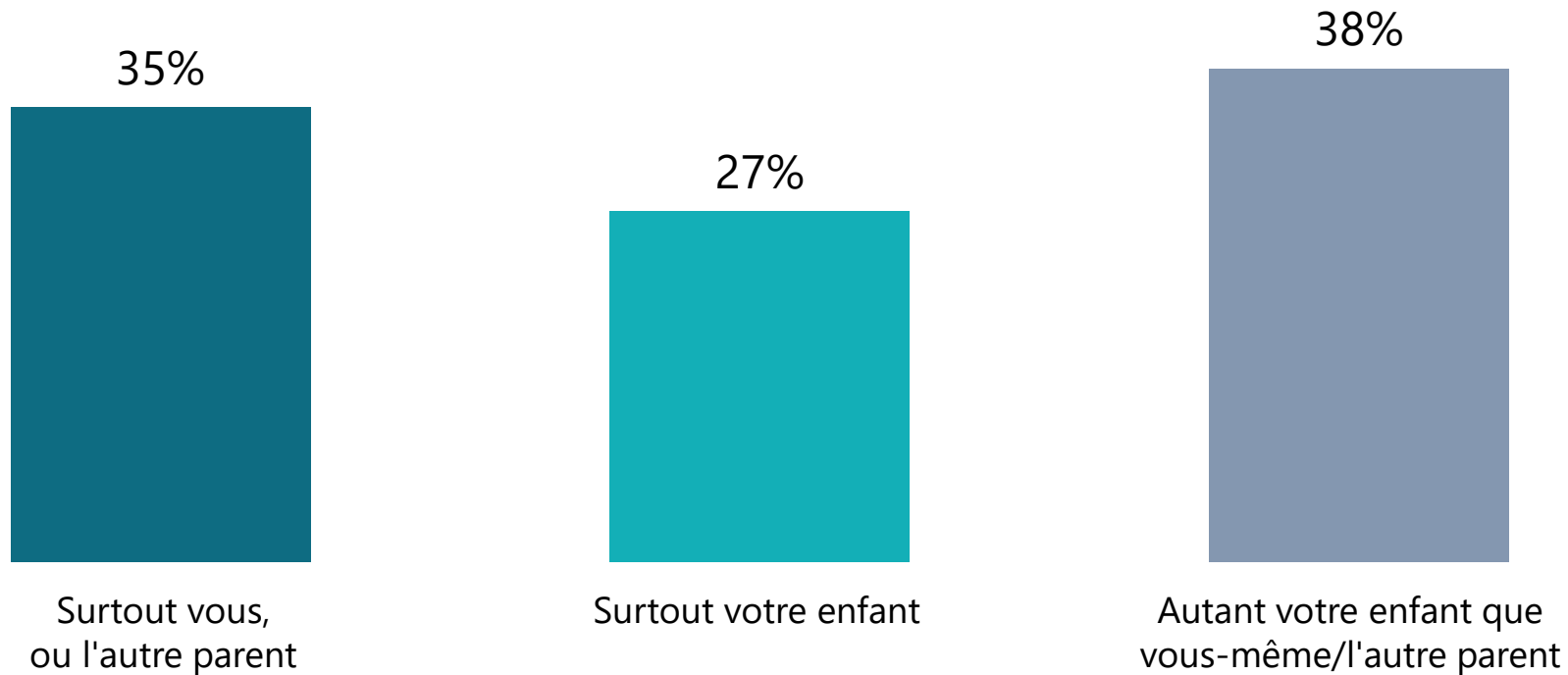


Les personnes impliquées dans les démarches de recherche d'une entreprise où réaliser le stage



Q. Concernant la recherche d'une entreprise ou d'une organisation dans laquelle réaliser le stage, est-ce surtout vous en tant que parent, surtout votre enfant, ou autant l'un que l'autre, qui se sont impliqués dans les démarches ?

Question posée uniquement aux parents dont l'enfant a réalisé au moins un stage (hors stage bac pro), soit 71% de l'échantillon





Les personnes impliquées dans les démarches de recherche d'une entreprise où réaliser le stage



Q. Concernant la recherche d'une entreprise ou d'une organisation dans laquelle réaliser le stage, est-ce surtout vous en tant que parent, surtout votre enfant, ou autant l'un que l'autre, qui se sont impliqués dans les démarches ?

Question posée uniquement aux parents dont l'enfant a réalisé au moins un stage (hors stage bac pro), soit 71% de l'échantillon

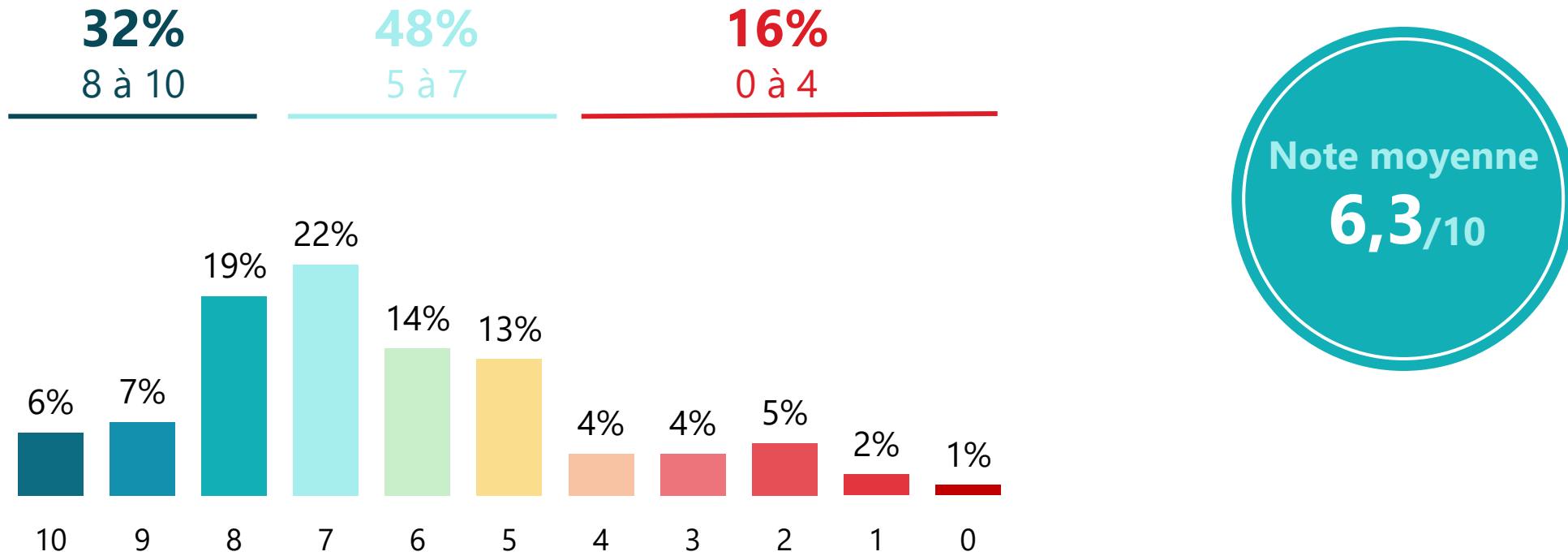
	% Total	Age			Age de l'enfant			
		Moins de 45 ans	45 à 49 ans	50 ans et plus	13 à 14 ans	15 à 16 ans	17 à 18 ans	19 à 20 ans
Surtout vous, ou l'autre parent	35%	37%	35%	33%	36%	37%	35%	29%
Surtout votre enfant	27%	32%	27%	23%	24%	25%	32%	29%
Autant votre enfant que vous-même/l'autre parent	38%	31%	38%	43%	40%	38%	33%	42%

	% Total	Classe de l'enfant					
		Au collège	...dont en 3 ^{ème}	Au lycée	... dont en 2 ^{nde}	...dont en 1 ^{ère}	...dont en terminale
Surtout vous, ou l'autre parent	35%	38%	39%	33%	32%	36%	32%
Surtout votre enfant	27%	23%	23%	30%	27%	26%	36%
Autant votre enfant que vous-même/l'autre parent	38%	39%	38%	37%	41%	37%	32%

“ L'effort déployé en tant que parent pour cette période de stage

Q. Sur une échelle où 0 signifie "Aucun effort" et 10 "Un effort très important", quel niveau d'effort avez-vous eu le sentiment d'avoir personnellement déployé en tant que parent (ou votre conjoint) pour cette période de stage de votre enfant ?

Question posée uniquement aux parents dont l'enfant a réalisé au moins un stage (hors stage bac pro), soit 71% de l'échantillon





L'effort déployé en tant que parent pour cette période de stage



Q. Sur une échelle où 0 signifie "Aucun effort" et 10 "Un effort très important", quel niveau d'effort avez-vous eu le sentiment d'avoir personnellement déployé en tant que parent (ou votre conjoint) pour cette période de stage de votre enfant ?

Question posée uniquement aux parents dont l'enfant a réalisé au moins un stage (hors stage bac pro), soit 71% de l'échantillon

	% Total	Age			Age de l'enfant			
		Moins de 45 ans	45 à 49 ans	50 ans et plus	13 à 14 ans	15 à 16 ans	17 à 18 ans	19 à 20 ans
Notes 8 à 10	32%	34%	29%	32%	36%	31%	26%	35%
Notes 5 à 7	48%	41%	54%	48%	48%	51%	51%	48%
Notes 0 à 4	16%	19%	15%	17%	15%	16%	19%	12%
Moyenne	6,3	6,2	6,3	6,4	6,5	6,3	6,1	6,6

“ L'effort déployé en tant que parent pour cette période de stage



629 parents

Q. Sur une échelle où 0 signifie "Aucun effort" et 10 "Un effort très important", quel niveau d'effort avez-vous eu le sentiment d'avoir personnellement déployé en tant que parent (ou votre conjoint) pour cette période de stage de votre enfant ?

Question posée uniquement aux parents dont l'enfant a réalisé au moins un stage (hors stage bac pro), soit 71% de l'échantillon

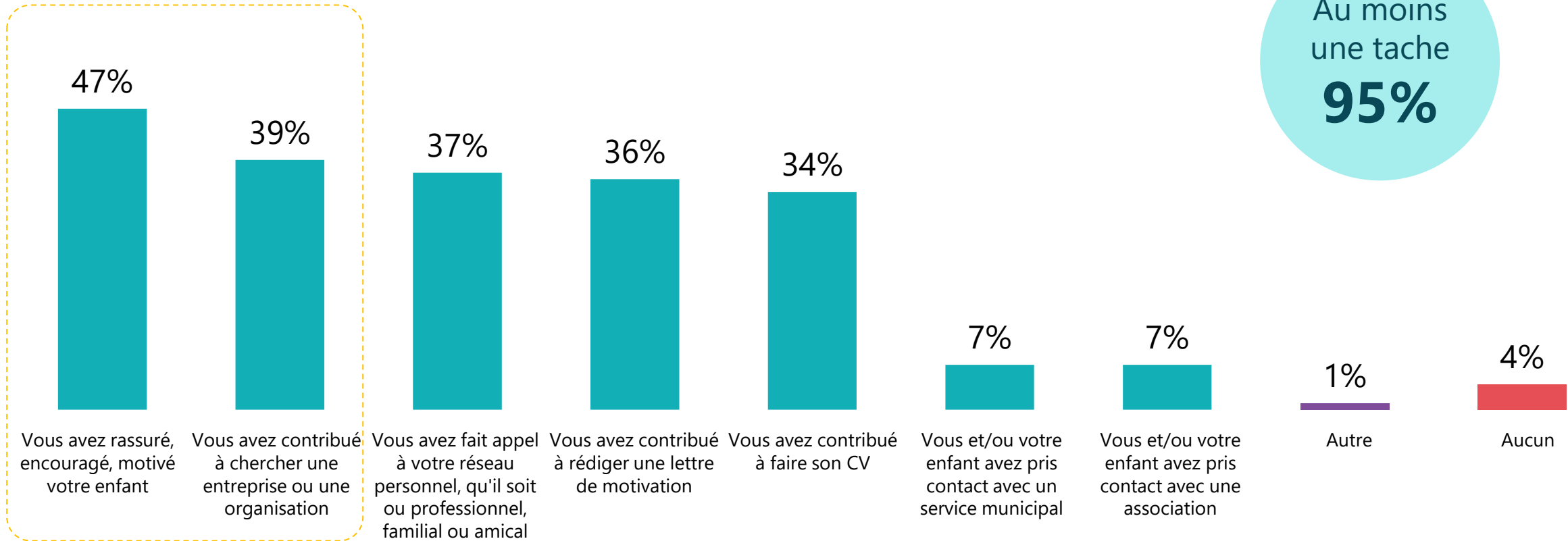
	% Total	Classe de l'enfant					
		Au collège	...dont en 3 ^{ème}	Au lycée	... dont en 2 ^{nde}	...dont en 1 ^{ère}	...dont en terminale
Notes 8 à 10	32%	38%	35%	30%	30%	26%	31%
Notes 5 à 7	48%	46%	48%	49%	48%	52%	49%
Notes 0 à 4	16%	15%	16%	18%	20%	19%	15%
Moyenne	6,3	6,5	6,4	6,2	6,2	5,9	6,4



Les tâches réalisées pour la préparation du stage

Q. Dans le détail, avez-vous réalisé les tâches suivantes pour la préparation au stage de votre enfant ?

Question posée uniquement aux parents dont l'enfant a réalisé au moins un stage (hors stage bac pro), soit 71% de l'échantillon
Plusieurs réponses possibles, total supérieur à 100%



“ Les tâches réalisées pour la préparation du stage

Q. Dans le détail, avez-vous réalisé les tâches suivantes pour la préparation au stage de votre enfant ?

Question posée uniquement aux parents dont l'enfant a réalisé au moins un stage (hors stage bac pro), soit 71% de l'échantillon

Plusieurs réponses possibles, total supérieur à 100%

	% Total	Age			Age de l'enfant			
		Moins de 45 ans	45 à 49 ans	50 ans et plus	13 à 14 ans	15 à 16 ans	17 à 18 ans	19 à 20 ans
Sous-total Au moins une tâche	95%	94%	96%	96%	94%	96%	95%	94%
Vous avez rassuré, encouragé, motivé votre enfant	47%	46%	46%	49%	44%	48%	45%	57%
Vous avez contribué à chercher une entreprise ou une organisation	39%	33%	38%	45%	38%	40%	38%	37%
Vous avez fait appel à votre réseau personnel, qu'il soit ou professionnel, familial ou amical	37%	29%	41%	40%	34%	41%	36%	39%
Vous avez contribué à rédiger une lettre de motivation	36%	27%	36%	43%	35%	38%	35%	37%
Vous avez contribué à faire son CV	34%	30%	31%	39%	25%	38%	36%	35%
Vous et/ou votre enfant avez pris contact avec un service municipal (Bureau d'information jeunesse (BIJ) etc...)	7%	11%	6%	6%	11%	7%	5%	6%
Vous et/ou votre enfant avez pris contact avec une association	7%	7%	7%	7%	7%	7%	6%	2%
Autre	1%	1%	-	1%	-	1%	2%	-
Aucun	4%	6%	4%	4%	6%	3%	5%	6%

“ Les tâches réalisées pour la préparation du stage

Q. Dans le détail, avez-vous réalisé les tâches suivantes pour la préparation au stage de votre enfant ?

Question posée uniquement aux parents dont l'enfant a réalisé au moins un stage (hors stage bac pro), soit 71% de l'échantillon

Plusieurs réponses possibles, total supérieur à 100%

	% Total	Classe de l'enfant					
		Au collège	...dont en 3 ^{ème}	Au lycée	... dont en 2 ^{nde}	...dont en 1 ^{ère}	...dont en terminale
Sous-total Au moins une tâche	95%	95%	95%	96%	96%	96%	95%
Vous avez rassuré, encouragé, motivé votre enfant	47%	48%	50%	47%	48%	51%	43%
Vous avez contribué à chercher une entreprise ou une organisation	39%	37%	39%	40%	42%	41%	37%
Vous avez fait appel à votre réseau personnel, qu'il soit ou professionnel, familial ou amical	37%	37%	38%	37%	42%	33%	35%
Vous avez contribué à rédiger une lettre de motivation	36%	40%	42%	34%	43%	26%	32%
Vous avez contribué à faire son CV	34%	28%	30%	37%	44%	25%	41%
Vous et/ou votre enfant avez pris contact avec un service municipal (Bureau d'information jeunesse (BIJ) etc...)	7%	8%	6%	7%	9%	5%	7%
Vous et/ou votre enfant avez pris contact avec une association	7%	7%	7%	7%	10%	3%	7%
Autre	1%	-	-	1%	1%	3%	-
Aucun	4%	4%	4%	4%	4%	4%	4%

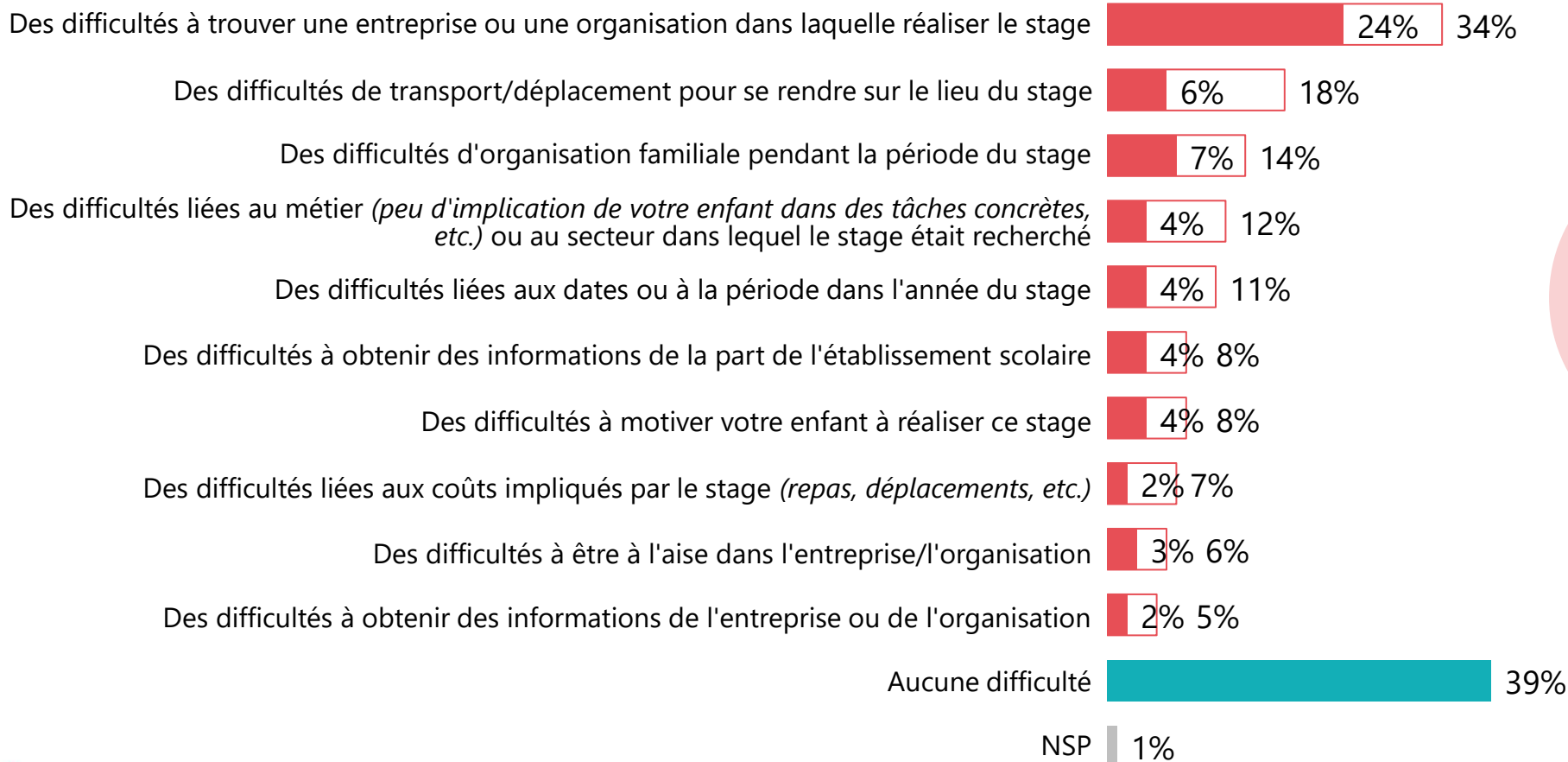


Les difficultés rencontrées à propos du stage

Q. Concernant ce stage, avez-vous rencontré, vous ou votre enfant, les difficultés suivantes ?

Question posée uniquement aux parents dont l'enfant a réalisé au moins un stage (hors stage bac pro), soit 71% de l'échantillon
En premier ? Et ensuite ? Plusieurs réponses possibles, total supérieur à 100%

En 1er Au total



Au moins une difficulté
59%



Les difficultés rencontrées à propos du stage



Q. Concernant ce stage, avez-vous rencontré, vous ou votre enfant, les difficultés suivantes ?

Question posée uniquement aux parents dont l'enfant a réalisé au moins un stage (hors stage bac pro), soit 71% de l'échantillon
En premier ? Et ensuite ? Plusieurs réponses possibles, total supérieur à 100%

	% Au total	Age			Age de l'enfant			
		Moins de 45 ans	45 à 49 ans	50 ans et plus	13 à 14 ans	15 à 16 ans	17 à 18 ans	19 à 20 ans
Sous-total Au moins une difficulté	59%	59%	62%	58%	64%	59%	56%	58%
Des difficultés à trouver une entreprise ou une organisation dans laquelle réaliser le stage	34%	28%	37%	37%	32%	39%	32%	43%
Des difficultés de transport/déplacement pour se rendre sur le lieu du stage	18%	14%	21%	20%	18%	19%	18%	25%
Des difficultés d'organisation familiale pendant la période du stage	14%	11%	17%	14%	14%	16%	13%	15%
Des difficultés liées au métier ou au secteur dans lequel le stage était recherché	12%	15%	11%	10%	17%	13%	9%	12%
Des difficultés liées aux dates ou à la période dans l'année du stage	11%	13%	8%	12%	11%	10%	10%	6%
Des difficultés à obtenir des informations de la part de l'établissement scolaire	8%	10%	8%	7%	11%	5%	9%	7%
Des difficultés à motiver votre enfant à réaliser ce stage	8%	11%	6%	8%	13%	7%	4%	4%
Des difficultés liées aux coûts impliqués par le stage (repas, déplacements, etc.)	7%	7%	8%	7%	9%	6%	6%	6%
Des difficultés à être à l'aise dans l'entreprise/l'organisation	6%	5%	8%	6%	7%	6%	4%	5%
Des difficultés à obtenir des informations de l'entreprise ou de l'organisation	5%	8%	5%	4%	8%	4%	4%	3%
Aucune difficulté	39%	40%	36%	41%	35%	39%	43%	41%



Les difficultés rencontrées à propos du stage



Q. Concernant ce stage, avez-vous rencontré, vous ou votre enfant, les difficultés suivantes ?

Question posée uniquement aux parents dont l'enfant a réalisé au moins un stage (hors stage bac pro), soit 71% de l'échantillon
En premier ? Et ensuite ? Plusieurs réponses possibles, total supérieur à 100%

	% Au total	Classe de l'enfant					
		Au collège	...dont en 3 ^{ème}	Au lycée	... dont en 2 ^{nde}	...dont en 1 ^{ère}	...dont en terminale
Sous-total Au moins une difficulté	59%	63%	60%	57%	62%	49%	59%
Des difficultés à trouver une entreprise ou une organisation dans laquelle réaliser le stage	34%	34%	37%	35%	40%	27%	36%
Des difficultés de transport/déplacement pour se rendre sur le lieu du stage	18%	22%	24%	17%	17%	14%	18%
Des difficultés d'organisation familiale pendant la période du stage	14%	16%	15%	13%	14%	10%	16%
Des difficultés liées au métier ou au secteur dans lequel le stage était recherché	12%	16%	12%	9%	11%	7%	10%
Des difficultés liées aux dates ou à la période dans l'année du stage	11%	11%	9%	11%	11%	8%	15%
Des difficultés à obtenir des informations de la part de l'établissement scolaire	8%	10%	5%	7%	5%	4%	14%
Des difficultés à motiver votre enfant à réaliser ce stage	8%	12%	9%	7%	10%	4%	5%
Des difficultés liées aux coûts impliqués par le stage (repas, déplacements, etc.)	7%	7%	5%	8%	8%	6%	8%
Des difficultés à être à l'aise dans l'entreprise/l'organisation	6%	8%	7%	5%	7%	6%	3%
Des difficultés à obtenir des informations de l'entreprise ou de l'organisation	5%	7%	2%	4%	7%	2%	3%
Aucune difficulté	39%	35%	37%	42%	37%	48%	40%

“ Les raisons des difficultés rencontrées lors du stage



40 parents

Q. Pour quelles raisons votre enfant n'était-il pas à l'aise dans l'entreprise/l'organisation ?

Question posée uniquement aux parents dont l'enfant a rencontré des difficultés à être à l'aise dans l'entreprise

Question ouverte, réponses spontanées

« De naturel timide et réservé »

« Manque de confiance en soi »

« Il est jeune et n'aime pas l'inconnu »

« Se trouvait perdu »

« Dans les premiers jours, il y a eu un temps d'adaptation »

« Difficultés à s'intégrer »

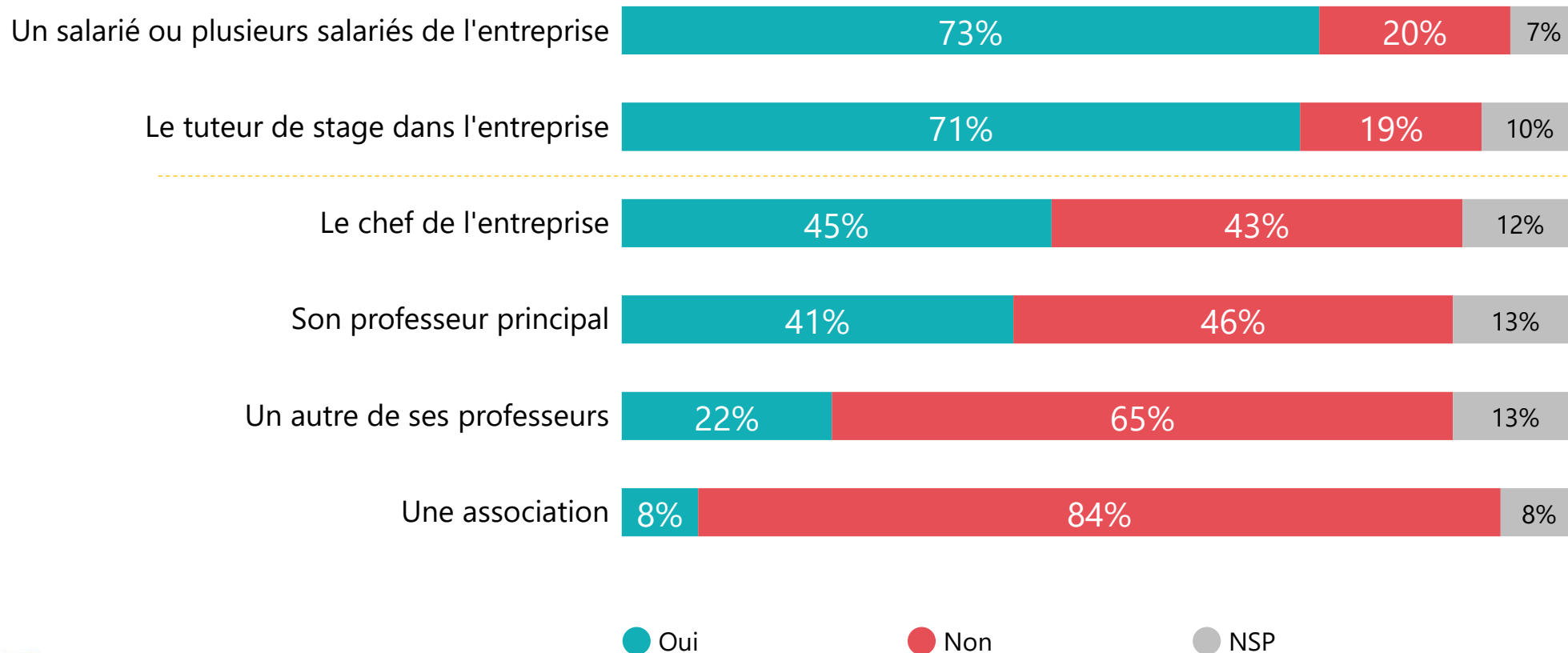
« Parce que le monde de l'entreprise est différent de l'école »

« Le personnel dirigeant trop autoritaire dès le départ »

“ Les personnes ayant accompagné le stagiaire

Q. Au cours de son stage, votre enfant a-t-il été accompagné par les personnes suivantes (suivi, réponses aux questions, aide logistique) ?

Question posée uniquement aux parents dont l'enfant a réalisé au moins un stage (hors stage bac pro), soit 71% de l'échantillon





Les personnes ayant accompagné le stagiaire



Q. Au cours de son stage, votre enfant a-t-il été accompagné par les personnes suivantes (suivi, réponses aux questions, aide logistique) ?

Question posée uniquement aux parents dont l'enfant a réalisé au moins un stage (hors stage bac pro), soit 71% de l'échantillon

	% Oui	Age			Age de l'enfant			
		Moins de 45 ans	45 à 49 ans	50 ans et plus	13 à 14 ans	15 à 16 ans	17 à 18 ans	19 à 20 ans
Un salarié ou plusieurs salariés de l'entreprise	73%	65%	75%	77%	69%	74%	76%	76%
Le tuteur de stage dans l'entreprise	71%	69%	71%	74%	67%	75%	70%	70%
Le chef de l'entreprise	45%	49%	41%	46%	42%	43%	48%	50%
Son professeur principal	41%	43%	39%	42%	44%	39%	46%	44%
Un autre de ses professeurs	22%	26%	21%	20%	26%	20%	23%	17%
Une association	8%	13%	9%	4%	12%	9%	6%	3%



Les personnes ayant accompagné le stagiaire



Q. Au cours de son stage, votre enfant a-t-il été accompagné par les personnes suivantes (suivi, réponses aux questions, aide logistique) ?

Question posée uniquement aux parents dont l'enfant a réalisé au moins un stage (hors stage bac pro), soit 71% de l'échantillon

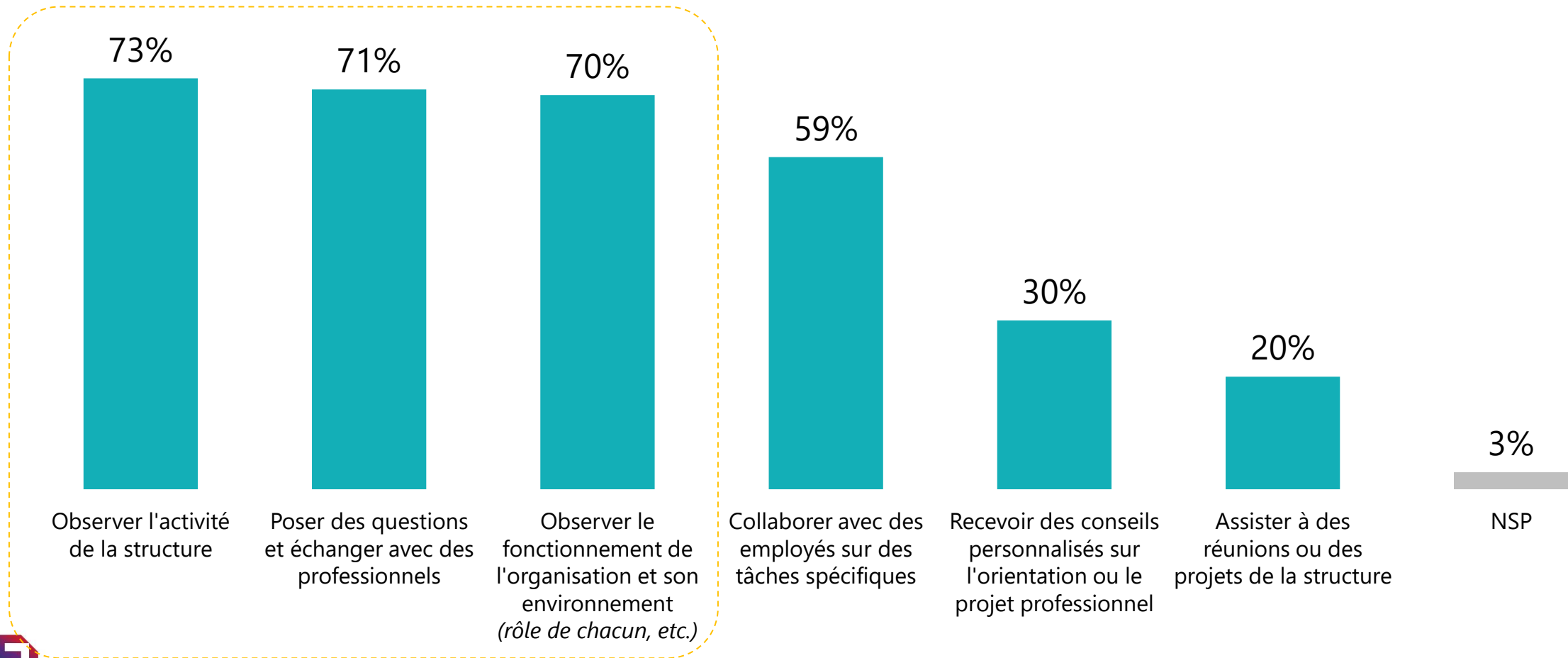
	% Oui	Classe de l'enfant					
		Au collège	...dont en 3 ^{ème}	Au lycée	... dont en 2 ^{nde}	...dont en 1 ^{ère}	...dont en terminale
Un salarié ou plusieurs salariés de l'entreprise	73%	73%	80%	73%	68%	73%	79%
Le tuteur de stage dans l'entreprise	71%	71%	75%	72%	77%	70%	69%
Le chef de l'entreprise	45%	46%	48%	45%	41%	49%	45%
Son professeur principal	41%	42%	38%	41%	40%	38%	45%
Un autre de ses professeurs	22%	23%	19%	22%	25%	17%	24%
Une association	8%	10%	7%	7%	10%	5%	6%



Les actions réalisées au cours du stage

Q. Au cours de son stage, votre enfant a-t-il pu... ?

Question posée uniquement aux parents dont l'enfant a réalisé au moins un stage (hors stage bac pro), soit 71% de l'échantillon
Plusieurs réponses possibles, total supérieur à 100%





Les actions réalisées au cours du stage



Q. Au cours de son stage, votre enfant a-t-il pu... ?

Question posée uniquement aux parents dont l'enfant a réalisé au moins un stage (hors stage bac pro), soit 71% de l'échantillon

Plusieurs réponses possibles, total supérieur à 100%

	% Total	Age			Age de l'enfant			
		Moins de 45 ans	45 à 49 ans	50 ans et plus	13 à 14 ans	15 à 16 ans	17 à 18 ans	19 à 20 ans
Observer l'activité de la structure	73%	74%	69%	75%	69%	75%	72%	84%
Poser des questions et échanger avec des professionnels	71%	66%	73%	74%	68%	72%	73%	70%
Observer le fonctionnement de l'organisation et son environnement (rôle de chacun, etc.)	70%	67%	69%	73%	65%	73%	69%	72%
Collaborer avec des employés sur des tâches spécifiques	59%	51%	60%	63%	54%	61%	62%	63%
Recevoir des conseils personnalisés sur l'orientation ou le projet professionnel	30%	32%	29%	30%	34%	29%	32%	34%
Assister à des réunions ou des projets de la structure	20%	22%	18%	20%	23%	16%	19%	15%



Les actions réalisées au cours du stage



Q. Au cours de son stage, votre enfant a-t-il pu... ?

Question posée uniquement aux parents dont l'enfant a réalisé au moins un stage (hors stage bac pro), soit 71% de l'échantillon

Plusieurs réponses possibles, total supérieur à 100%

	% Total	Classe de l'enfant					
		Au collège	...dont en 3 ^{ème}	Au lycée	... dont en 2 ^{nde}	...dont en 1 ^{ère}	...dont en terminale
Observer l'activité de la structure	73%	70%	78%	74%	74%	78%	71%
Poser des questions et échanger avec des professionnels	71%	66%	70%	74%	76%	76%	70%
Observer le fonctionnement de l'organisation et son environnement (rôle de chacun, etc.)	70%	69%	77%	70%	72%	68%	71%
Collaborer avec des employés sur des tâches spécifiques	59%	55%	59%	60%	59%	64%	58%
Recevoir des conseils personnalisés sur l'orientation ou le projet professionnel	30%	31%	33%	30%	27%	28%	34%
Assister à des réunions ou des projets de la structure	20%	21%	21%	19%	20%	15%	22%

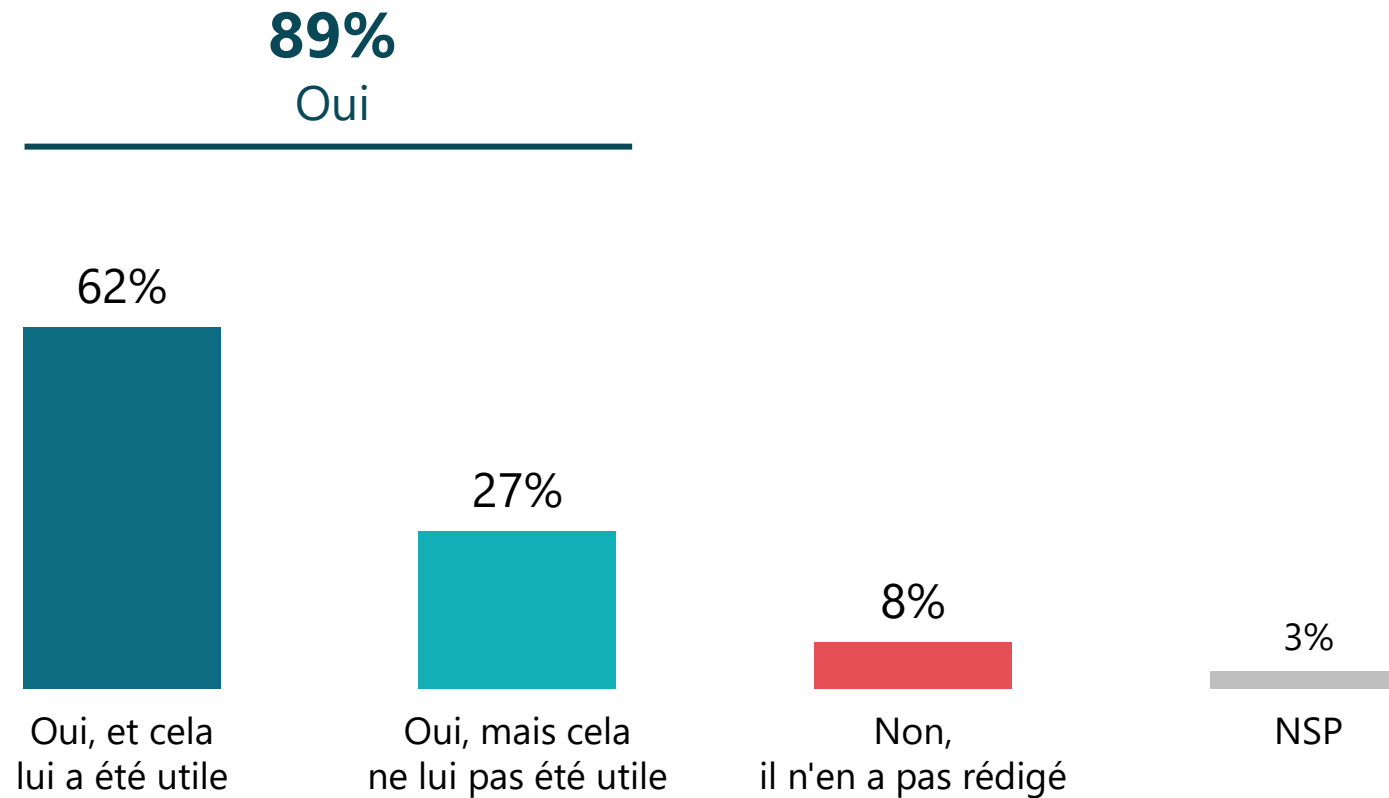


La rédaction d'un rapport de stage



Q. A la fin du stage, votre enfant a-t-il rédigé un rapport de stage, d'observation ?

Question posée uniquement aux parents dont l'enfant a réalisé au moins un stage (hors stage bac pro), soit 71% de l'échantillon





La rédaction d'un rapport de stage



Q. A la fin du stage, votre enfant a-t-il rédigé un rapport de stage, d'observation ?

Question posée uniquement aux parents dont l'enfant a réalisé au moins un stage (hors stage bac pro), soit 71% de l'échantillon

	% Total	Age			Age de l'enfant			
		Moins de 45 ans	45 à 49 ans	50 ans et plus	13 à 14 ans	15 à 16 ans	17 à 18 ans	19 à 20 ans
Sous-total Oui	89%	84%	91%	89%	87%	91%	90%	96%
<i>...Oui, et cela lui a été utile</i>	62%	52%	63%	68%	56%	68%	59%	69%
<i>...Oui, mais cela ne lui pas été utile</i>	27%	32%	28%	21%	31%	23%	31%	27%
Non, il n'en a pas rédigé	8%	11%	7%	8%	10%	7%	6%	3%



La rédaction d'un rapport de stage



Q. A la fin du stage, votre enfant a-t-il rédigé un rapport de stage, d'observation ?

Question posée uniquement aux parents dont l'enfant a réalisé au moins un stage (hors stage bac pro), soit 71% de l'échantillon

	% Total	Classe de l'enfant					
		Au collège	...dont en 3 ^{ème}	Au lycée	... dont en 2 ^{nde}	...dont en 1 ^{ère}	...dont en terminale
Sous-total Oui	89%	88%	92%	89%	87%	91%	87%
...Oui, et cela lui a été utile	62%	63%	72%	61%	63%	62%	58%
...Oui, mais cela ne lui pas été utile	27%	25%	20%	28%	24%	29%	29%
Non, il n'en a pas rédigé	8%	10%	5%	8%	9%	7%	7%

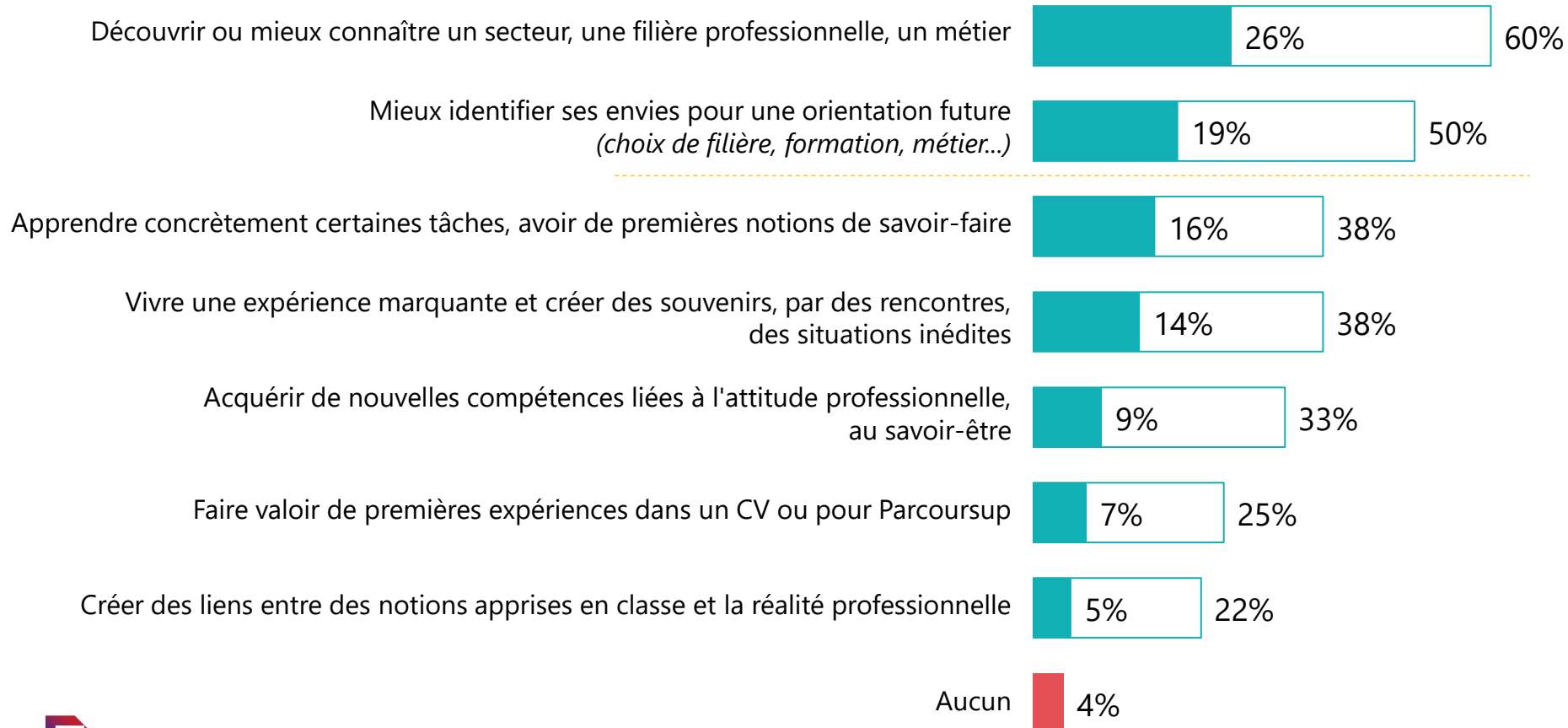


Les bénéfices du stage pour l'enfant

Q. Quels ont été selon vous les bénéfices de ce stage pour votre enfant ?

Question posée uniquement aux parents dont l'enfant a réalisé au moins un stage (hors stage bac pro), soit 71% de l'échantillon
En premier ? Et ensuite ? Plusieurs réponses possibles, total supérieur à 100%


En 1er Au total



Au moins un bénéfice
96%



Les bénéfices du stage pour l'enfant



Q. Quels ont été selon vous les bénéfices de ce stage pour votre enfant ?

Question posée uniquement aux parents dont l'enfant a réalisé au moins un stage (hors stage bac pro), soit 71% de l'échantillon
En premier ? Et ensuite ? Plusieurs réponses possibles, total supérieur à 100%

	% Au total	Age			Age de l'enfant			
		Moins de 45 ans	45 à 49 ans	50 ans et plus	13 à 14 ans	15 à 16 ans	17 à 18 ans	19 à 20 ans
Sous-total Au moins un	96%	96%	97%	95%	96%	97%	95%	99%
Découvrir ou mieux connaître un secteur, une filière professionnelle, un métier	60%	56%	58%	65%	61%	61%	59%	61%
Mieux identifier ses envies pour une orientation future (choix de filière, formation, métier...)	50%	46%	54%	49%	47%	51%	51%	53%
Vivre une expérience marquante et créer des souvenirs, par des rencontres, des situations inédites	38%	43%	35%	37%	40%	40%	36%	35%
Apprendre concrètement certaines tâches, avoir de premières notions de savoir-faire	38%	40%	35%	38%	39%	37%	36%	34%
Acquérir de nouvelles compétences liées à l'attitude professionnelle, au savoir-être	33%	38%	28%	33%	33%	31%	35%	32%
Faire valoir de premières expériences dans un CV ou pour Parcoursup	25%	22%	29%	23%	23%	23%	26%	27%
Créer des liens entre des notions apprises en classe et la réalité professionnelle	22%	23%	20%	23%	25%	21%	20%	21%
Aucun	4%	4%	2%	5%	4%	2%	5%	1%



Les bénéfices du stage pour l'enfant



Q. Quels ont été selon vous les bénéfices de ce stage pour votre enfant ?

Question posée uniquement aux parents dont l'enfant a réalisé au moins un stage (hors stage bac pro), soit 71% de l'échantillon
En premier ? Et ensuite ? Plusieurs réponses possibles, total supérieur à 100%

	% Au total	Classe de l'enfant					
		Au collège	...dont en 3 ^{ème}	Au lycée	... dont en 2 ^{nde}	...dont en 1 ^{ère}	...dont en terminale
Sous-total Au moins un	96%	96%	96%	96%	97%	95%	95%
Découvrir ou mieux connaître un secteur, une filière professionnelle, un métier	60%	59%	61%	61%	63%	63%	56%
Mieux identifier ses envies pour une orientation future (choix de filière, formation, métier...)	50%	49%	49%	50%	47%	52%	51%
Vivre une expérience marquante et créer des souvenirs, par des rencontres, des situations inédites	38%	36%	37%	39%	40%	36%	42%
Apprendre concrètement certaines tâches, avoir de premières notions de savoir-faire	38%	39%	37%	37%	38%	40%	32%
Acquérir de nouvelles compétences liées à l'attitude professionnelle, au savoir-être	33%	33%	33%	32%	27%	34%	38%
Faire valoir de premières expériences dans un CV ou pour Parcoursup	25%	19%	15%	28%	26%	26%	31%
Créer des liens entre des notions apprises en classe et la réalité professionnelle	22%	21%	21%	22%	20%	22%	25%
Aucun	4%	4%	4%	4%	2%	5%	4%



Les réactions de l'enfant à la suite du stage



Q. Après ce stage, votre enfant ..

Question posée uniquement aux parents dont l'enfant a réalisé au moins un stage (hors stage bac pro), soit 71% de l'échantillon

Oui

Avait envie de vous raconter ce qu'il avait vu ou fait



88%

Avait envie de partager ses impressions, son ressenti



84%

Souhaitait en savoir plus sur le monde professionnel



66%

A été inspiré pour son propre avenir



62%

Vous a posé des questions sur votre travail actuel ou vos expériences professionnelles antérieures



56%

● Oui tout à fait ● Oui plutôt ● Non plutôt pas ● Non pas du tout ● NSP



Les réactions de l'enfant à la suite du stage



Q. Après ce stage, votre enfant ..

Question posée uniquement aux parents dont l'enfant a réalisé au moins un stage (hors stage bac pro), soit 71% de l'échantillon

	% Oui	Age			Age de l'enfant			
		Moins de 45 ans	45 à 49 ans	50 ans et plus	13 à 14 ans	15 à 16 ans	17 à 18 ans	19 à 20 ans
Avait envie de vous raconter ce qu'il avait vu ou fait	88%	85%	92%	87%	85%	91%	88%	85%
Avait envie de partager ses impressions, son ressenti	84%	84%	85%	83%	85%	87%	81%	79%
Souhaitait en savoir plus sur le monde professionnel	66%	65%	65%	67%	68%	66%	65%	62%
A été inspiré pour son propre avenir	62%	62%	65%	60%	63%	63%	60%	67%
Vous a posé des questions sur votre travail actuel ou vos expériences professionnelles antérieures	56%	60%	54%	54%	61%	55%	52%	57%



Les réactions de l'enfant à la suite du stage



Q. Après ce stage, votre enfant ..

Question posée uniquement aux parents dont l'enfant a réalisé au moins un stage (hors stage bac pro), soit 71% de l'échantillon

	% Oui	Classe de l'enfant					
		Au collège	...dont en 3 ^{ème}	Au lycée	... dont en 2 ^{nde}	...dont en 1 ^{ère}	...dont en terminale
Avait envie de vous raconter ce qu'il avait vu ou fait	88%	84%	82%	91%	92%	89%	89%
Avait envie de partager ses impressions, son ressenti	84%	87%	86%	83%	86%	82%	78%
Souhaitait en savoir plus sur le monde professionnel	66%	68%	64%	64%	68%	56%	67%
A été inspiré pour son propre avenir	62%	62%	60%	61%	66%	58%	61%
Vous a posé des questions sur votre travail actuel ou vos expériences professionnelles antérieures	56%	61%	55%	53%	57%	45%	57%

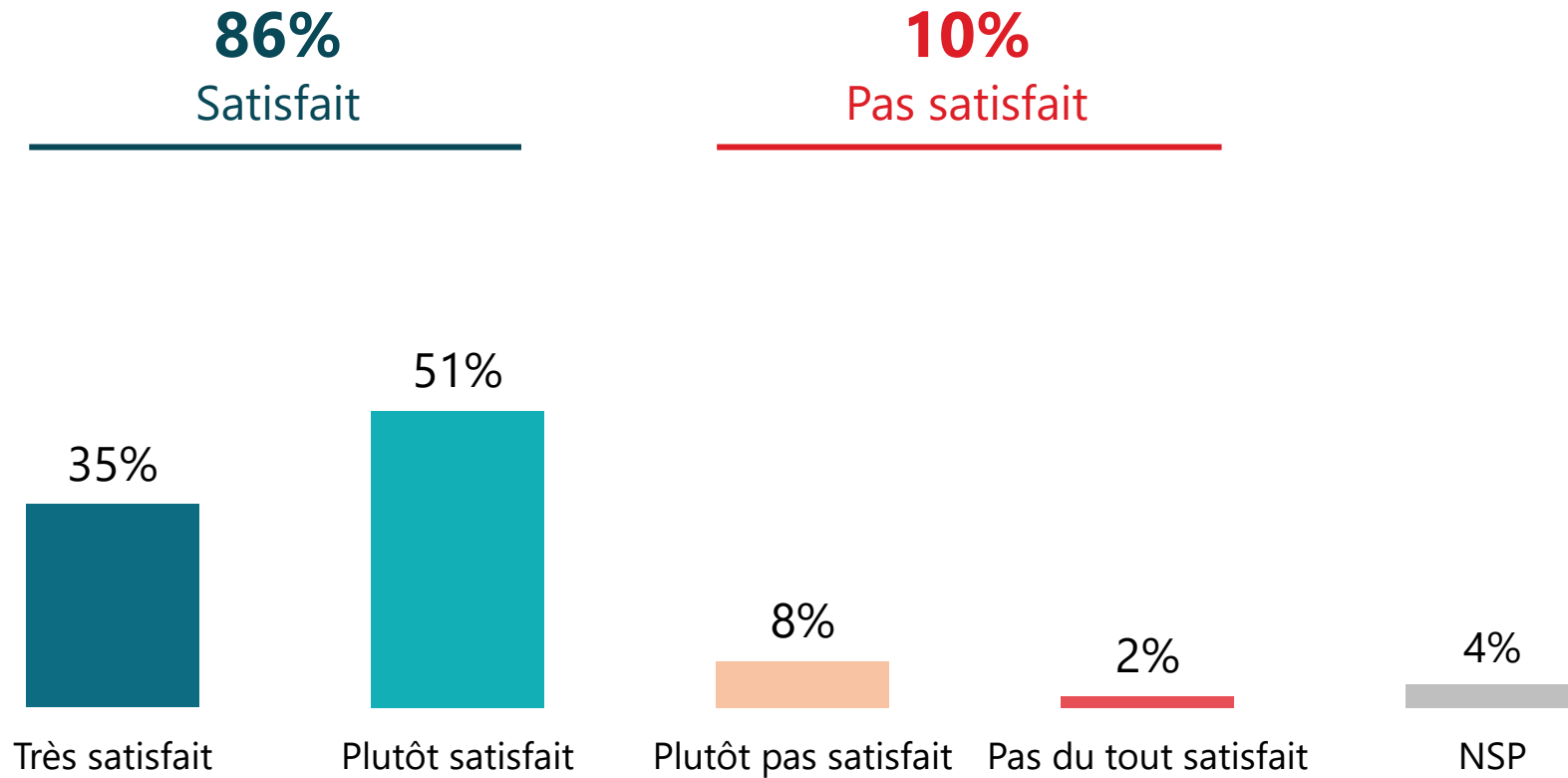


La satisfaction quant au stage effectué



Q. Au global, votre enfant a-t-il été satisfait ou non de ce stage ?

Question posée uniquement aux parents dont l'enfant a réalisé au moins un stage (hors stage bac pro), soit 71% de l'échantillon





La satisfaction quant au stage effectué



Q. Au global, votre enfant a-t-il été satisfait ou non de ce stage ?

Question posée uniquement aux parents dont l'enfant a réalisé au moins un stage (hors stage bac pro), soit 71% de l'échantillon

	% Total	Age			Age de l'enfant			
		Moins de 45 ans	45 à 49 ans	50 ans et plus	13 à 14 ans	15 à 16 ans	17 à 18 ans	19 à 20 ans
Sous-total Satisfait	86%	82%	88%	86%	86%	86%	84%	84%
...Très satisfait	35%	35%	36%	34%	34%	35%	34%	39%
...Plutôt satisfait	51%	47%	52%	52%	52%	51%	50%	45%
Sous-total Pas satisfait	10%	13%	9%	10%	10%	9%	12%	8%
...Plutôt pas satisfait	8%	10%	7%	8%	9%	8%	9%	6%
...Pas du tout satisfait	2%	3%	2%	2%	1%	1%	3%	2%



La satisfaction quant au stage effectué



Q. Au global, votre enfant a-t-il été satisfait ou non de ce stage ?

Question posée uniquement aux parents dont l'enfant a réalisé au moins un stage (hors stage bac pro), soit 71% de l'échantillon

	% Total	Classe de l'enfant					
		Au collège	...dont en 3 ^{ème}	Au lycée	... dont en 2 ^{nde}	...dont en 1 ^{ère}	...dont en terminale
Sous-total Satisfait	86%	86%	85%	86%	86%	87%	83%
...Très satisfait	35%	39%	43%	33%	36%	29%	33%
...Plutôt satisfait	51%	47%	42%	53%	50%	58%	50%
Sous-total Pas satisfait	10%	11%	12%	9%	8%	11%	11%
...Plutôt pas satisfait	8%	10%	10%	7%	6%	9%	7%
...Pas du tout satisfait	2%	1%	2%	2%	2%	2%	4%

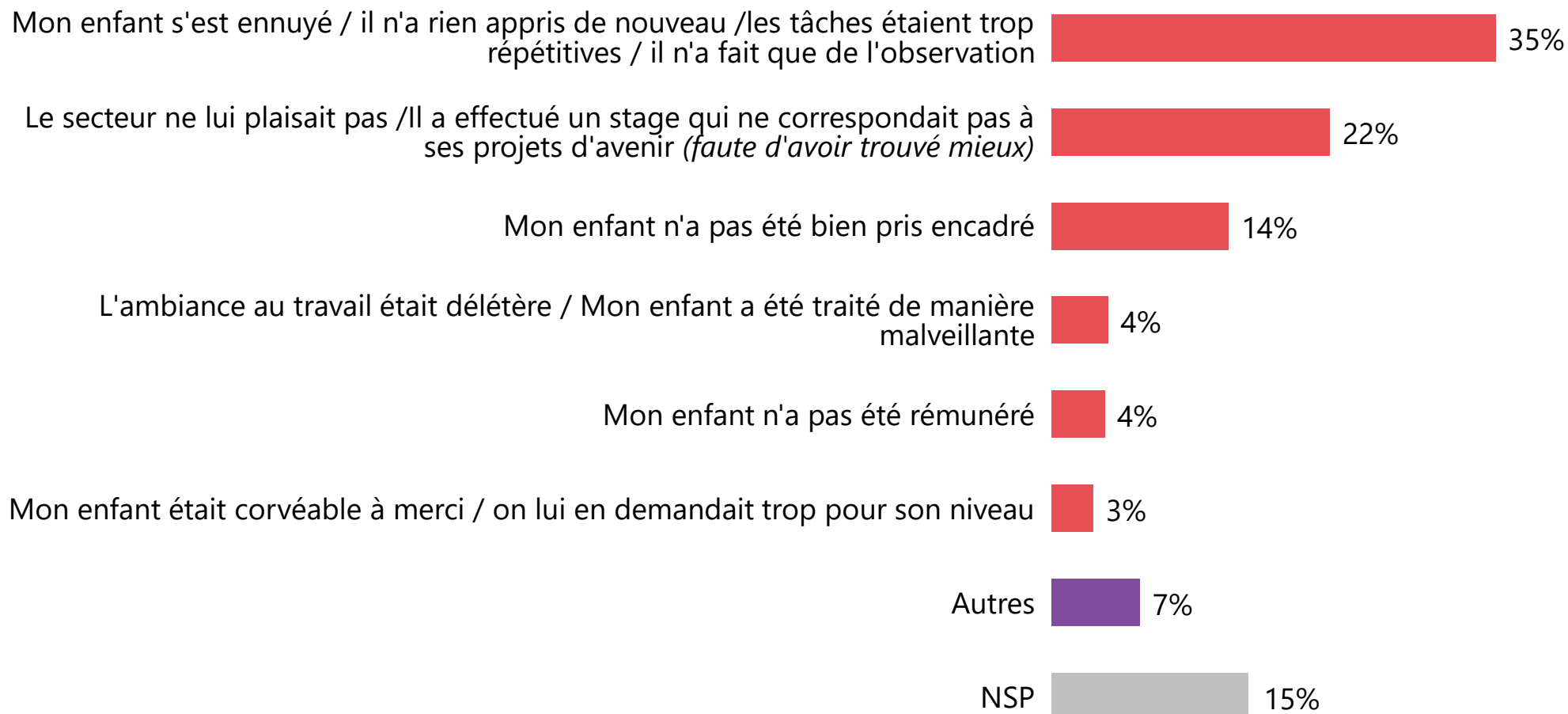


Les raisons liées à l'insatisfaction ressentie

Q. Pour quelles raisons votre enfant n'était-il pas satisfait de ce stage ?

Question posée uniquement aux parents dont l'enfant a réalisé au moins un stage (hors stage bac pro) et qui n'en a pas été satisfait

Question ouverte, réponses spontanées

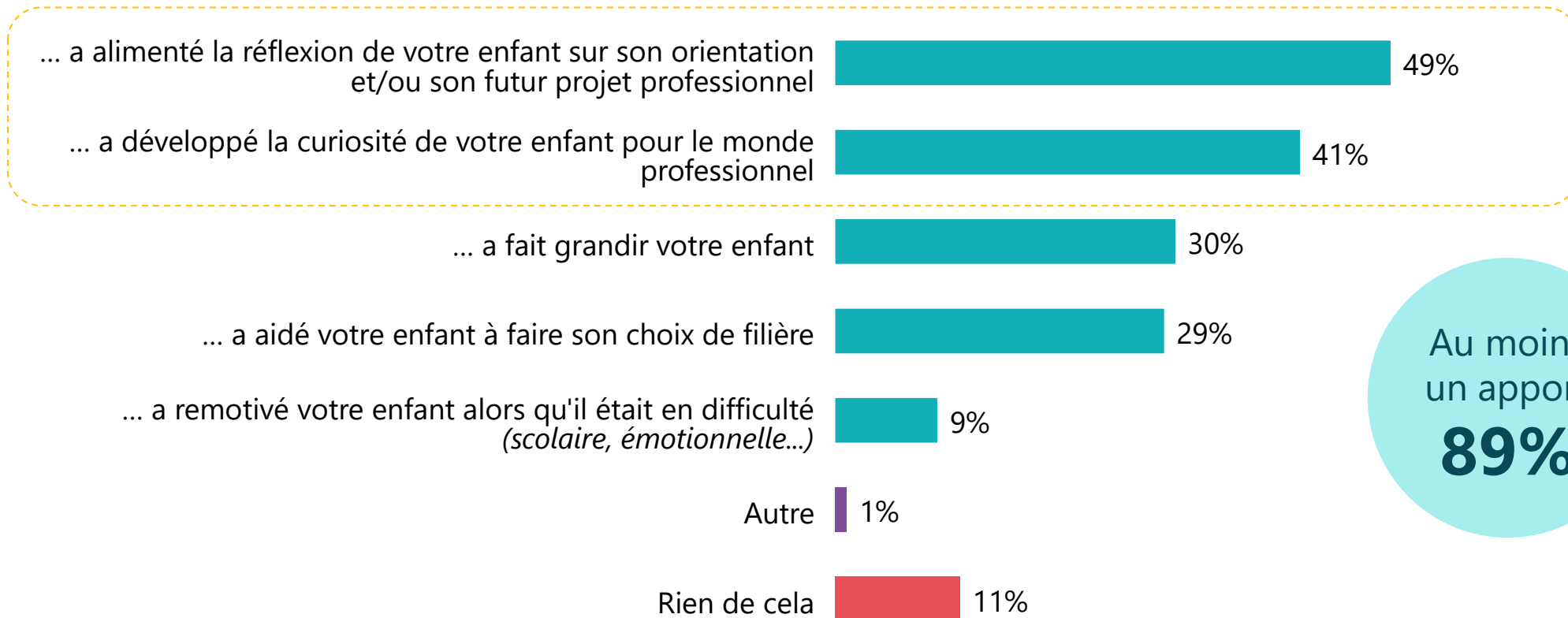




La perception des bénéfices du stage

Q. A la suite de ce stage, diriez-vous que cette expérience...?

Question posée uniquement aux parents dont l'enfant a réalisé au moins un stage (hors stage bac pro), soit 71% de l'échantillon
Plusieurs réponses possibles, total supérieur à 100%



Au moins un apport
89%



La perception des bénéfices du stage



Q. A la suite de ce stage, diriez-vous que cette expérience...?

Question posée uniquement aux parents dont l'enfant a réalisé au moins un stage (hors stage bac pro), soit 71% de l'échantillon

Plusieurs réponses possibles, total supérieur à 100%

	% Total	Age			Age de l'enfant			
		Moins de 45 ans	45 à 49 ans	50 ans et plus	13 à 14 ans	15 à 16 ans	17 à 18 ans	19 à 20 ans
Sous-total Au moins un	89%	88%	92%	86%	90%	89%	89%	87%
a alimenté la réflexion de votre enfant sur son orientation et/ou son futur projet professionnel	49%	43%	49%	55%	49%	50%	49%	57%
a développé la curiosité de votre enfant pour le monde professionnel	41%	39%	40%	45%	46%	41%	40%	35%
a fait grandir votre enfant	30%	32%	29%	28%	31%	33%	25%	33%
a aidé votre enfant à faire son choix de filière	29%	30%	30%	28%	27%	29%	32%	24%
a remotivé votre enfant alors qu'il était en difficulté (scolaire, émotionnelle...)	9%	11%	7%	9%	12%	7%	8%	7%
Autre	1%	1%	1%	1%	1%	1%	1%	-
Rien de cela	11%	12%	8%	14%	10%	11%	11%	13%



La perception des bénéfices du stage



Q. A la suite de ce stage, diriez-vous que cette expérience...?

Question posée uniquement aux parents dont l'enfant a réalisé au moins un stage (hors stage bac pro), soit 71% de l'échantillon
Plusieurs réponses possibles, total supérieur à 100%

	% Total	Classe de l'enfant					
		Au collège	...dont en 3 ^{ème}	Au lycée	... dont en 2 ^{nde}	...dont en 1 ^{ère}	...dont en terminale
Sous-total Au moins un	89%	87%	87%	89%	90%	87%	91%
a alimenté la réflexion de votre enfant sur son orientation et/ou son futur projet professionnel	49%	50%	51%	49%	52%	46%	50%
a développé la curiosité de votre enfant pour le monde professionnel	41%	45%	41%	39%	37%	39%	43%
a fait grandir votre enfant	30%	28%	29%	31%	34%	31%	27%
a aidé votre enfant à faire son choix de filière	29%	27%	26%	31%	31%	28%	34%
a remotivé votre enfant alors qu'il était en difficulté (scolaire, émotionnelle...)	9%	11%	10%	8%	11%	3%	9%
Autre	1%	-	-	1%	1%	2%	1%
Rien de cela	11%	13%	13%	11%	10%	13%	9%



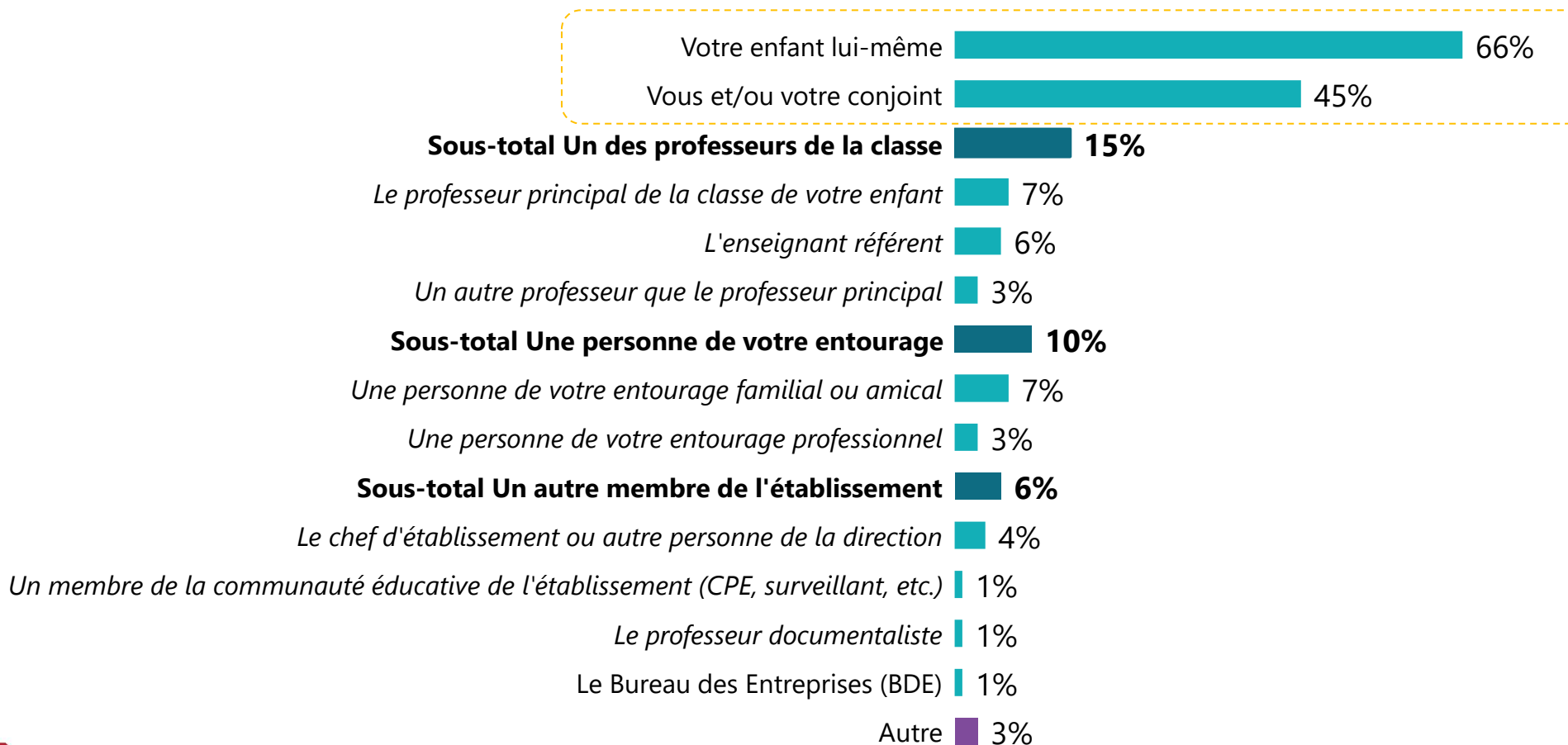
05

La perception des stages en
lycées professionnels

“ Les personnes ayant contribué à l’obtention du stage


Q. Quelles sont les personnes qui ont contribué à trouver l'entreprise ou l'organisation dans laquelle votre enfant a réalisé son stage le plus récent dans le cadre de sa formation au bac professionnel ?

Question posée uniquement aux parents dont l'enfant a réalisé au moins un stage dans le cadre de la filière professionnelle, soit 7% de l'échantillon
Plusieurs réponses possibles, total supérieur à 100%



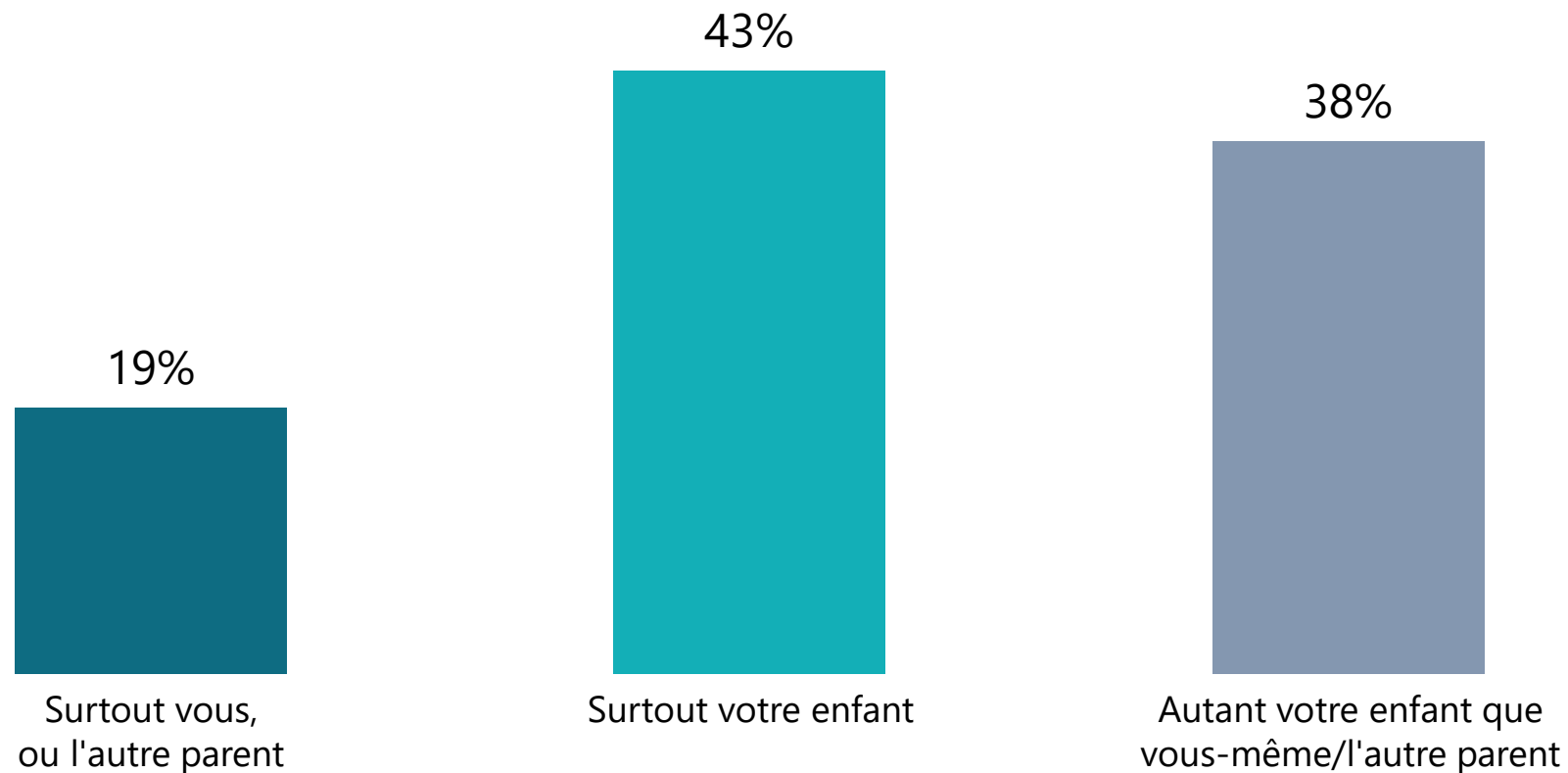


Les personnes impliquées dans les démarches de recherche d'une entreprise pour un stage



Q. Concernant la recherche d'une entreprise ou d'une organisation dans laquelle réaliser le stage, est-ce surtout vous en tant que parent, surtout votre enfant, ou autant l'un que l'autre, qui se sont impliqués dans les démarches ?

Question posée uniquement aux parents dont l'enfant a réalisé au moins un stage dans le cadre de la filière professionnelle, soit 7% de l'échantillon

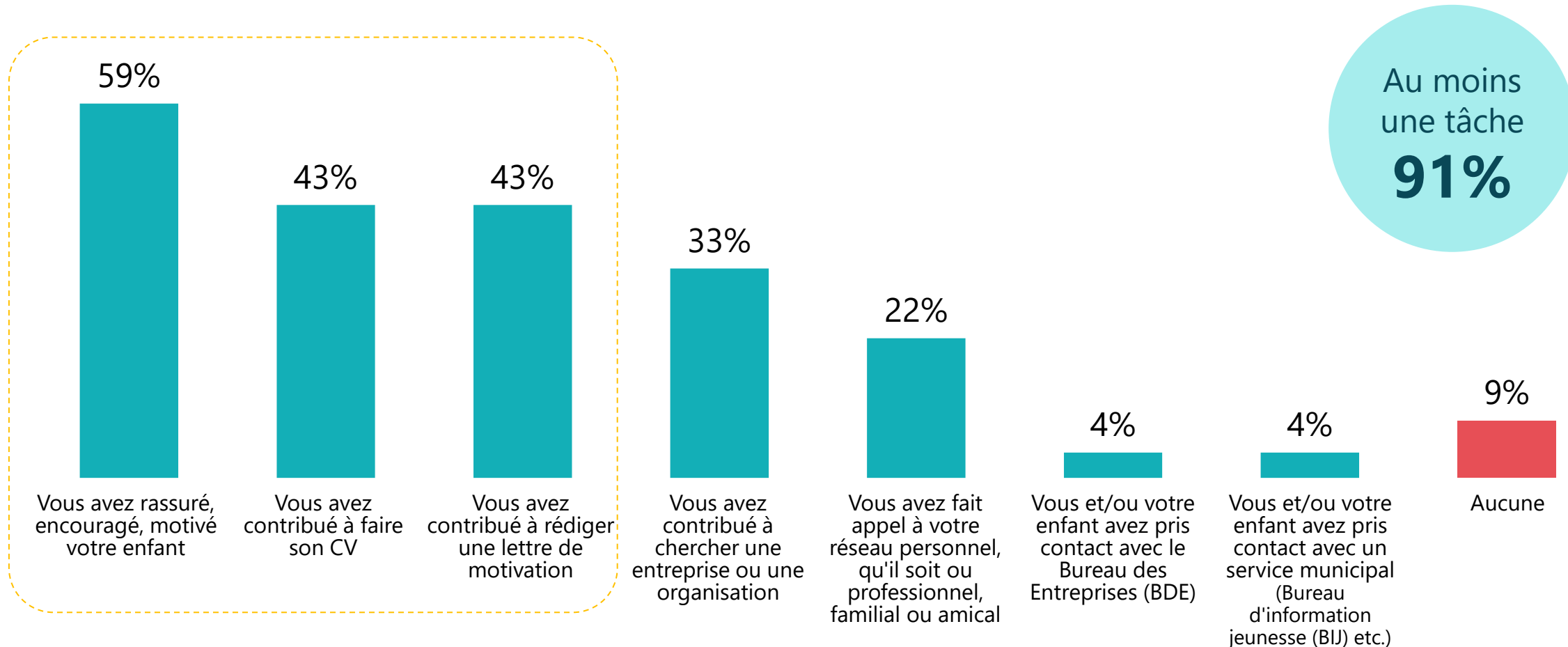


“ Les tâches réalisées pour la préparation du stage


Q. Dans le détail, avez-vous réalisé les tâches suivantes pour la préparation à ce stage ?

Question posée uniquement aux parents dont l'enfant a réalisé au moins un stage dans le cadre de la filière professionnelle, soit 7% de l'échantillon

Plusieurs réponses possibles, total supérieur à 100%

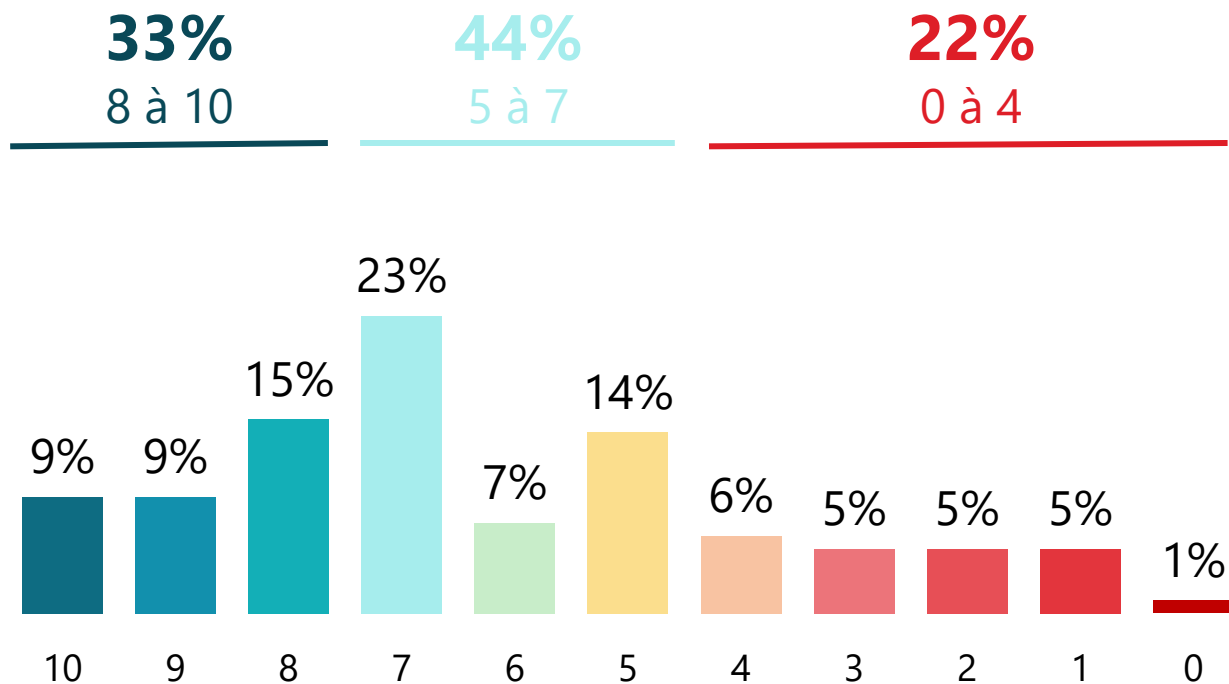


“ L'effort déployé en tant que parent pour cette période de stage



Q. Sur une échelle où 0 signifie "Aucun effort" et 10 "Un effort très important", quel niveau d'effort avez-vous eu le sentiment d'avoir personnellement déployé en tant que parent (ou votre conjoint) pour cette période de stage de votre enfant ?

Question posée uniquement aux parents dont l'enfant a réalisé au moins un stage dans le cadre de la filière professionnelle, soit 7% de l'échantillon



Note moyenne
6,2/10



Les difficultés rencontrées à propos du stage

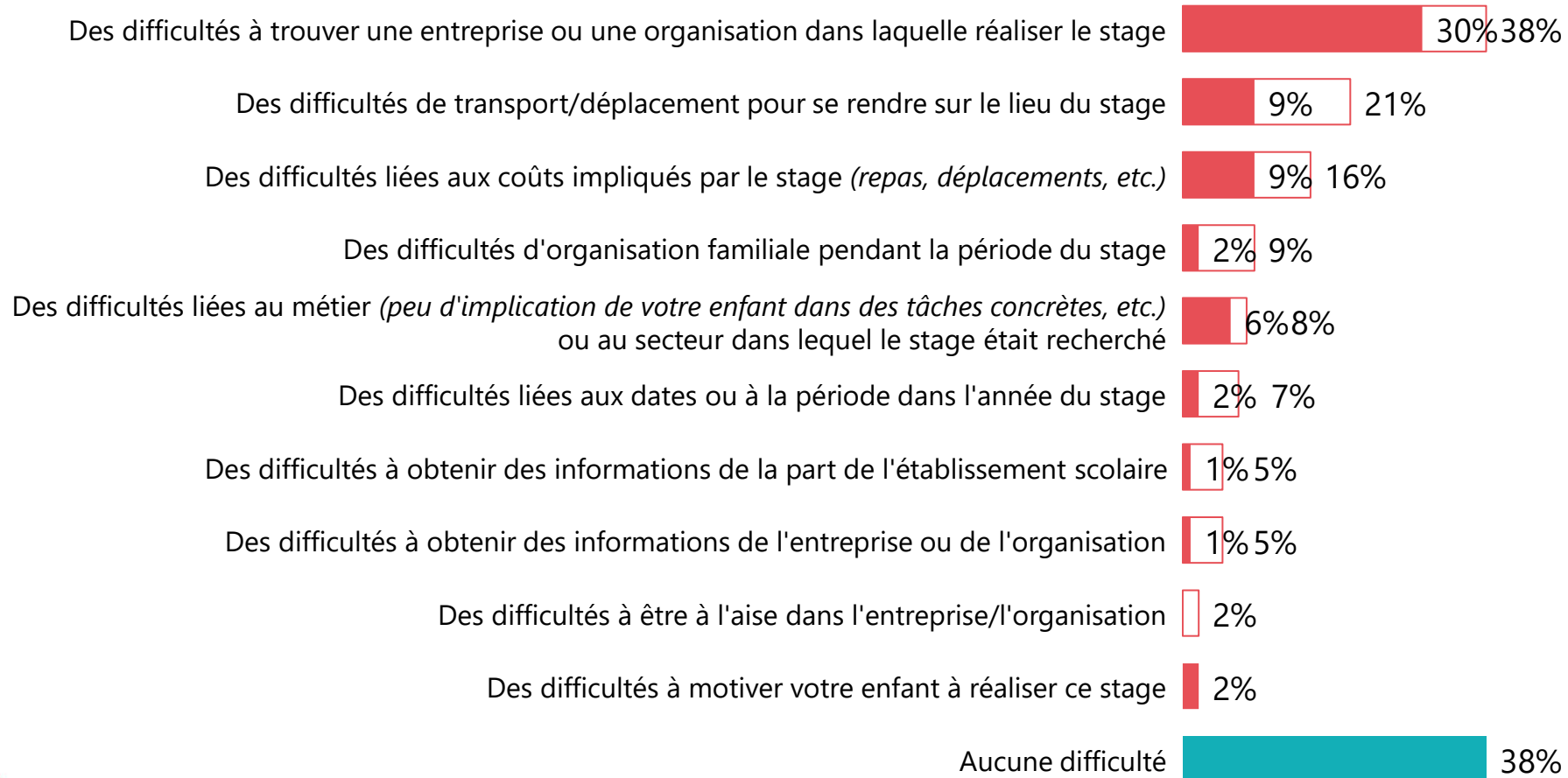


59 parents

Q. Concernant ce stage, avez-vous rencontré, vous ou votre enfant, les difficultés suivantes ?

Question posée uniquement aux parents dont l'enfant a réalisé au moins un stage dans le cadre de la filière professionnelle, soit 7% de l'échantillon En premier ? Et ensuite ? Plusieurs réponses possibles, total supérieur à 100%

En 1er Au total



Au moins une difficulté
62%

“ Les raisons des difficultés rencontrées lors du stage



25 parents

Q. Pour quelles raisons votre enfant n'était-il pas à l'aise dans l'entreprise/l'organisation accueillante?

Question posée uniquement aux parents dont l'enfant a eu des difficultés à être à l'aise au sein de l'entreprise

Question ouverte, réponses spontanées

« Un peu timide »

« Difficulté à s'intégrer »

« Trop d'un coup »

« Mauvaise entente »

« Difficulté pour rentrer en relation avec les adultes »

« Les tuteurs n'étaient pas dans un processus d'encadrement »

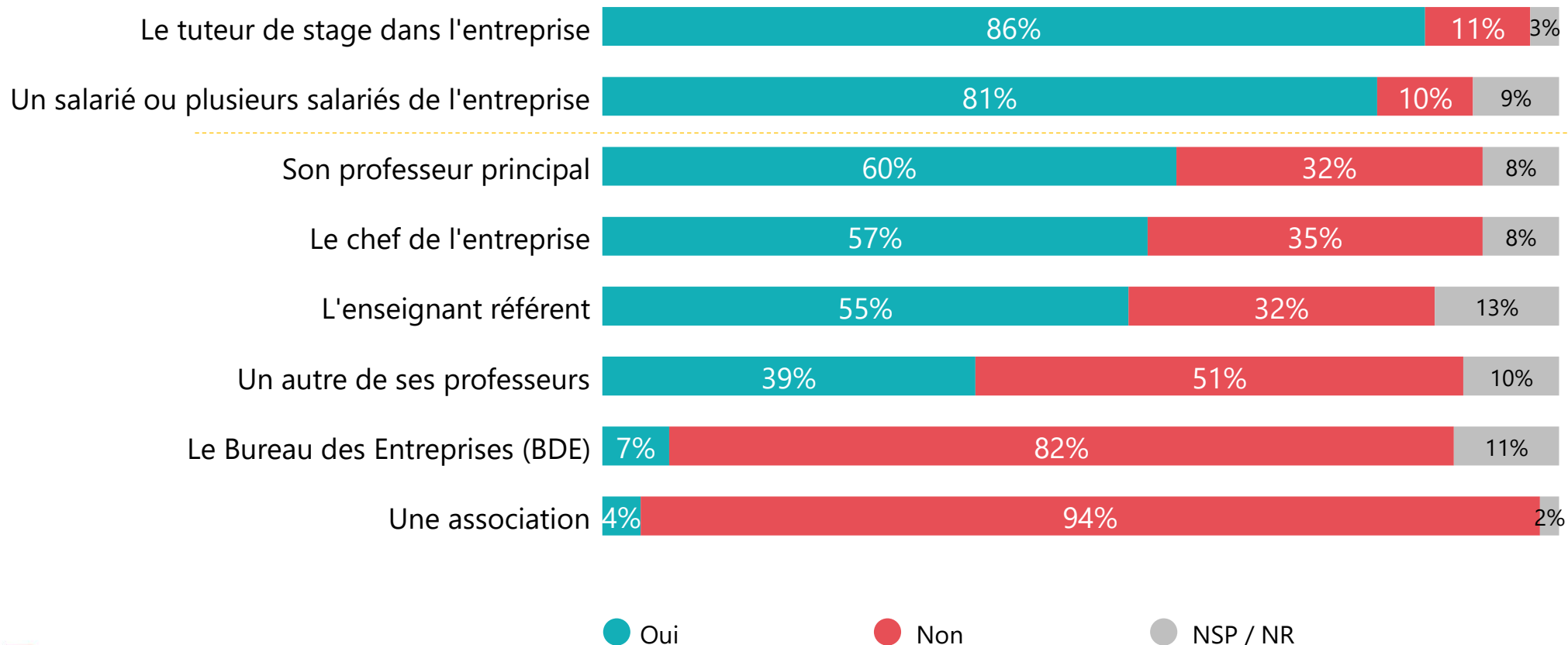
« Le personnel n'est pas forcément habitué à recevoir des adolescents en entreprise »

« Très peu d'investissement des employés pour les stagiaires »

“ Les personnes ayant accompagné le stagiaire

Q. Au cours de son stage, votre enfant a-t-il été accompagné par les personnes suivantes (suivi, réponses aux questions, aide logistique) ?

Question posée uniquement aux parents dont l'enfant a réalisé au moins un stage dans le cadre de la filière professionnelle, soit 7% de l'échantillon





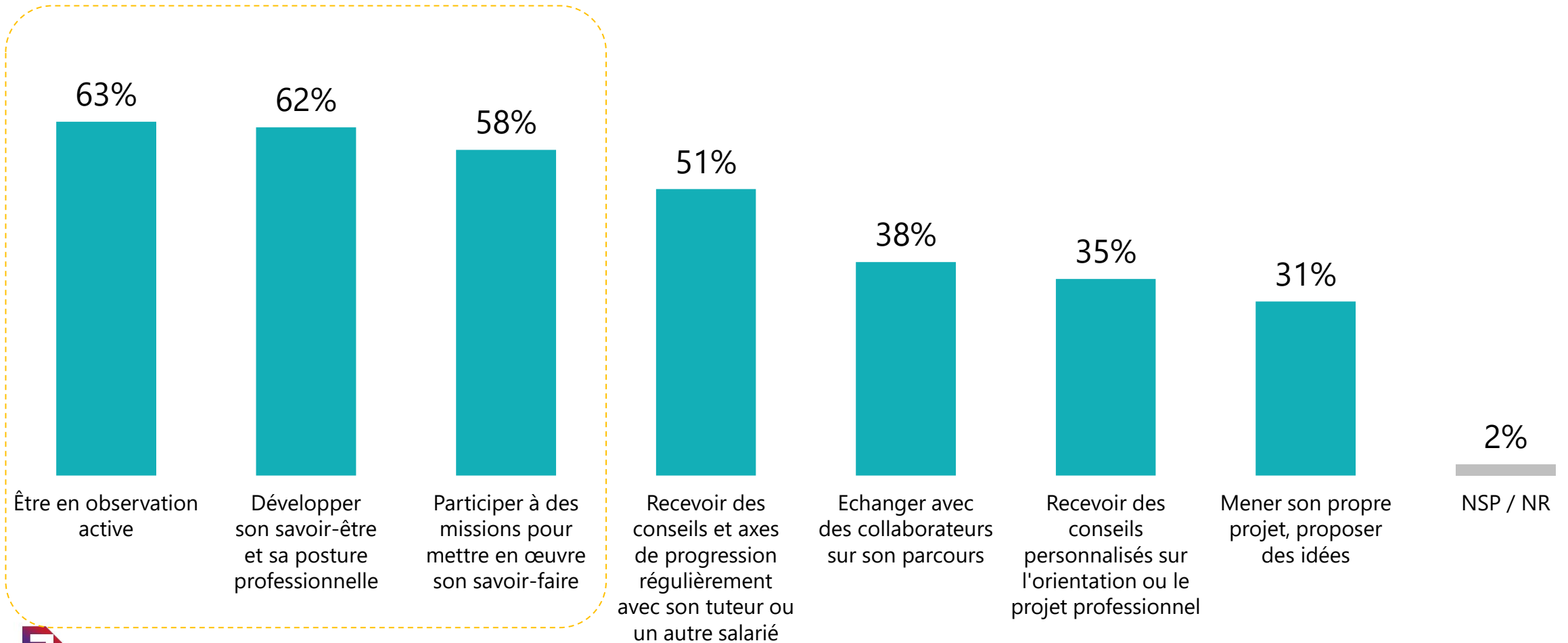
Les actions réalisées au cours du stage



59 parents

Q. Au cours de son stage, votre enfant a-t-il pu... ?

Question posée uniquement aux parents dont l'enfant a réalisé au moins un stage dans le cadre de la filière professionnelle, soit 7% de l'échantillon



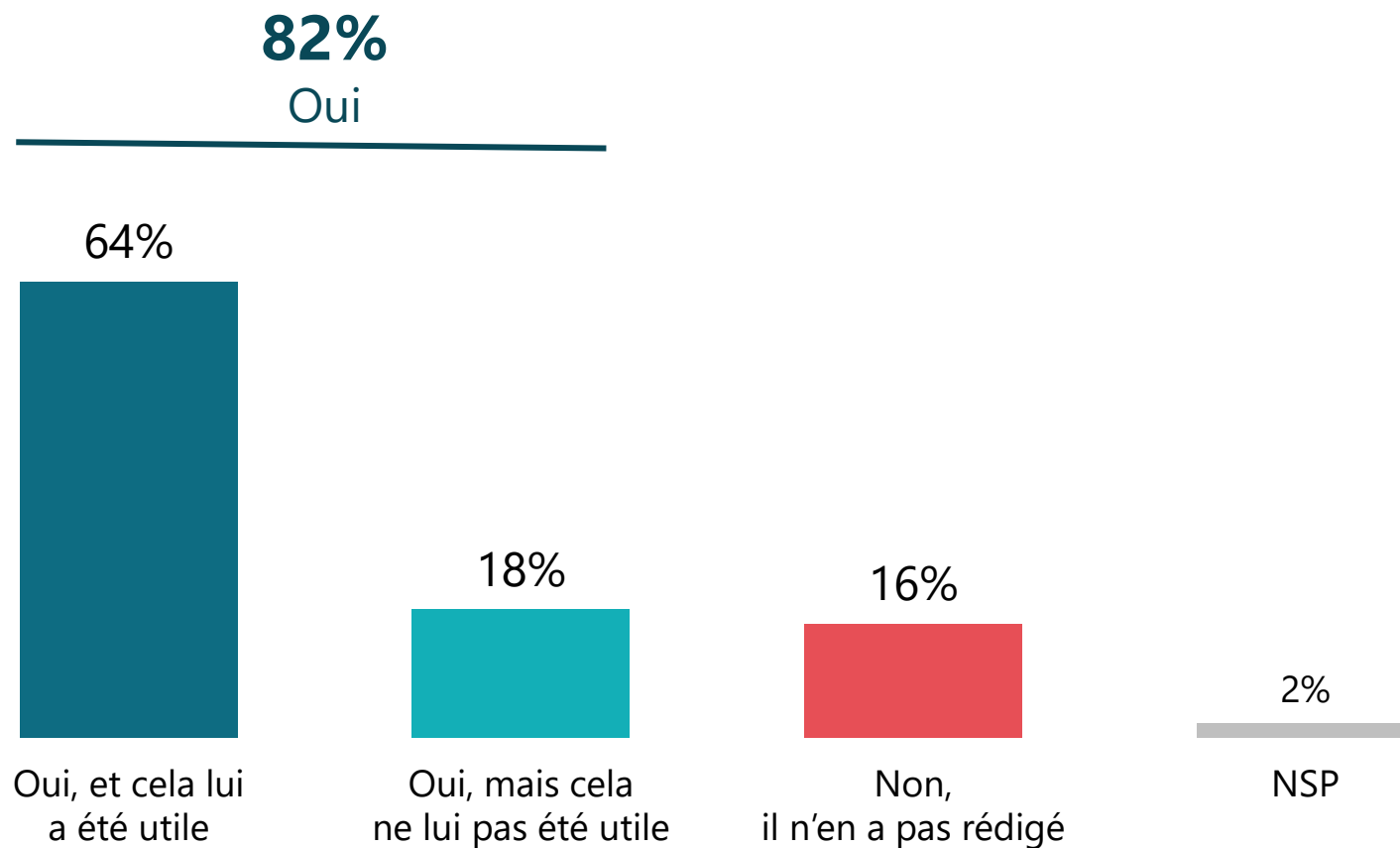


La rédaction d'un rapport de stage



Q. A la fin du stage, votre enfant a-t-il rédigé un rapport de stage, d'observation ?

Question posée uniquement aux parents dont l'enfant a réalisé au moins un stage dans le cadre de la filière professionnelle, soit 7% de l'échantillon





Les bénéfices apportés par le stage

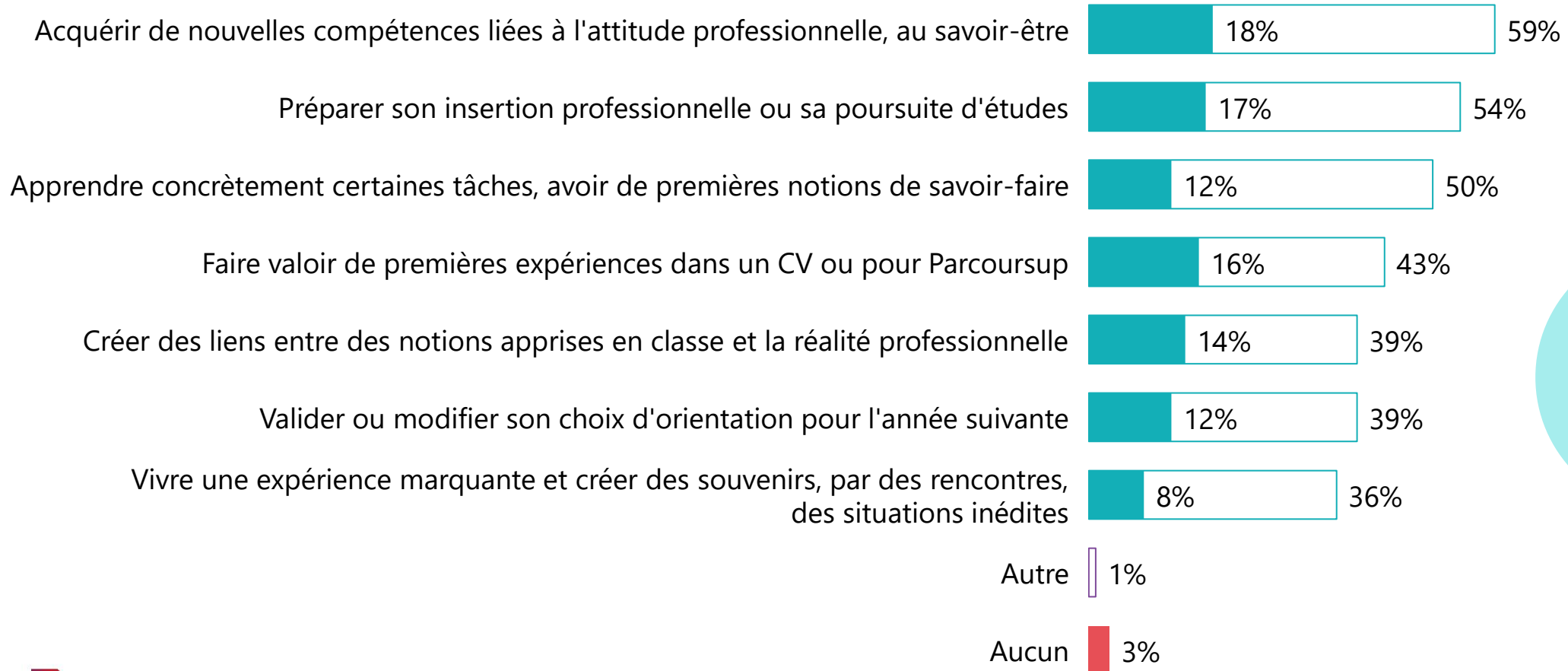


59 parents

Q. Quels ont été selon vous les bénéfices de ce stage pour votre enfant ?

Question posée uniquement aux parents dont l'enfant a réalisé au moins un stage dans le cadre de la filière professionnelle, soit 7% de l'échantillon
En premier ? Et ensuite ? Plusieurs réponses possibles, total supérieur à 100%


En 1er Au total



Au moins un bénéfice
97%



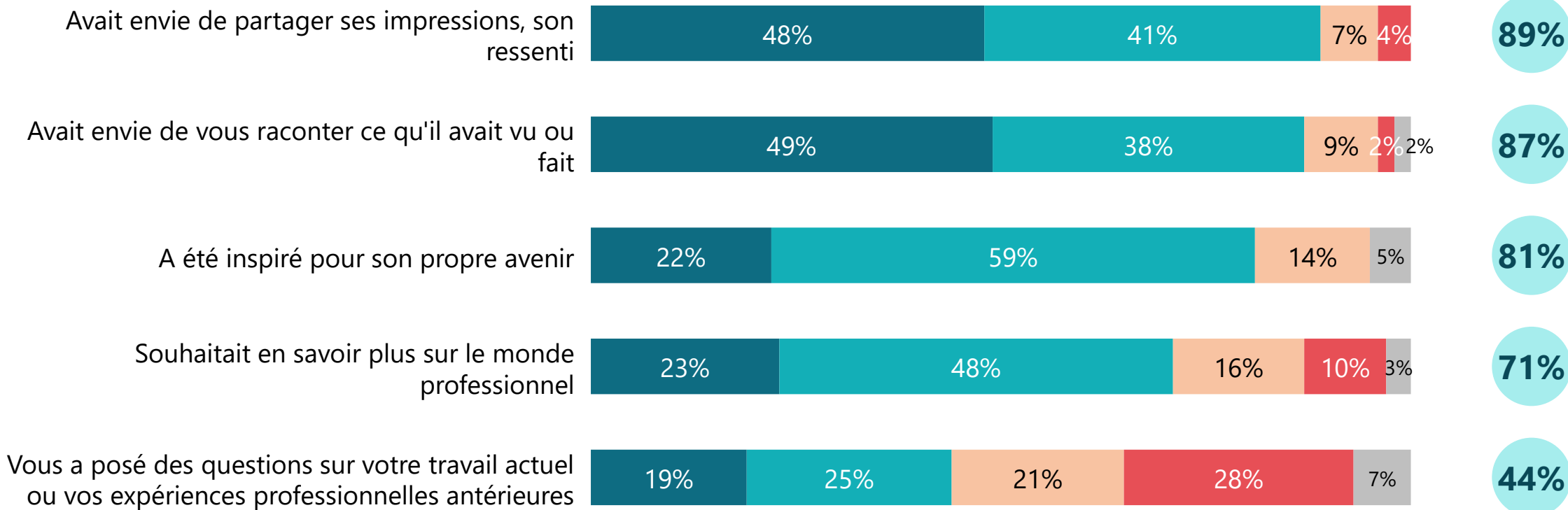
Les réactions de l'enfant à la suite du stage



Q. Après ce stage, votre enfant ...

Question posée uniquement aux parents dont l'enfant a réalisé au moins un stage dans le cadre de la filière professionnelle, soit 7% de l'échantillon

Oui



● Oui tout à fait ● Oui plutôt ● Non plutôt pas ● Non pas du tout ● NSP



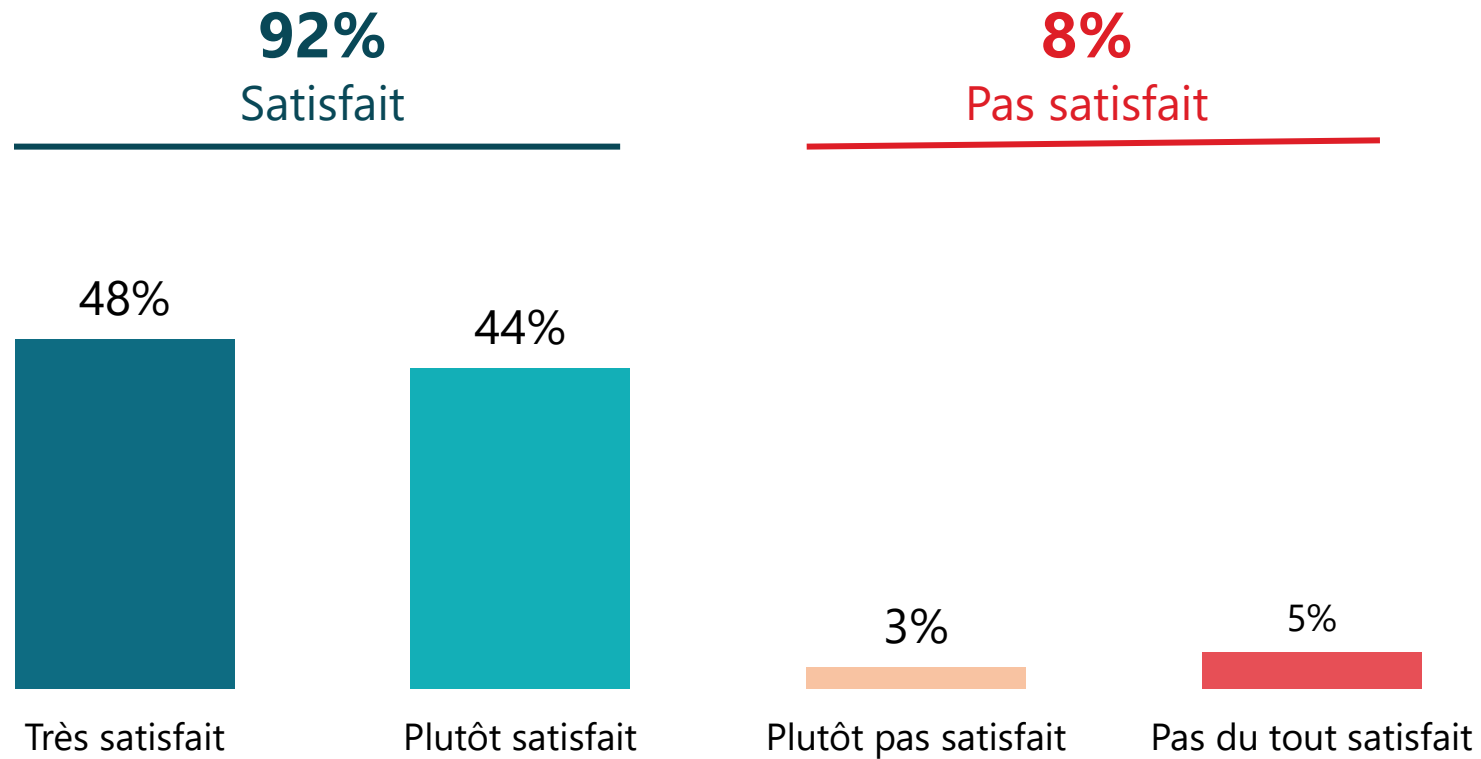
La satisfaction quant au stage réalisé



59 parents

Q. Au global, votre enfant a-t-il été satisfait ou non de ce stage ?

Question posée uniquement aux parents dont l'enfant a réalisé au moins un stage dans le cadre de la filière professionnelle, soit 7% de l'échantillon





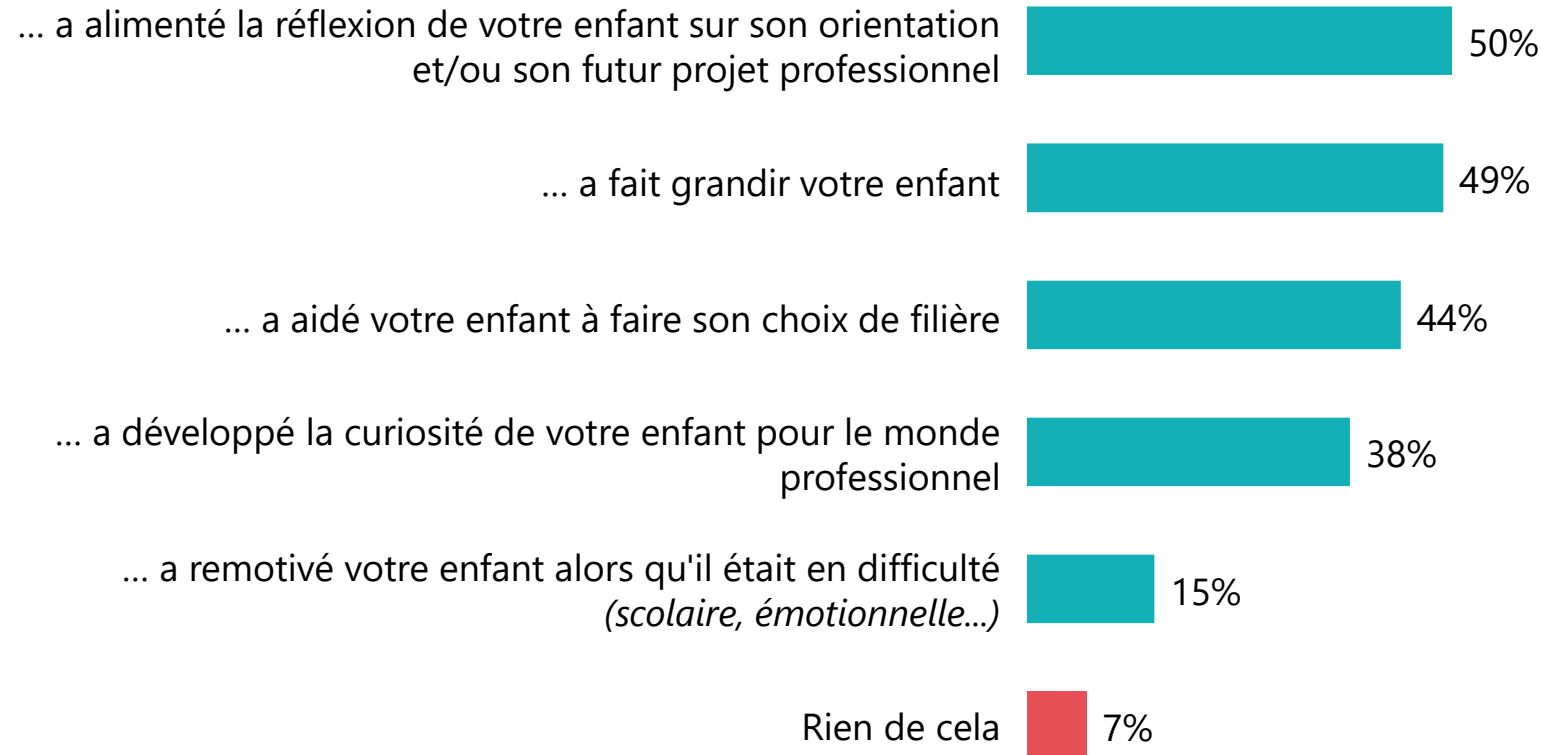
La perception des bénéfices du stage



59 parents

Q. A la suite de ce stage, diriez-vous que cette expérience ...?

Question posée uniquement aux parents dont l'enfant a réalisé au moins un stage dans le cadre de la filière professionnelle, soit 7% de l'échantillon
Plusieurs réponses possibles, total supérieur à 100%



Au moins
un apport
93%



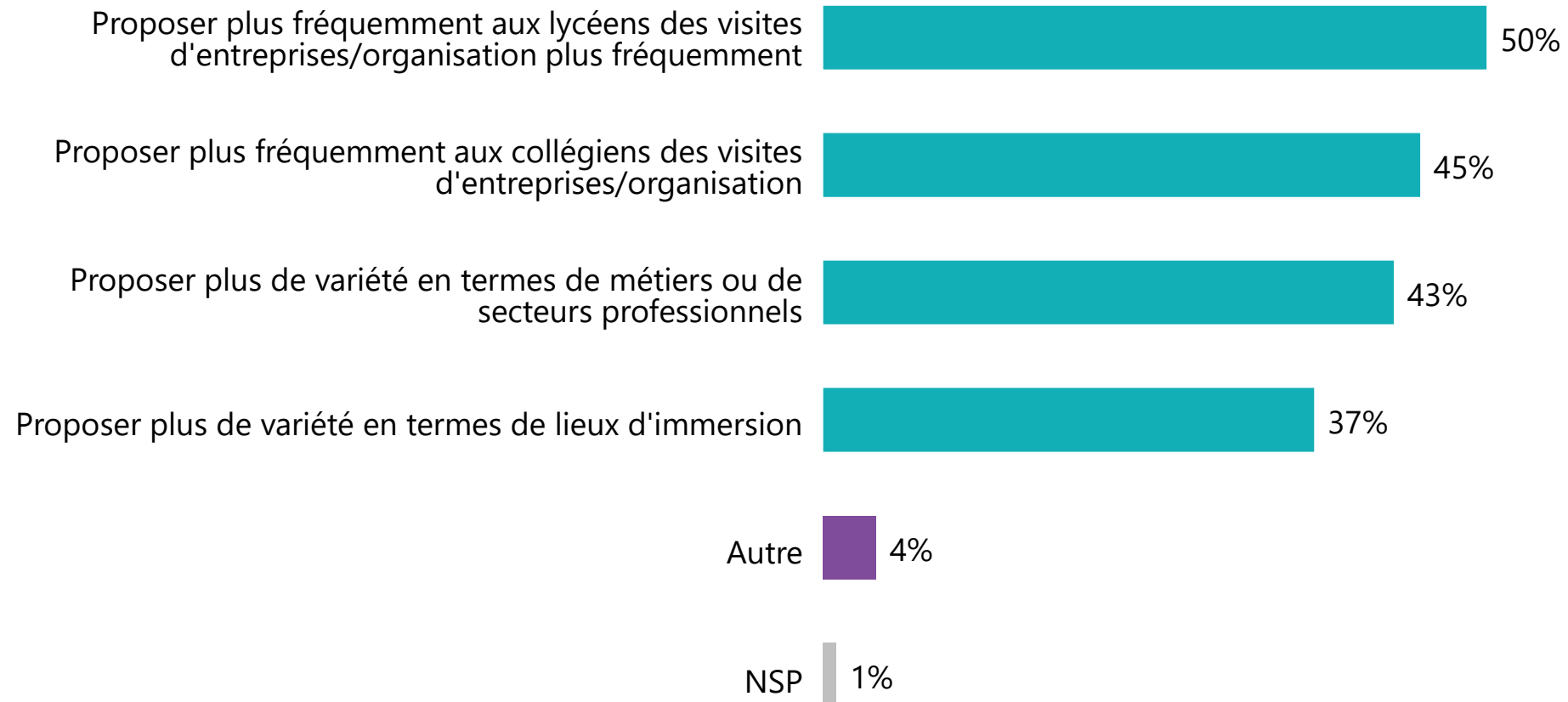
06

Les pistes d'amélioration pour
les immersions en milieu
professionnel

“ Les améliorations à apporter aux dispositifs d’immersion


Q. D'après vous, quelles améliorations pourraient être apportées aux dispositifs d'immersion ?

Plusieurs réponses possibles, total supérieur à 100%





Les améliorations à apporter aux dispositifs d'immersion



Q. D'après vous, quelles améliorations pourraient être apportées aux dispositifs d'immersion ?

Plusieurs réponses possibles, total supérieur à 100%

	% Total	Age			Age de l'enfant			
		Moins de 45 ans	45 à 49 ans	50 ans et plus	13 à 14 ans	15 à 16 ans	17 à 18 ans	19 à 20 ans
Proposer plus fréquemment aux lycéens des visites d'entreprises/organisation plus fréquemment	50%	53%	47%	49%	47%	49%	55%	52%
Proposer plus fréquemment aux collégiens des visites d'entreprises/organisation	45%	44%	45%	46%	48%	42%	46%	42%
Proposer plus de variété en termes de métiers ou de secteurs professionnels	43%	40%	46%	44%	38%	44%	46%	57%
Proposer plus de variété en termes de lieux d'immersion	37%	42%	34%	35%	38%	36%	33%	49%
Autre	4%	4%	3%	6%	6%	4%	3%	2%

“ Les améliorations à apporter aux dispositifs d’immersion

Q. D'après vous, quelles améliorations pourraient être apportées aux dispositifs d'immersion ?

Plusieurs réponses possibles, total supérieur à 100%

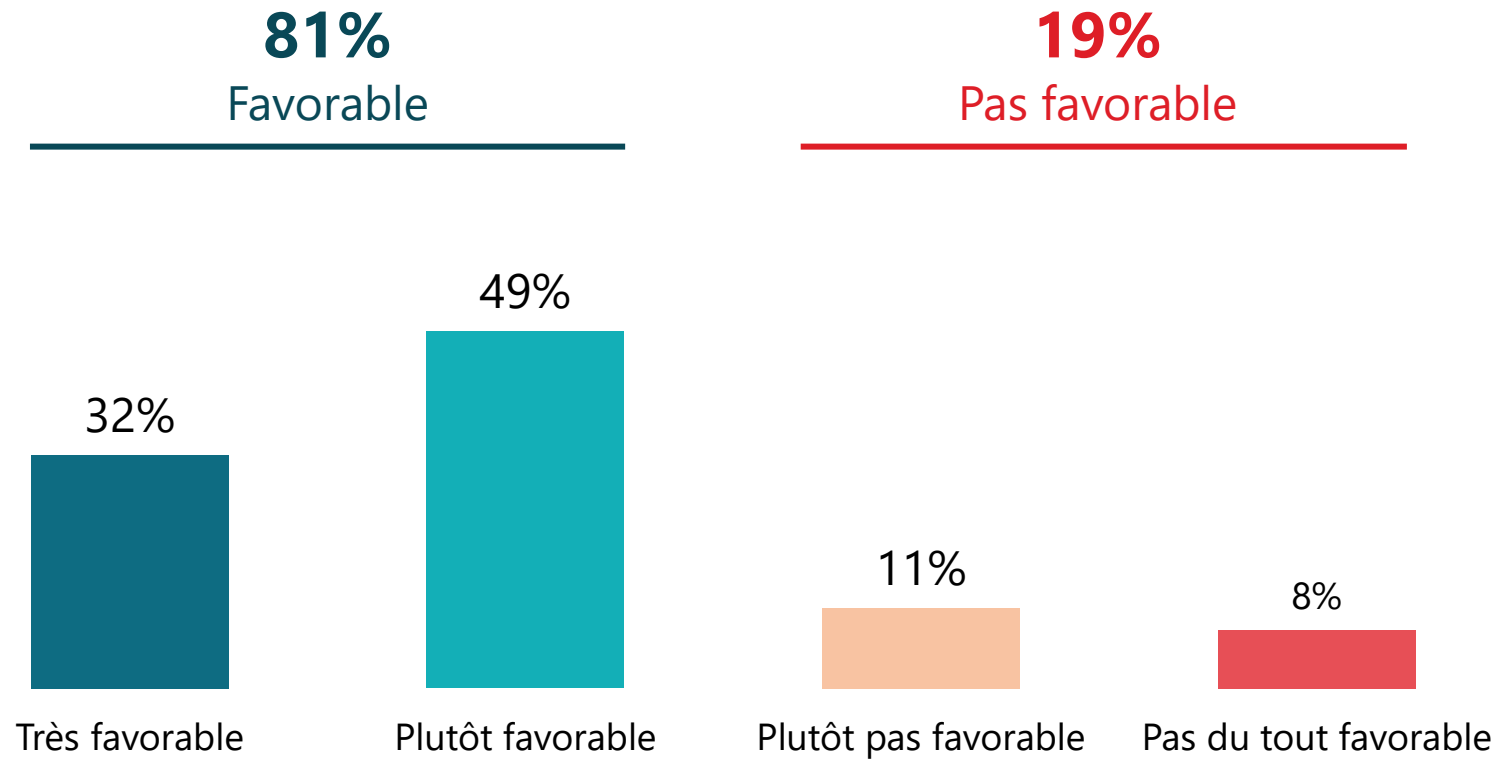
	% Total	Classe de l'enfant						Orientation	
		Au collège	...dont en 3 ^{ème}	Au lycée	... dont en 2 ^{nde}	...dont en 1 ^{ère}	...dont en terminale	Au lycée général et technologique	Au lycée professionnel
Proposer plus fréquemment aux lycéens des visites d'entreprises/organisation plus fréquemment	50%	44%	41%	55%	51%	53%	61%	54%	58%
Proposer plus fréquemment aux collégiens des visites d'entreprises/organisation	45%	49%	46%	41%	36%	41%	45%	39%	49%
Proposer plus de variété en termes de métiers ou de secteurs professionnels	43%	39%	33%	47%	40%	52%	51%	46%	56%
Proposer plus de variété en termes de lieux d'immersion	37%	38%	32%	35%	34%	34%	38%	38%	24%
Autre	4%	5%	7%	4%	7%	-	4%	3%	4%



L'opinion quant à l'obligation d'effectuer un nouveau stage en classe de seconde



Q. Depuis cette année, un nouveau stage est rendu obligatoire en classe de seconde. Etes-vous favorable à cette mesure ?





L'opinion quant à l'obligation d'effectuer un nouveau stage en classe de seconde



Q. Depuis cette année, un nouveau stage est rendu obligatoire en classe de seconde. Etes-vous favorable à cette mesure ?

	% Total	Age			Age de l'enfant			
		Moins de 45 ans	45 à 49 ans	50 ans et plus	13 à 14 ans	15 à 16 ans	17 à 18 ans	19 à 20 ans
Sous-total Favorable	81%	82%	82%	78%	84%	76%	82%	86%
...Très favorable	32%	32%	32%	31%	32%	31%	30%	34%
...Plutôt favorable	49%	50%	50%	47%	52%	45%	52%	52%
Sous-total Défavorable	19%	18%	18%	22%	16%	24%	18%	13%
...Plutôt pas favorable	11%	10%	11%	12%	9%	14%	10%	8%
...Pas du tout favorable	8%	8%	7%	10%	7%	10%	8%	5%



L'opinion quant à l'obligation d'effectuer un nouveau stage en classe de seconde



Q. Depuis cette année, un nouveau stage est rendu obligatoire en classe de seconde. Etes-vous favorable à cette mesure ?

	% Total	Classe de l'enfant						Orientation	
		Au collège	...dont en 3 ^{ème}	Au lycée	... dont en 2 ^{nde}	...dont en 1 ^{ère}	...dont en terminale	Au lycée général et technologique	Au lycée professionnel
Sous-total Favorable	81%	82%	76%	80%	71%	85%	83%	80%	79%
...Très favorable	32%	33%	31%	31%	27%	37%	29%	30%	35%
...Plutôt favorable	49%	49%	45%	49%	44%	48%	54%	50%	44%
Sous-total Défavorable	19%	18%	24%	20%	29%	15%	17%	20%	21%
...Plutôt pas favorable	11%	12%	15%	10%	12%	10%	8%	10%	11%
...Pas du tout favorable	8%	6%	9%	10%	17%	5%	9%	10%	10%

WE ARE DIGITAL !

Fondé en 2000 sur cette idée radicalement innovante pour l'époque, OpinionWay a été précurseur dans le renouvellement des pratiques de la profession des études marketing et d'opinion.

Forte d'une croissance continue depuis sa création, l'entreprise n'a eu de cesse de s'ouvrir vers de nouveaux horizons pour mieux adresser toutes les problématiques marketing et sociétales, en intégrant à ses méthodologies le Social Média Intelligence, l'exploitation de la smart data, les dynamiques créatives de co-construction, les approches communautaires et le storytelling.

Aujourd'hui OpinionWay poursuit sa dynamique de croissance en s'implantant géographiquement sur des zones à fort potentiel que sont l'Europe de l'Est et l'Afrique.



RENDRE LE MONDE INTELLIGIBLE POUR AGIR AUJOURD'HUI ET IMAGINER DEMAIN

C'est la mission qui anime les collaborateurs d'OpinionWay et qui fonde la relation qu'ils tissent avec leurs clients.

Le plaisir ressenti à apporter les réponses aux questions qu'ils se posent, à réduire l'incertitude sur les décisions à prendre, à tracker les insights pertinents et à co-construire les solutions d'avenir, nourrit tous les projets sur lesquels ils interviennent.

Cet enthousiasme associé à un véritable goût pour l'innovation et la transmission expliquent que nos clients expriment une haute satisfaction après chaque collaboration - 8,9/10, et un fort taux de recommandation – 3,88/4.

Le plaisir, l'engagement et la stimulation intellectuelle sont les trois mantras de nos interventions.





RESTONS CONNECTÉS !

www.opinion-way.com



Envie d'aller plus loin ?

Recevez chaque semaine nos derniers résultats d'études dans votre boîte mail en vous abonnant à notre

[newsletter !](#)

“*opinion*way”

15 place de la République
75003 Paris

PARIS
CASABLANCA
ALGER
VARSOVIE
ABIDJAN

Votre contact

Lisa Corbineau

Cheffe de projets

licorbineau@opinion-way.com