

“opinionway pour



Les Français et la parentalité

Édition 2024

Rapport d'étude – Mai 2024



ESOMAR²⁴
Corporate





La méthodologie



“ La méthodologie



Echantillon national représentatif de **1007 parents** et **505 enfants de 12 à 18 ans**.


L'échantillon des parents a été constitué selon la **méthode des quotas**, au regard des critères **de sexe, d'âge, de catégorie socioprofessionnelle, de catégorie d'agglomération et de région de résidence**. Les résultats ont été pondérés sur ces mêmes critères pour les parents et sur les critères **de sexe et d'âge** pour leurs enfants de 12 à 18 ans.



L'échantillon a été interrogé par **questionnaire auto-administré en ligne sur système CAWI** (Computer Assisted Web Interview).



Les interviews ont été réalisées du **18 avril au 5 mai 2024**.



OpinionWay a réalisé cette enquête en appliquant les procédures et règles de la **norme ISO 20252**



Les résultats de ce sondage doivent être lus en tenant compte des marges d'incertitude : 3,1 points au plus pour un échantillon de 1007 répondants et 4,4 points au plus pour un échantillon de 505 répondants.



Toute publication totale ou partielle doit impérativement utiliser la mention complète suivante :

« Sondage OpinionWay pour MAE »

et aucune reprise de l'enquête ne pourra être dissociée de cet intitulé.



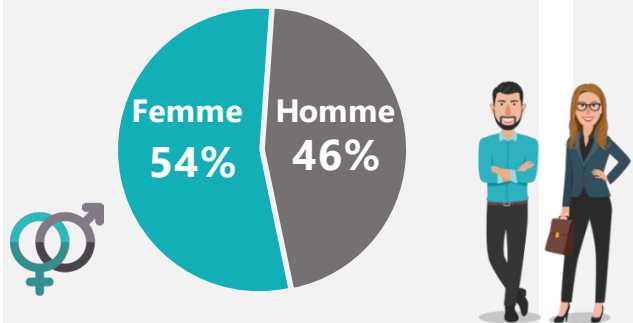
Le profil des répondants



“ Profil des parents

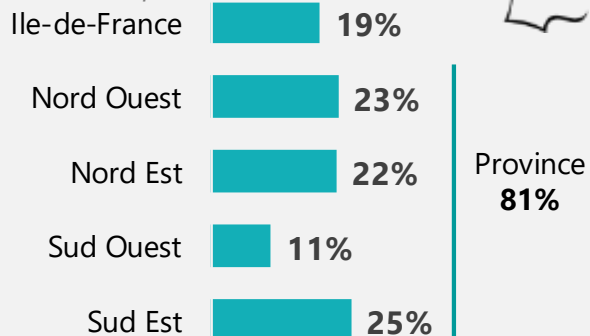
Genre

Base : ensemble des parents (1007)



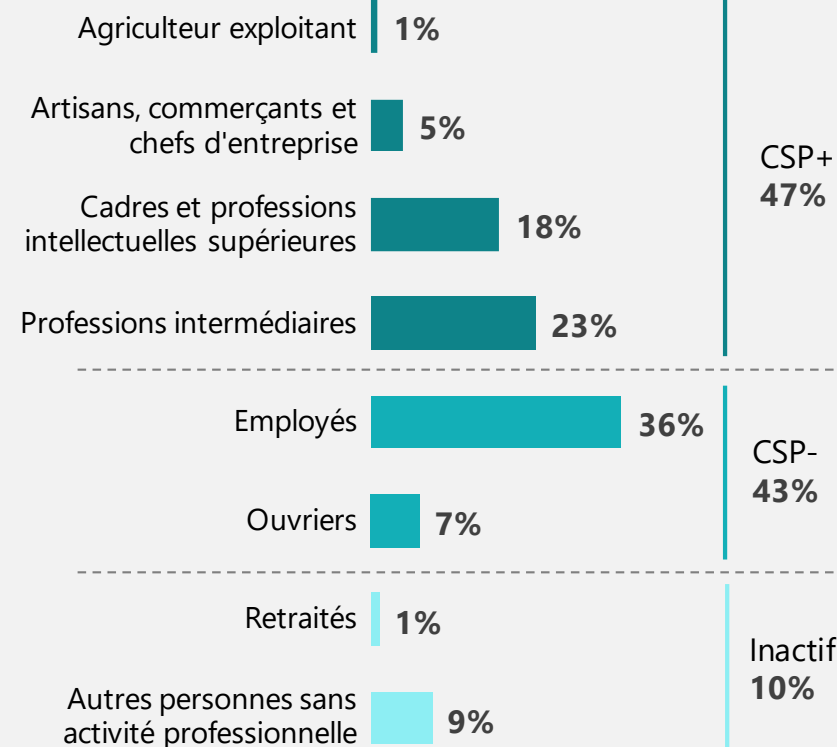
Régions

Base : ensemble des parents (1007)



Activité professionnelle

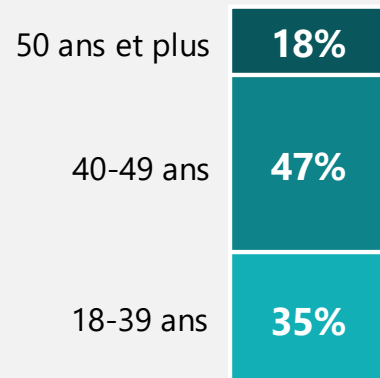
Base : ensemble des parents (1007)



Âge

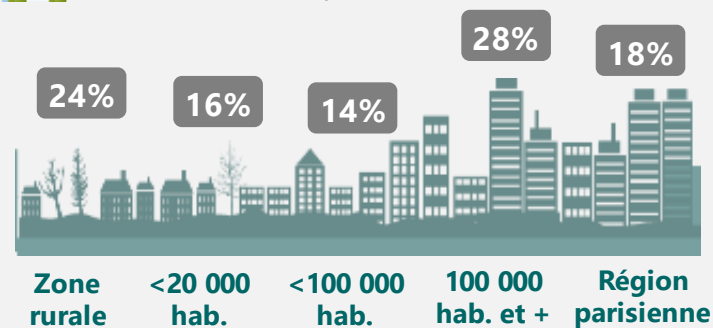
Moyenne : 42 ans

Base : ensemble des parents (1007)



Taille d'agglomération

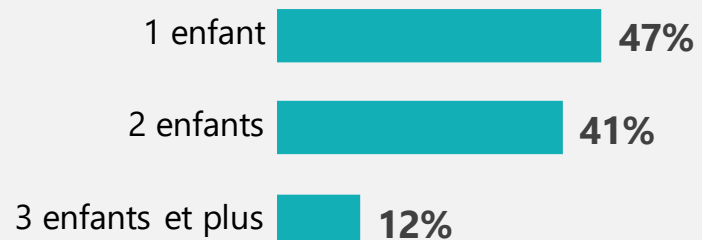
Base : ensemble des parents (1007)



“ Profil des parents

Nombre d'enfants de 5 à 18 ans au sein du foyer

Base : ensemble des parents (1007)



Age des enfants de 5 à 18 ans au sein du foyer

Base : ensemble des parents (1007) – Plusieurs réponses possibles



En charge de cet/ces enfant(s)

Base : ensemble des parents (1007)

Oui, totalement

90%

Oui, en partie

10%

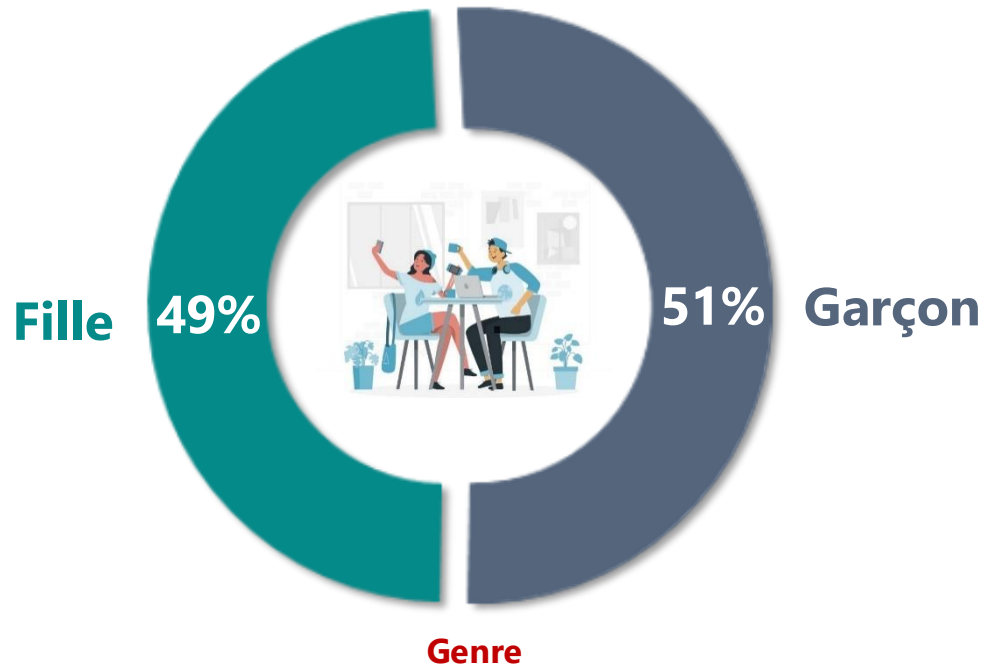


Uniquement des enfants de 12 à 18 ans : 32%

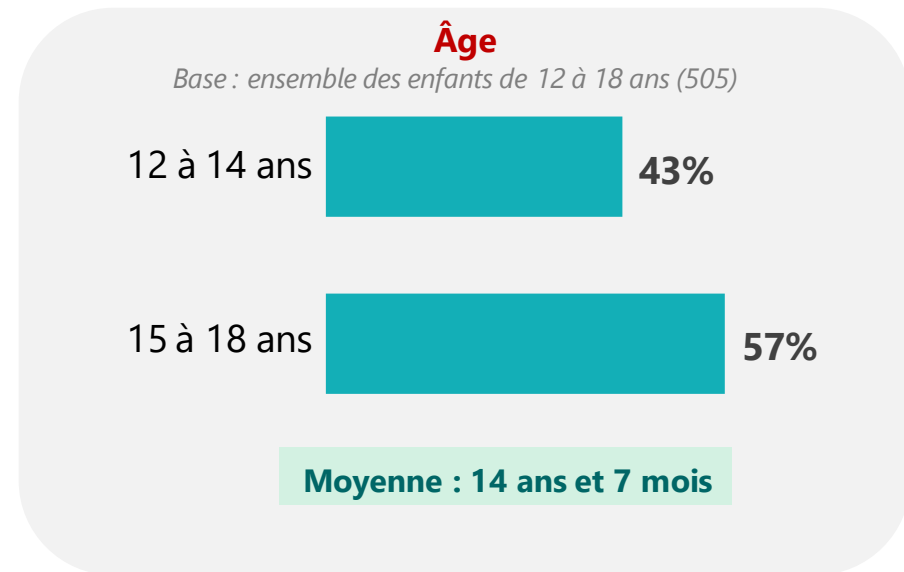
Au moins un enfant de 12 à 18 ans : 23%

Aucun enfant de 12 à 18 ans : 45%

“ Profil des enfants de 12 à 18 ans



Base : ensemble des enfants de 12 à 18 ans (505)





L'analyse





01

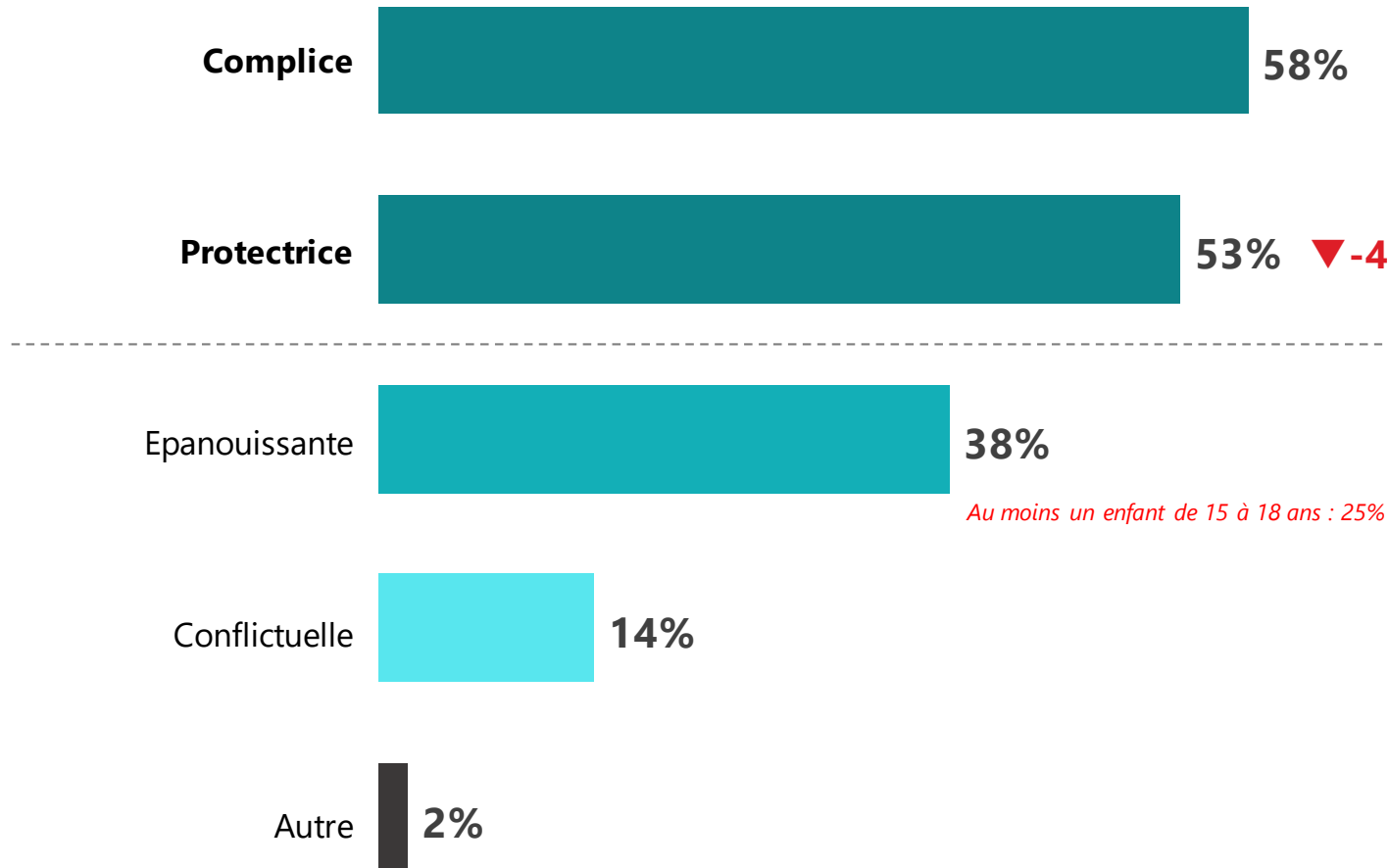
La confiance des enfants accordée à leurs parents est caractérisée par un dialogue ouvert et fréquent au cœur de la relation parent-enfant.



Complicité et protection, deux piliers majeurs de la relation parent-enfant.

Question barométrique Q1. Comment qualifieriez-vous la relation avec votre enfant ?

Base : ensemble des parents (1007) – Plusieurs réponses possibles



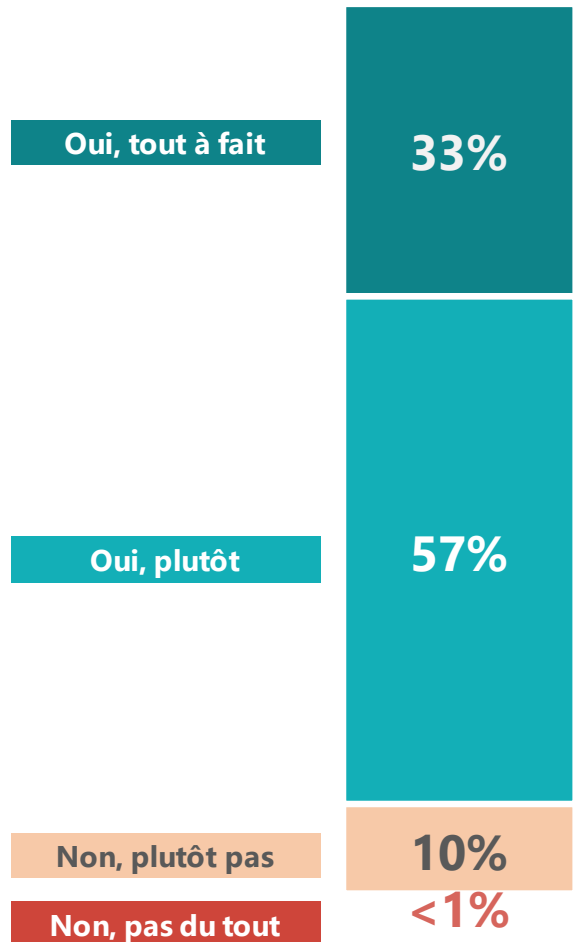
Nombre moyen d'adjectifs cités : 1,7



Une relation toujours sous le signe du dialogue : l'essentiel des parents estime le faire suffisamment et ce plus encore qu'en 2023.

Question barométrique Q2. Avez-vous le sentiment de **suffisamment dialoguer avec votre enfant** ?

Base : ensemble des parents (1007)



90% Ont le sentiment de **suffisamment dialoguer** avec leurs enfants
▲ +6



Un avis partagé par les adolescents, dont la plupart se sentent capables de se confier à leurs parents. De surcroît, 8 couples parent-enfant sur 10 s'accordent sur la régularité et l'ouverture de leurs échanges.

Nouvelle question Q1enf : As-tu le sentiment de **pouvoir parler** de ce qui te préoccupe vraiment à tes parents ?

Base : ensemble des enfants de 12 à 18 ans (505)

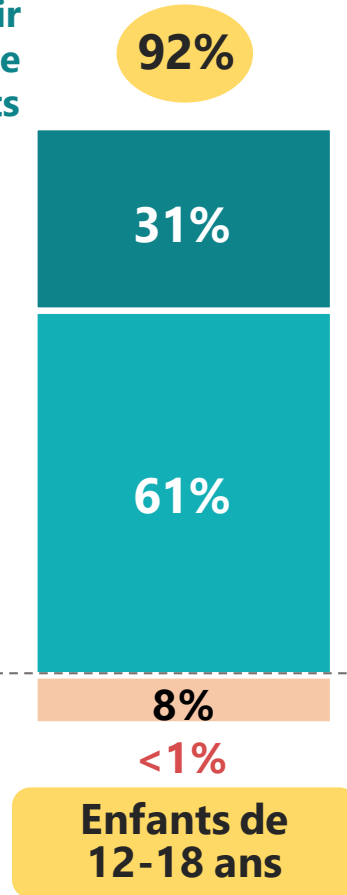
Question barométrique Q2. Avez-vous le sentiment de **suffisamment dialoguer avec votre enfant** ?

Base : ont participé à l'enquête avec leurs enfants (505)

Ont le sentiment de **pouvoir parler de ce qui te préoccupe vraiment à tes parents**

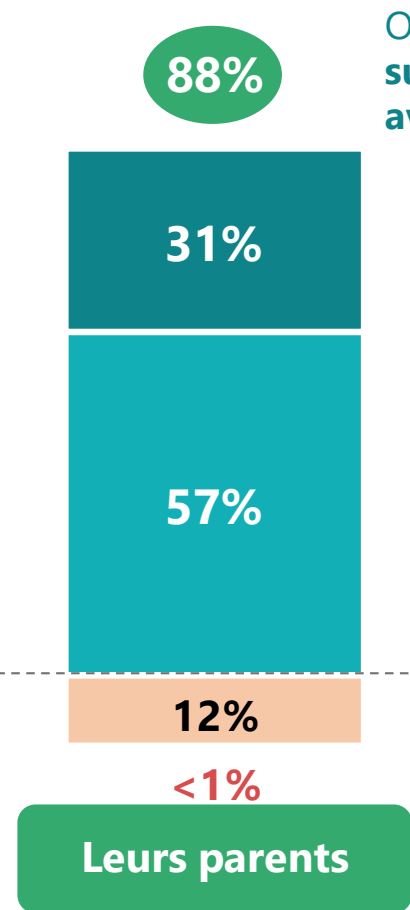
- Oui, tout à fait
- Oui, plutôt

- Non, plutôt pas
- Non, pas du tout



83%

Des binômes parents – enfants s'accordent à dire que le dialogue entre eux est ouvert et fréquent.



Ont le sentiment de **suffisamment dialoguer avec leurs enfants**



En conséquence, les parents se sentent en confiance pour aborder avec leurs enfants les difficultés qu'ils peuvent rencontrer, mais c'est moins le cas des Franciliens. Les parents d'adolescents sont logiquement plus à l'aise que la moyenne sur les sujets liés au sexe ou à l'argent.

Nouvelle question Q3v2024 : Vous sentiriez-vous à l'aise pour aborder les sujets suivants avec votre enfant ?

Base : ensemble des parents (1007)

■ Non, pas du tout ■ Non, plutôt pas ■ Oui, plutôt ■ Oui, tout à fait

Total Oui
(tout à fait + plutôt)

Les difficultés à l'école, l'échec scolaire



95% *Ile de France : 91%*

Le harcèlement scolaire



94% *Ile de France : 88%*

Les études supérieures / la formation professionnelle



93%

La drogue / l'alcool (addictions)



92%

Les difficultés financières



89% *Au moins un enfant de 15 à 18 ans : 94%*
Ile de France : 83%

Les risques liés à la sexualité



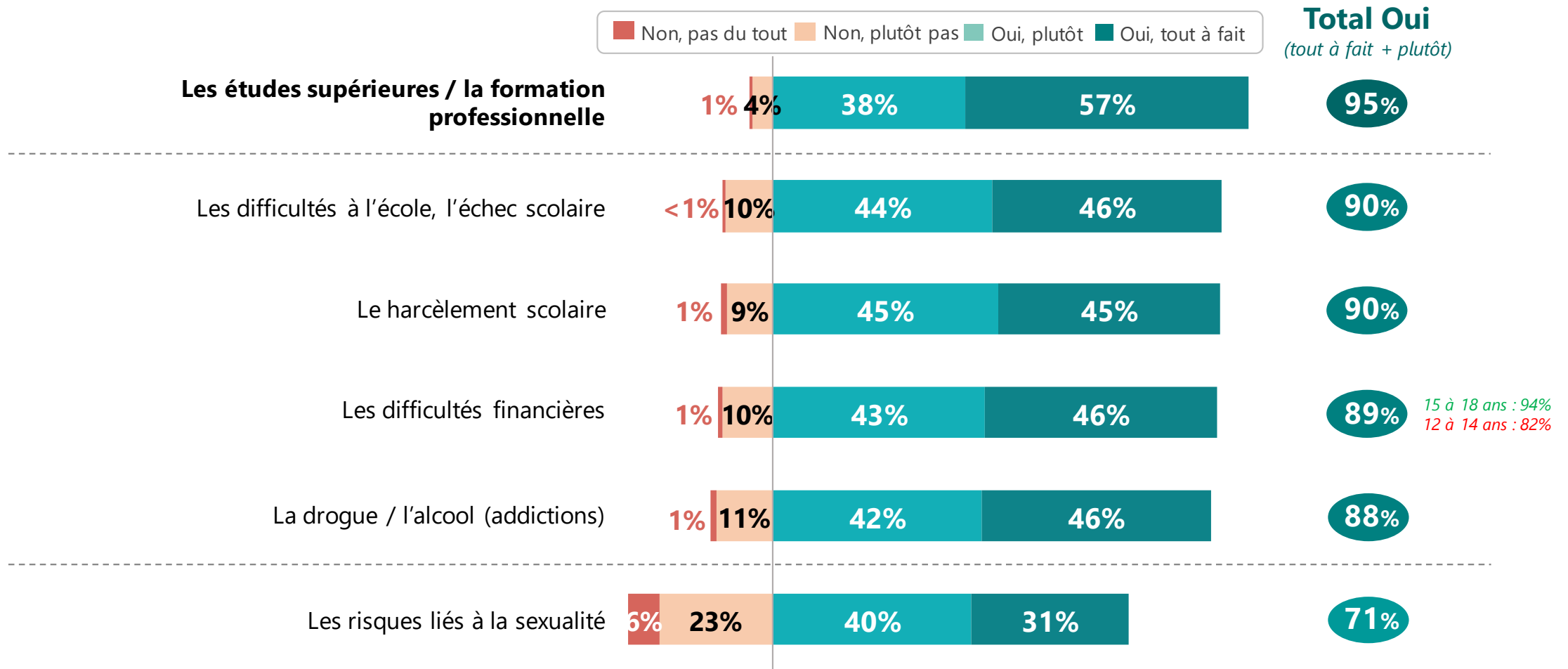
83% *Au moins un enfant de 15 à 18 ans : 88%*
Ile de France : 76%



Les enfants, qui se sentent généralement capables de se confier à leurs parents, sont logiquement à l'aise pour discuter des risques du quotidien avec eux. Cependant, ils le sont relativement moins pour parler des risques liés à la sexualité.

Nouvelle question Q6enf : Te sens-tu à l'aise pour aborder les sujets suivants avec tes parents ?

Base : ensemble des enfants de 12 à 18 ans (505)



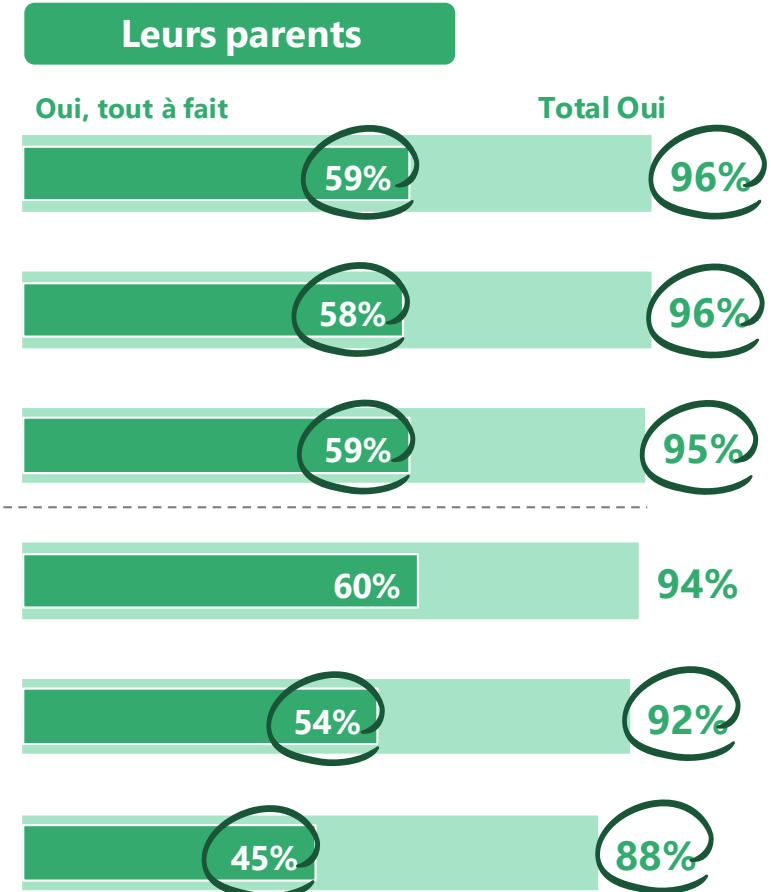
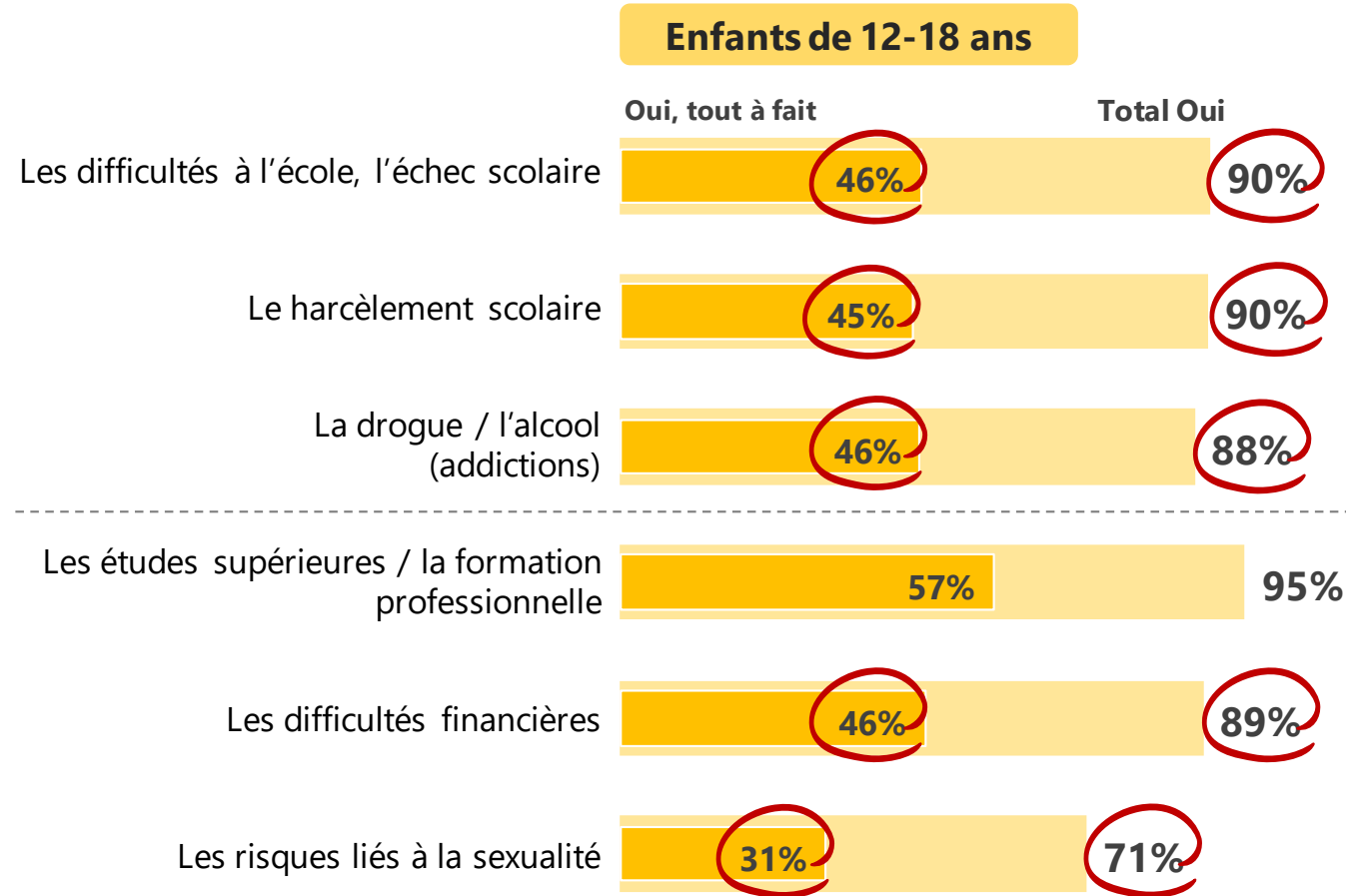
Enfants de 12-18 ans



Dans l'ensemble, les parents se montrent plus enclins que leurs enfants à discuter des défis auxquels ces derniers sont susceptibles de faire face.

Nouvelle question Q6enf : Te sens-tu à l'aise pour aborder les sujets suivants avec tes parents ? Base : ensemble des enfants de 12 à 18 ans (505)

Nouvelle question Q3v2024 : Vous sentiriez-vous à l'aise pour aborder les sujets suivants avec votre enfant ? Base : ont participé à l'enquête avec leurs enfants (505)





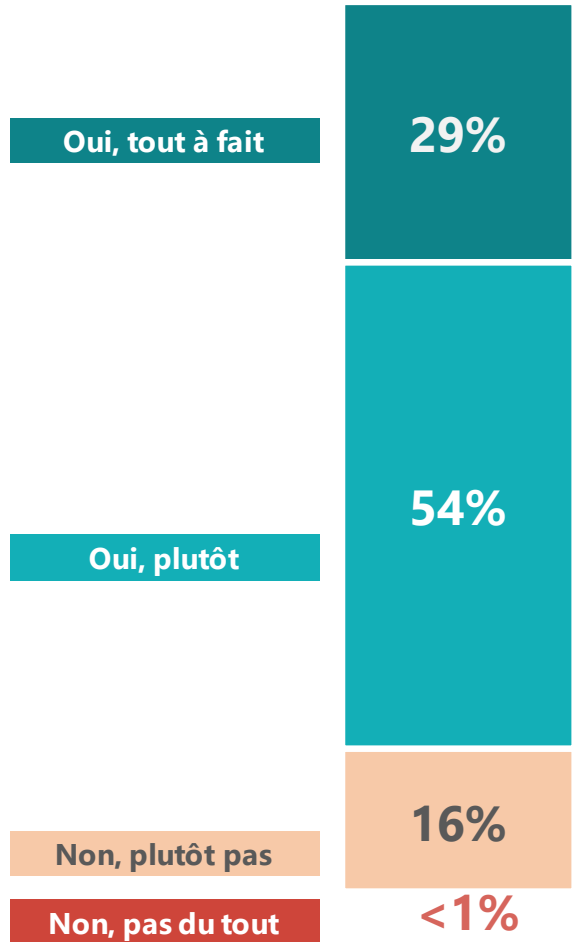
02

Moments de partage, activités stimulantes et soutien scolaire : un soutien indéfectible des parents très largement ressenti par leurs enfants.



Pour les parents, l'importance des moments partagés avec leurs enfants est évidente : la plupart estime y consacrer suffisamment de temps

Nouvelle question Q1v2024 : Aujourd'hui, êtes-vous en mesure de consacrer assez de temps pour partager des activités avec votre enfant ?
 Base : ensemble des parents (1007)

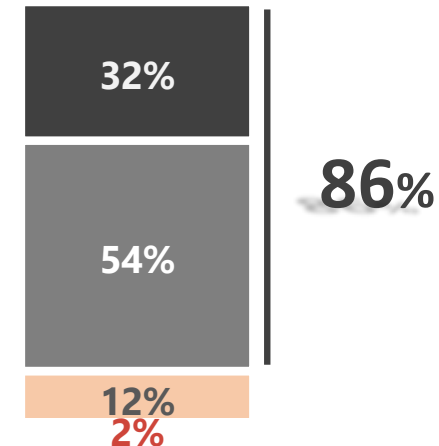


Inactifs : 93%

83% Sont en mesure de consacrer assez de temps pour partager des activités leur enfant

Rappel % 2023

Q13 : Aujourd'hui, êtes-vous en mesure de consacrer du temps pour partager des activités avec votre enfant ? Base : ensemble des parents (1007)



86%

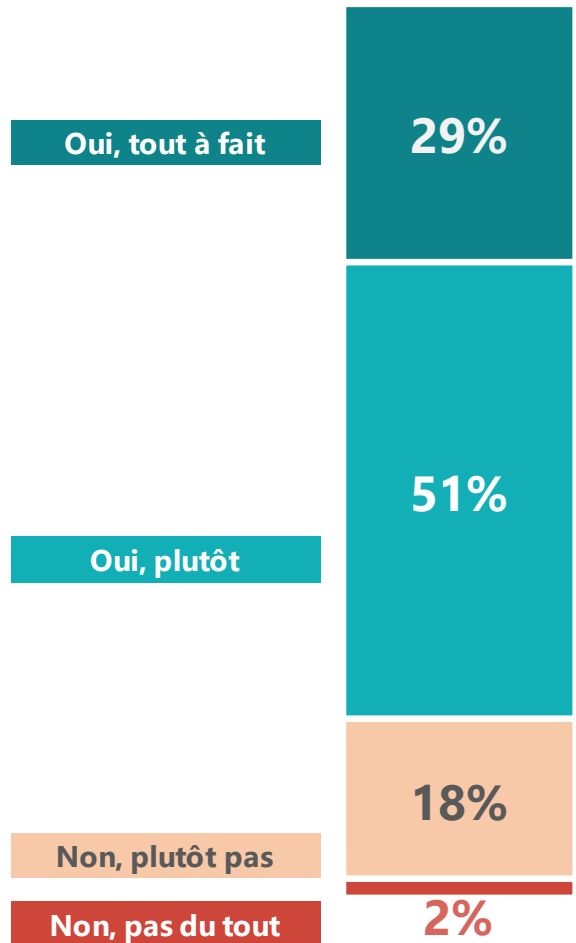
xx%/xx% : différence significative positive/négative



Une situation également rapportée par les adolescents français. Cependant, cela est significativement moins fréquent dans les foyers où la communication entre parents et enfants est insuffisante.

Nouvelle question Q2enf : Aujourd'hui, considères-tu que tes parents partagent suffisamment d'activités avec toi ?

Base : ensemble des enfants de 12 à 18 ans (505)



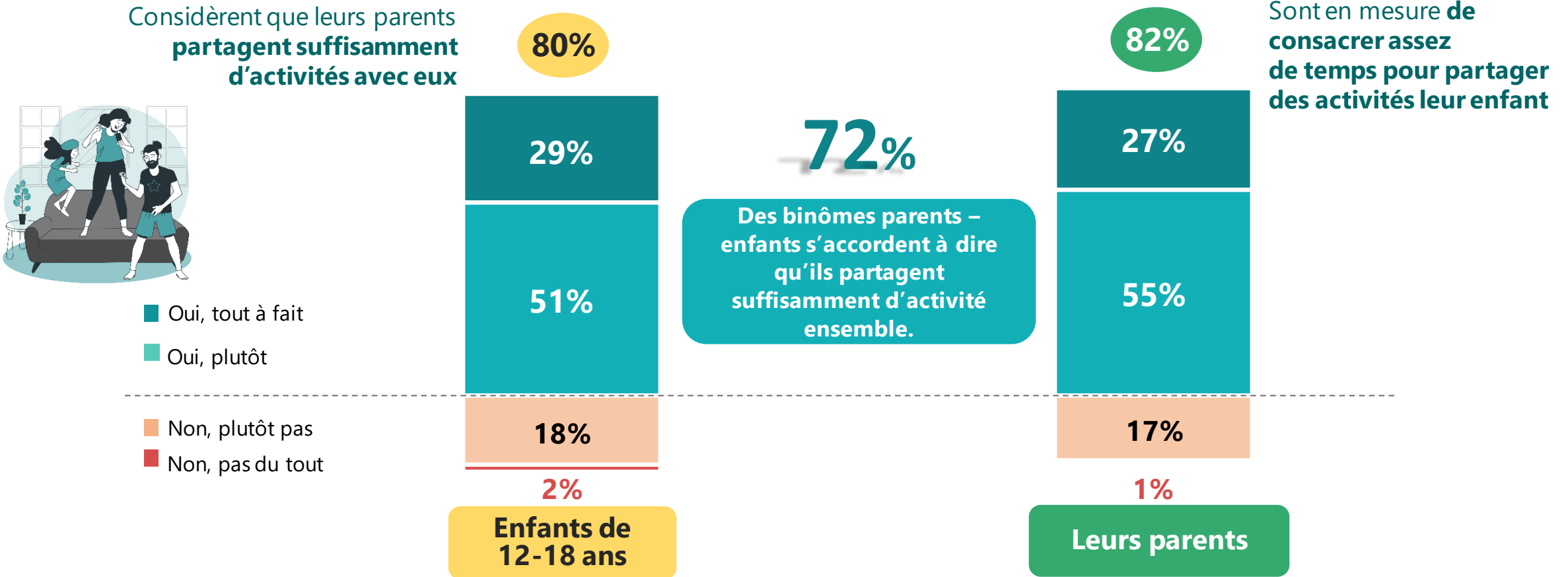
Dialogue insuffisant avec leurs parents : 43%

80% Considèrent que leurs parents partagent suffisamment d'activités avec eux

“ Dans l’absolu, la majorité des binômes parent-enfant s'accordent à dire qu'ils consacrent suffisamment de temps aux activités communes.

Nouvelle question Q2enf : Aujourd’hui, considères-tu que tes parents **partagent suffisamment d’activités** avec toi ?
 Base : ensemble des enfants de 12 à 18 ans (505)

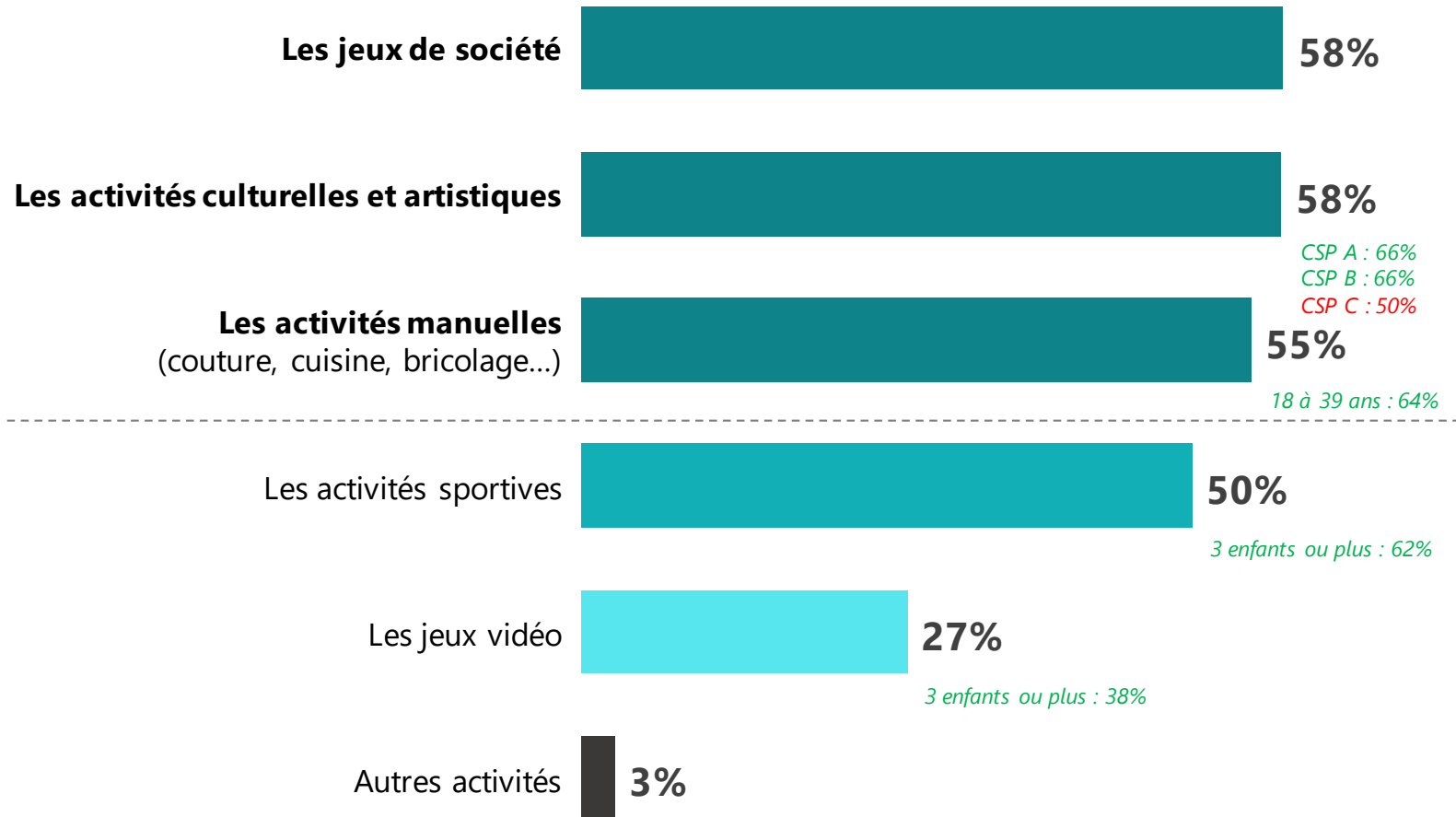
Nouvelle question Q1v2024 : Aujourd’hui, êtes-vous en mesure de **consacrer assez de temps pour partager des activités** avec votre enfant ?
 Base : ont participé à l'enquête avec leurs enfants (505)





Via les activités familiales, les parents souhaitent non seulement divertir leurs enfants, mais aussi encourager leur créativité, leur ouverture culturelle et leur fournir des savoir-faire concrets. Le sport est davantage une priorité chez les familles nombreuses.

Nouvelle question Q2v2024 : Quelles sont les activités que vous aimeriez partager plus régulièrement avec votre enfant ?
Base : ensemble des parents (1007) – Plusieurs réponses possibles



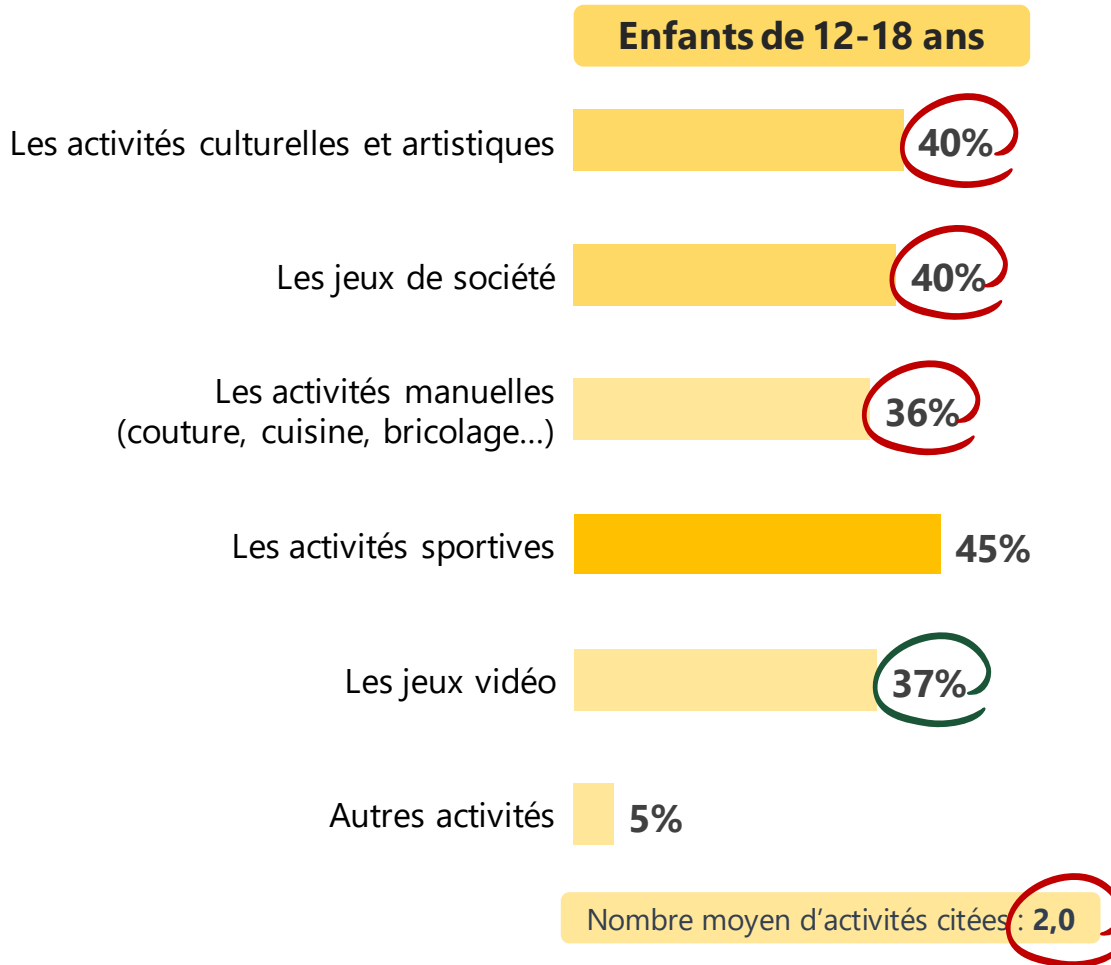
Nombre moyen d'activités citées : 2,5



Face aux activités favorisées par les parents, leurs enfants montrent un certain intérêt mesuré. En revanche, ces derniers souhaiteraient jouer davantage aux jeux vidéo avec leurs parents.

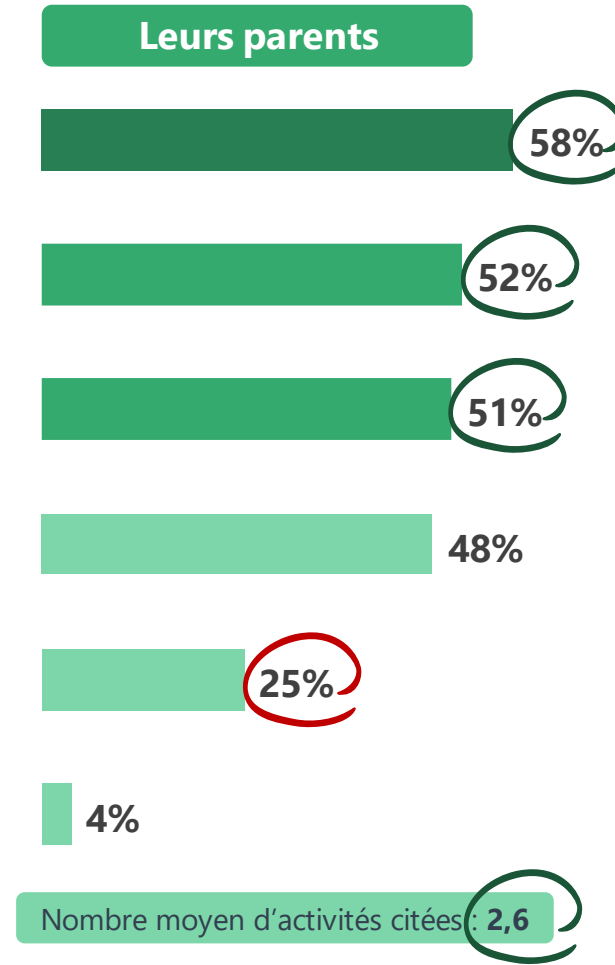
Nouvelle question Q3enf : Quelles sont les activités que tu aimerais partager plus régulièrement avec tes parents ?

Base : ensemble des enfants de 12 à 18 ans (505) – Plusieurs réponses possibles



Nouvelle question Q2v2024 : Quelles sont les activités que vous aimeriez partager plus régulièrement avec votre enfant ?

Base : ont participé à l'enquête avec leurs enfants (505) – Plusieurs réponses possibles





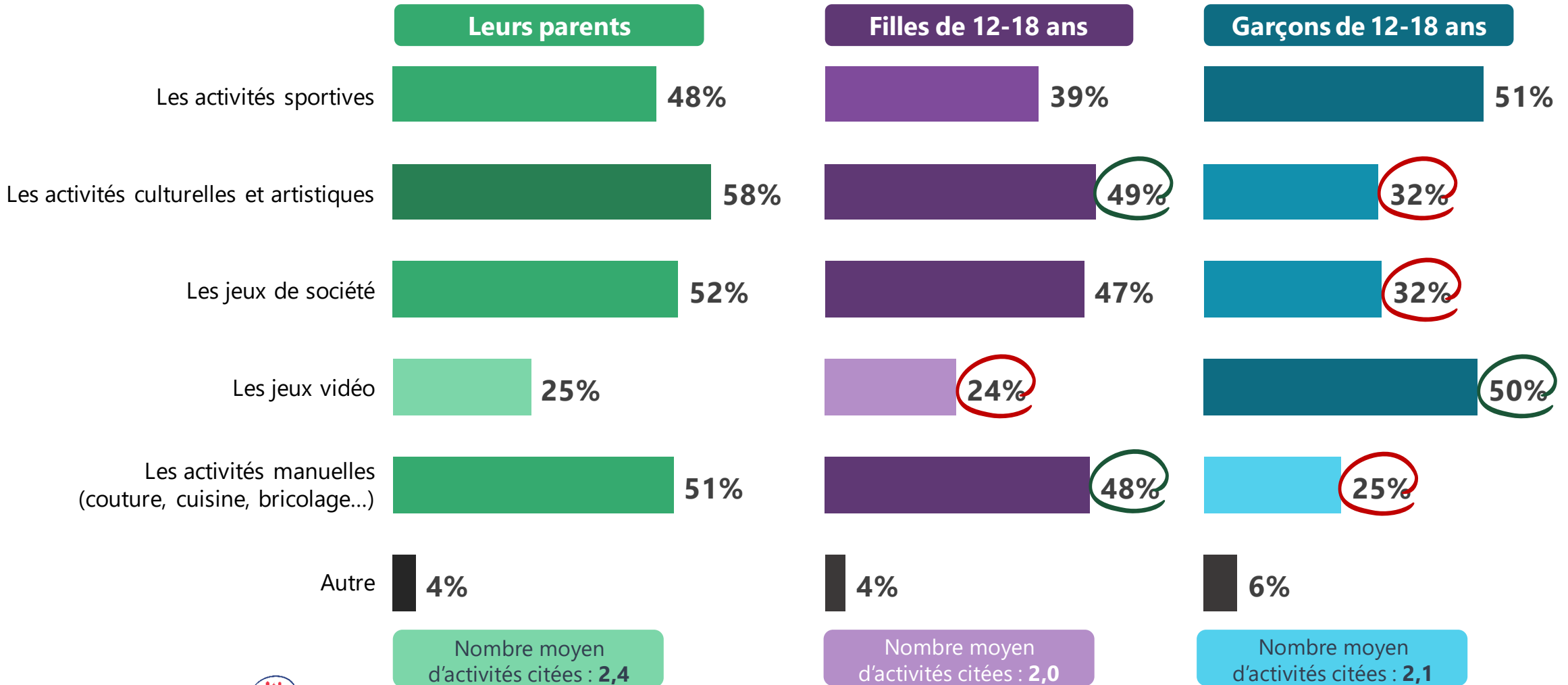
Dans le détail, les filles sont relativement plus en accord avec leurs parents dans le choix des activités familiales envisagées, tandis que les garçons, privilégiant le sport et dans une mesure plus importante les jeux vidéo, le sont moins.

Nouvelle question Q2v2024 : Quelles sont les activités que vous aimeriez partager plus régulièrement avec votre enfant ?

Base : ont participé à l'enquête avec leurs enfants (505) – Plusieurs réponses possibles

Nouvelle question Q3enf : Quelles sont les activités que tu aimerais partager plus régulièrement avec tes parents ?

Base : filles de 12 à 18 ans (219) / garçons de 12 à 18 ans (286) – Plusieurs réponses possibles

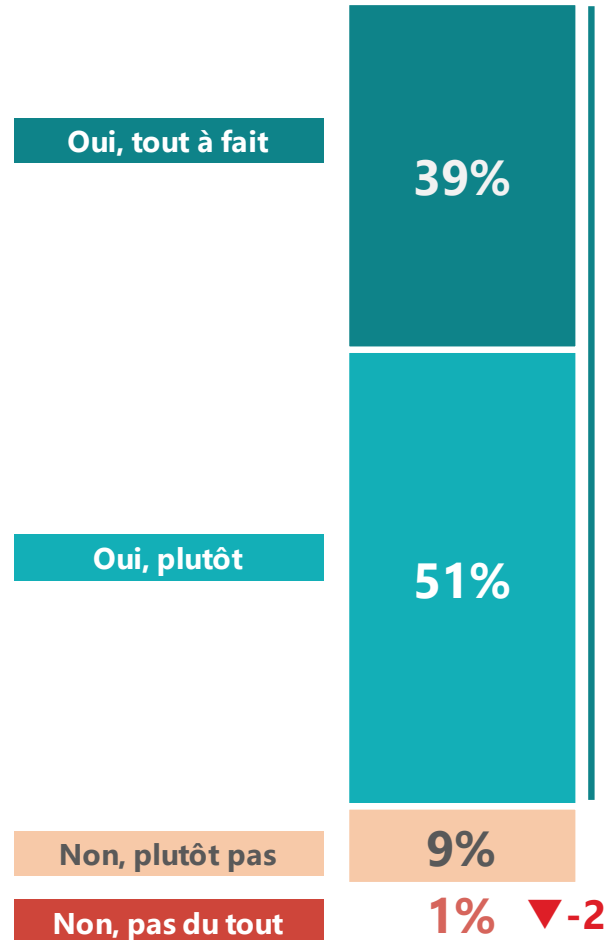


: différence significative positive/négative par rapport à l'ensemble des enfants de 12 à 18 ans



En ce qui concerne le soutien scolaire, les parents français s'impliquent toujours autant auprès de leurs enfants, mais cette tendance semble s'étioler avec l'âge.

Question barométrique Q16. Sur le plan scolaire, êtes-vous en mesure de consacrer assez de temps pour soutenir les apprentissages de votre enfant ? Base : ensemble des parents (1007)



Au moins un enfant de 15 à 18 ans : 85%
50 ans et + : 82%

90% Sont en mesure de consacrer du temps pour soutenir les apprentissages de leur enfant



Un soutien indéfectible des parents très largement ressenti par leurs enfants dont la quasi-totalité se sent largement soutenu sur le plan scolaire.

Nouvelle question Q4enf : Sur le plan scolaire, te sens-tu **suffisamment soutenu** par tes parents ?


Base : ensemble des enfants de 12 à 18 ans (505)

Question barométrique Q16. Sur le plan scolaire, êtes-vous en mesure de consacrer **assez de temps pour soutenir les apprentissages** de votre enfant ?

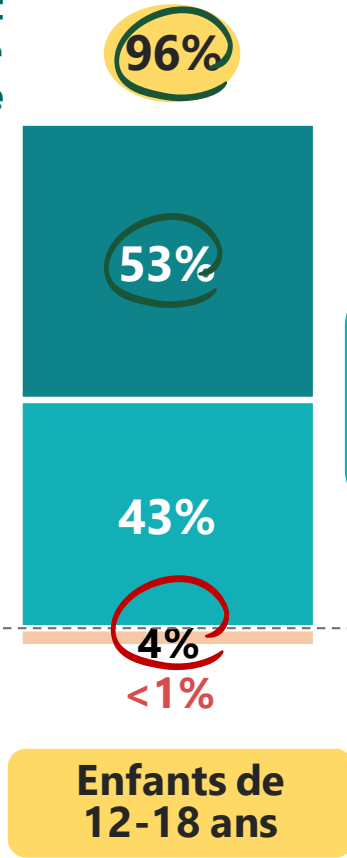
Base : ont participé à l'enquête avec leurs enfants (505)

Se sentent **suffisamment soutenus par leurs parents sur le plan scolaire**

- Oui, tout à fait
- Oui, plutôt

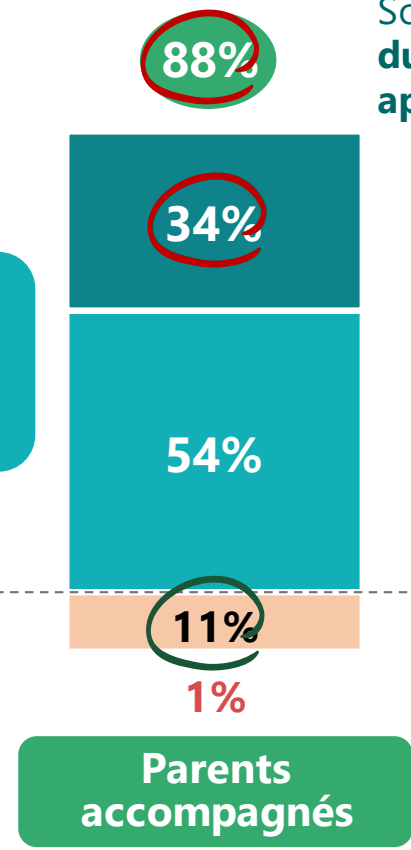


- Non, plutôt pas
- Non, pas du tout



85%
Des binômes parents – enfants s'accordent sur la présence d'un soutien scolaire suffisant.

Sont en mesure de **consacrer du temps pour soutenir les apprentissages** de leur enfant






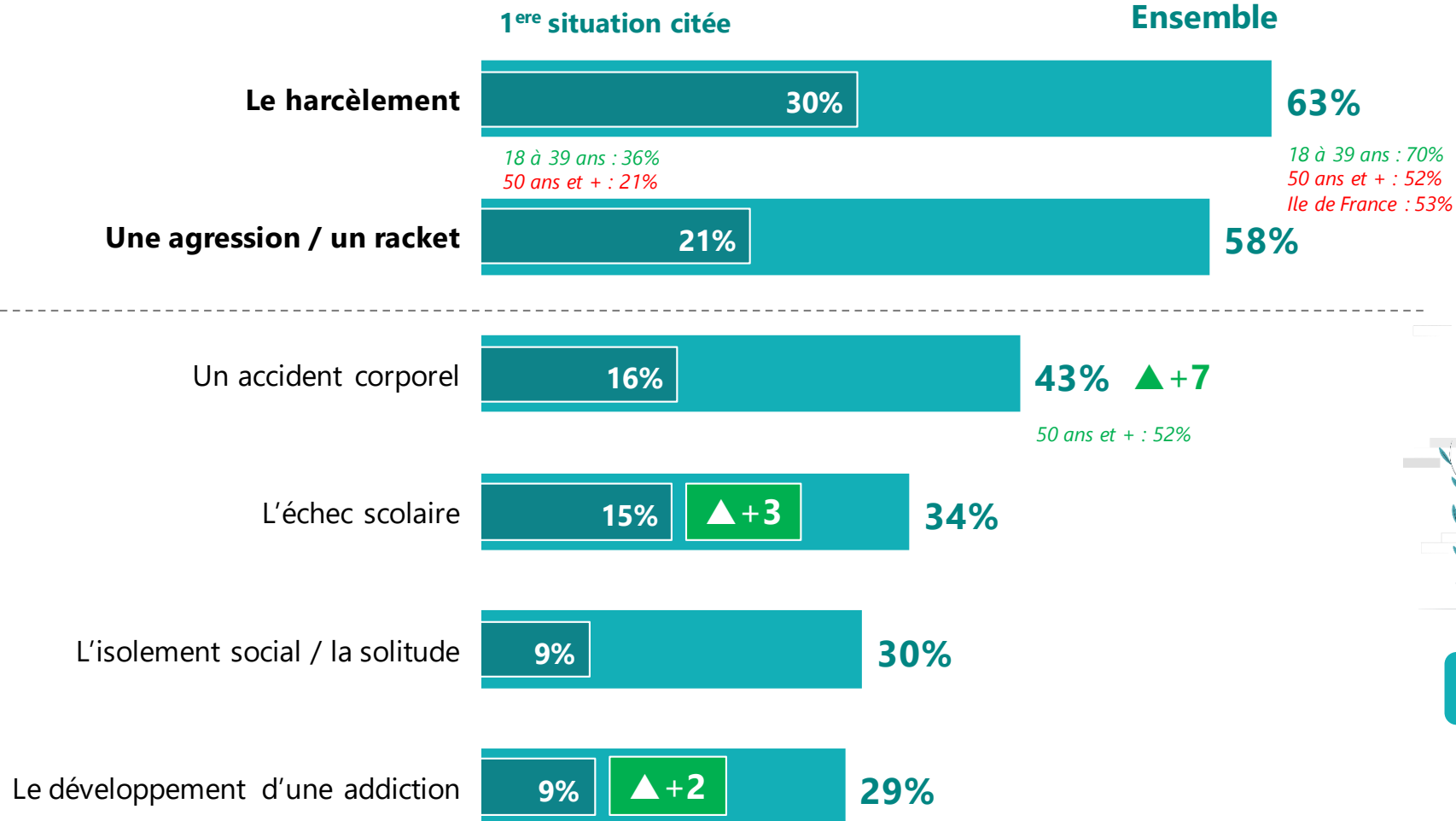
03

En 2024, les parents demeurent préoccupés par l'avenir de leurs enfants, tandis que les inquiétudes des enfants concernant les situations de violence reflètent celles de leurs parents au quotidien.



Au quotidien, les violences physiques ou psychologiques restent la principale source d'inquiétude. Par rapport à l'an dernier, les risques d'accidents corporels les inquiètent encore plus. La santé mentale demeure un sujet notable, mais de nouveau en retrait.

Question barométrique Q7 : Parmi les éléments suivants, quelles sont les 3 situations qui vous préoccupent le plus pour votre enfant dans sa vie quotidienne ? Base : ensemble parents (1007) – Jusqu'à 3 réponses possibles


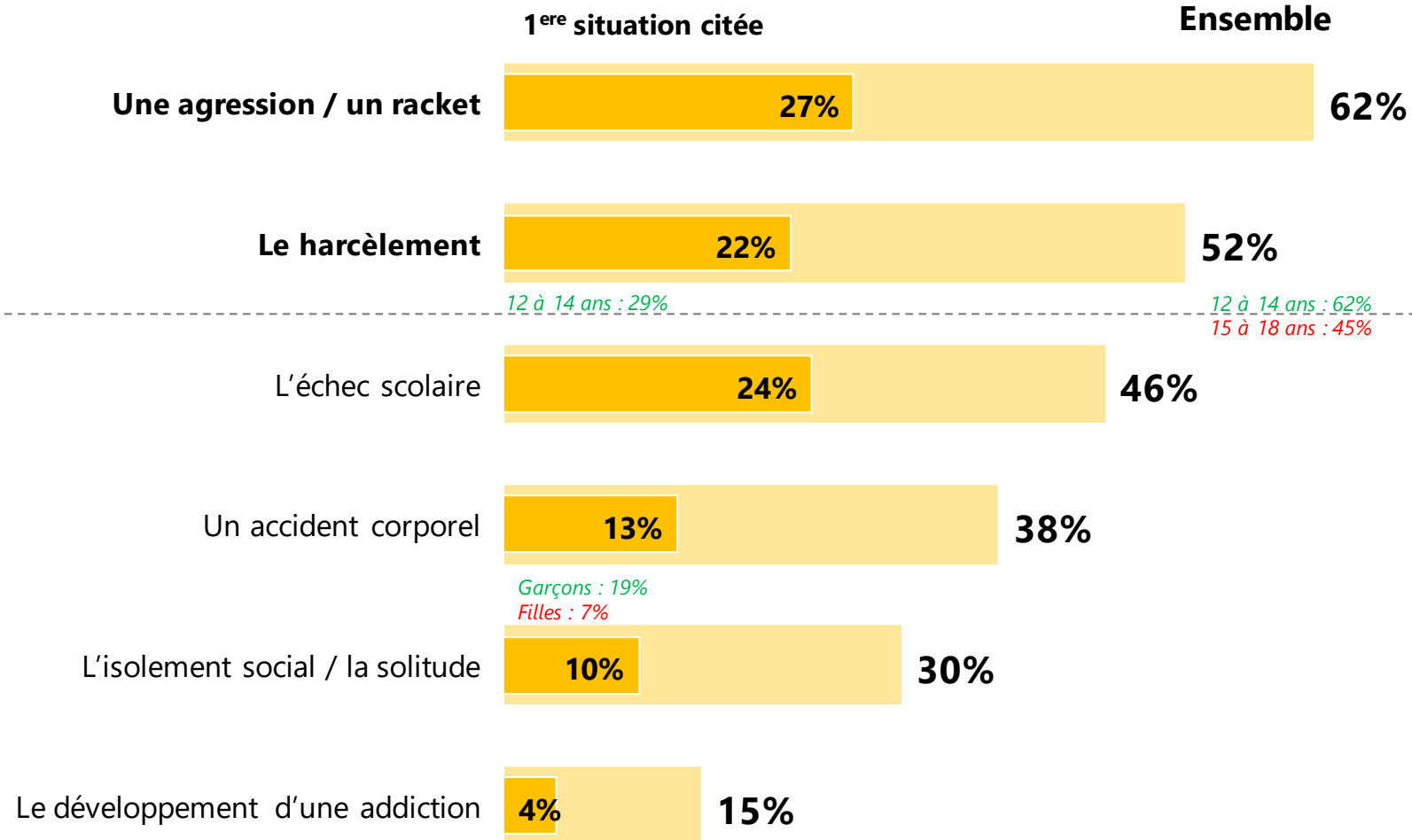


Nombre moyen de situations citées : 2,6



Similairement, les préoccupations des adolescents se cristallisent autour des violences physiques et psychologiques, véritables sources d'anxiété. Ils ont en revanche confiance en leur capacité à ne pas sombrer dans les addictions.

Nouvelle question Q5enf : Quelles sont les 3 situations qui te préoccupent le plus dans ta vie quotidienne ?
 Base : ensemble des enfants de 12 à 18 ans (505)



Nombre moyen de situations citées : **2,4**

Filles : 2,6
Garçons : 2,3

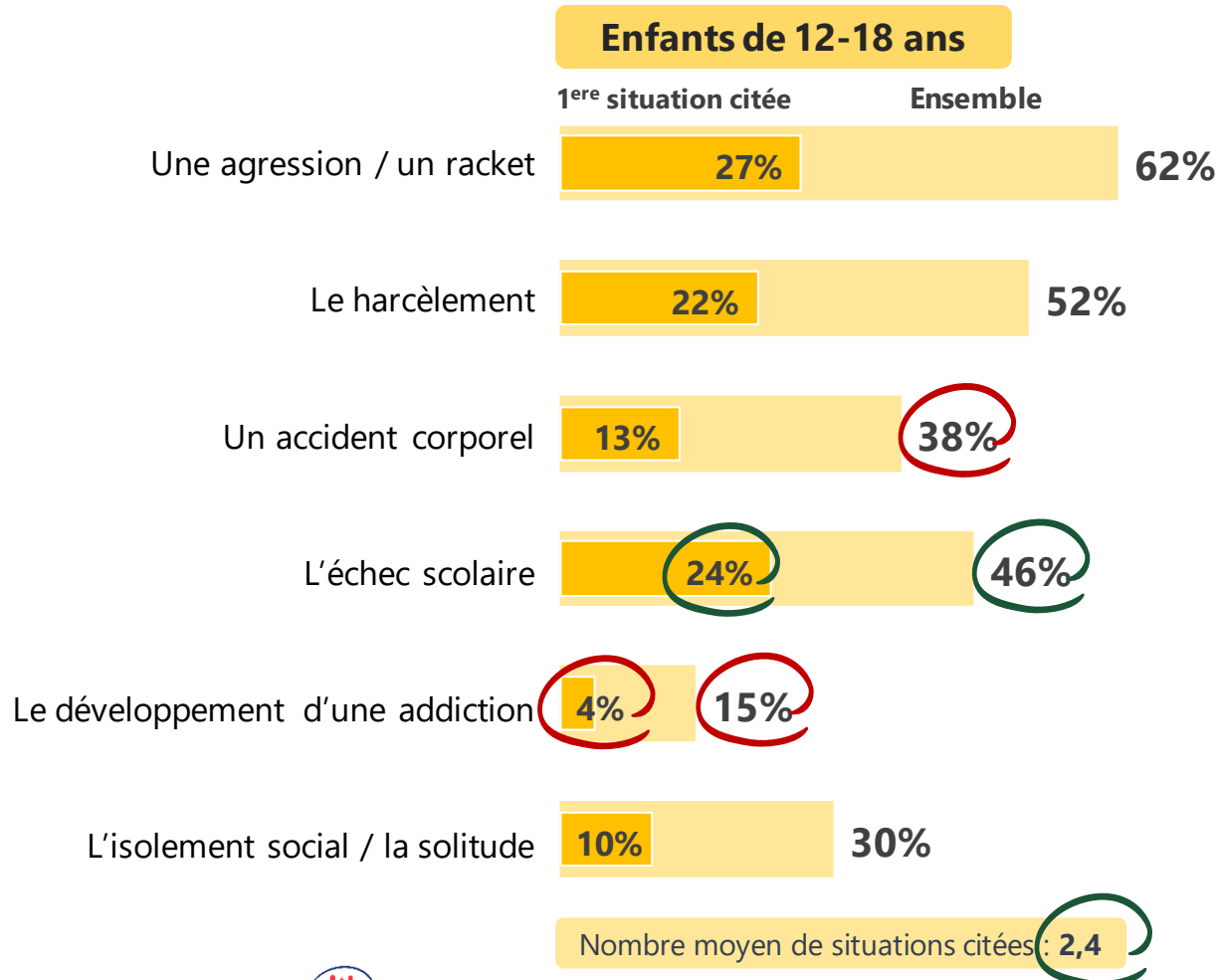
Enfants de 12-18 ans



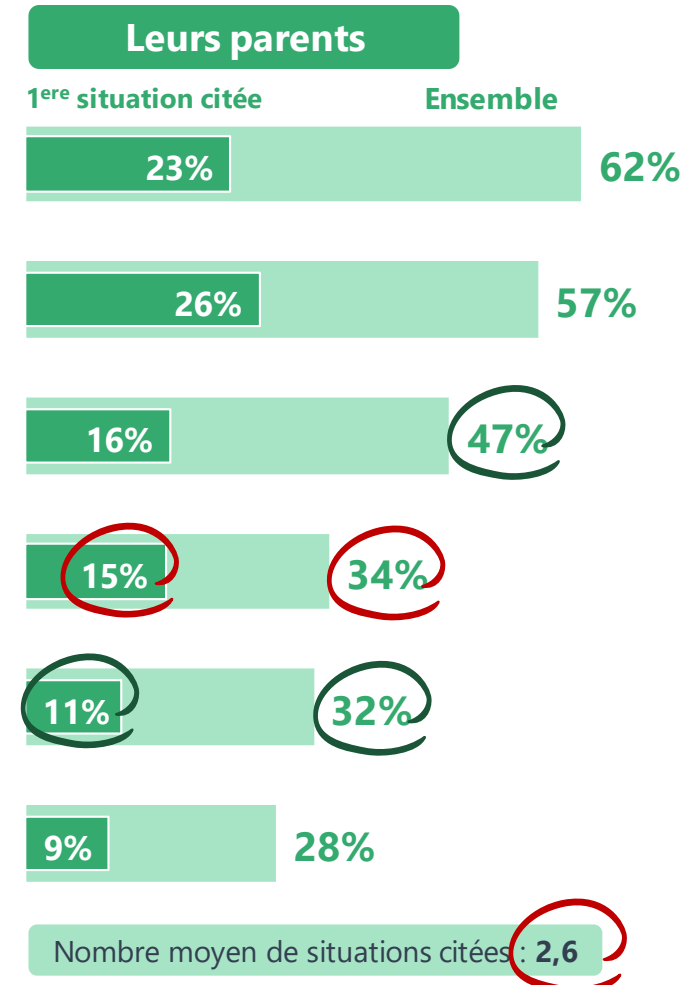
Lorsque les violences préoccupent autant les adolescents que leurs parents, les avis divergent ailleurs : l'échec scolaire inquiète davantage les enfants, tandis que les parents sont plus préoccupés par les accidents corporels et le développement d'une addiction.

Nouvelle question Q5enf : Quelles sont les 3 situations qui te préoccupent le plus dans ta vie quotidienne ?

Base : ensemble des enfants de 12 à 18 ans (505)



Question barométrique Q7 : Parmi les éléments suivants, quelles sont les 3 situations qui vous préoccupent le plus pour votre enfant dans sa vie quotidienne ? Base : ont participé à l'enquête avec leurs enfants (505) – Jusqu'à 3 réponses possibles

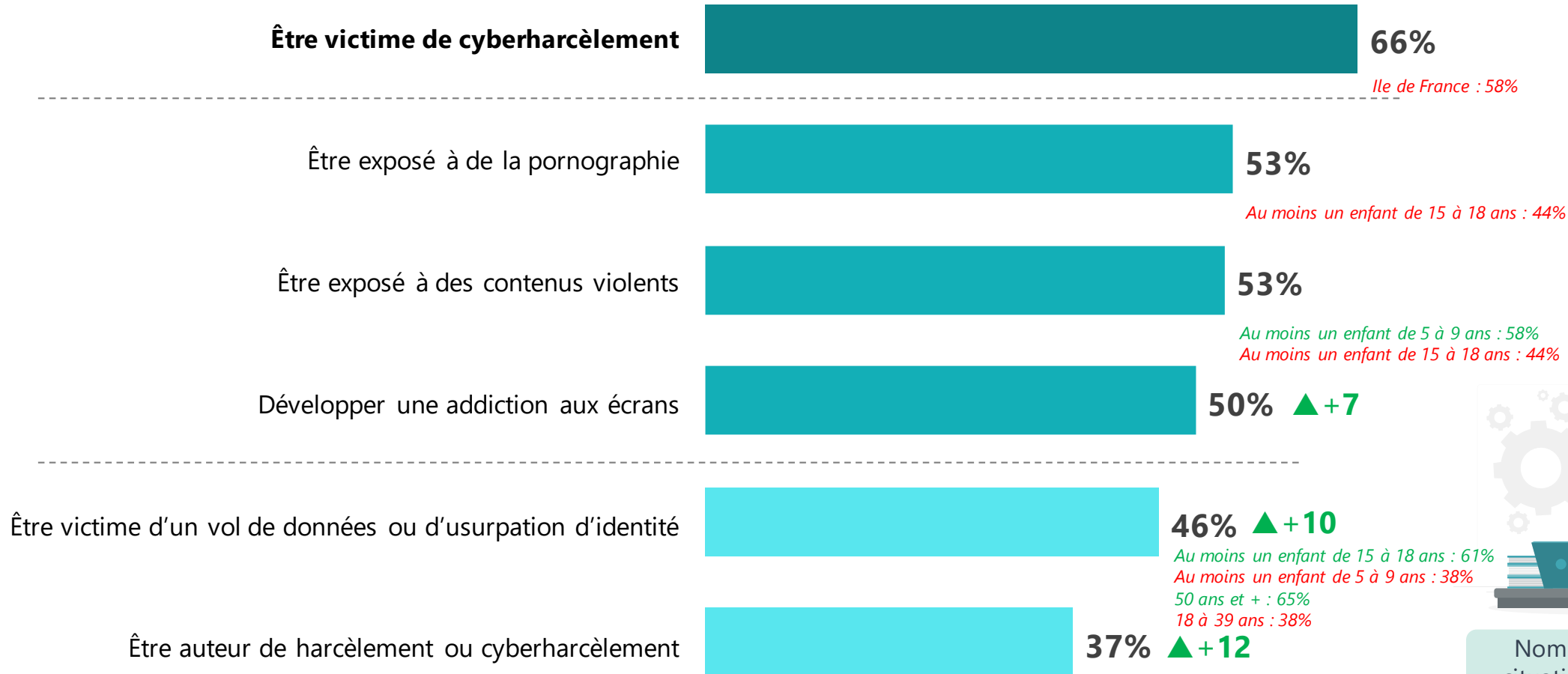




La crainte de la violence se poursuit sur Internet, le cyberharcèlement étant de nouveau l'une des situations les plus redoutées pour leurs enfants. Depuis l'an dernier, l'addiction aux écrans, l'usurpation d'identité et la violence dont leur enfant pourrait être l'auteur en ligne occupent une place grandissante dans l'esprit des parents.

Question barométrique Q8. Avec le développement permanent des nouvelles technologies de communication, quelles situations craindriez-vous le plus pour votre enfant sur internet ?

Base : ensemble (1007) – Plusieurs réponses possibles



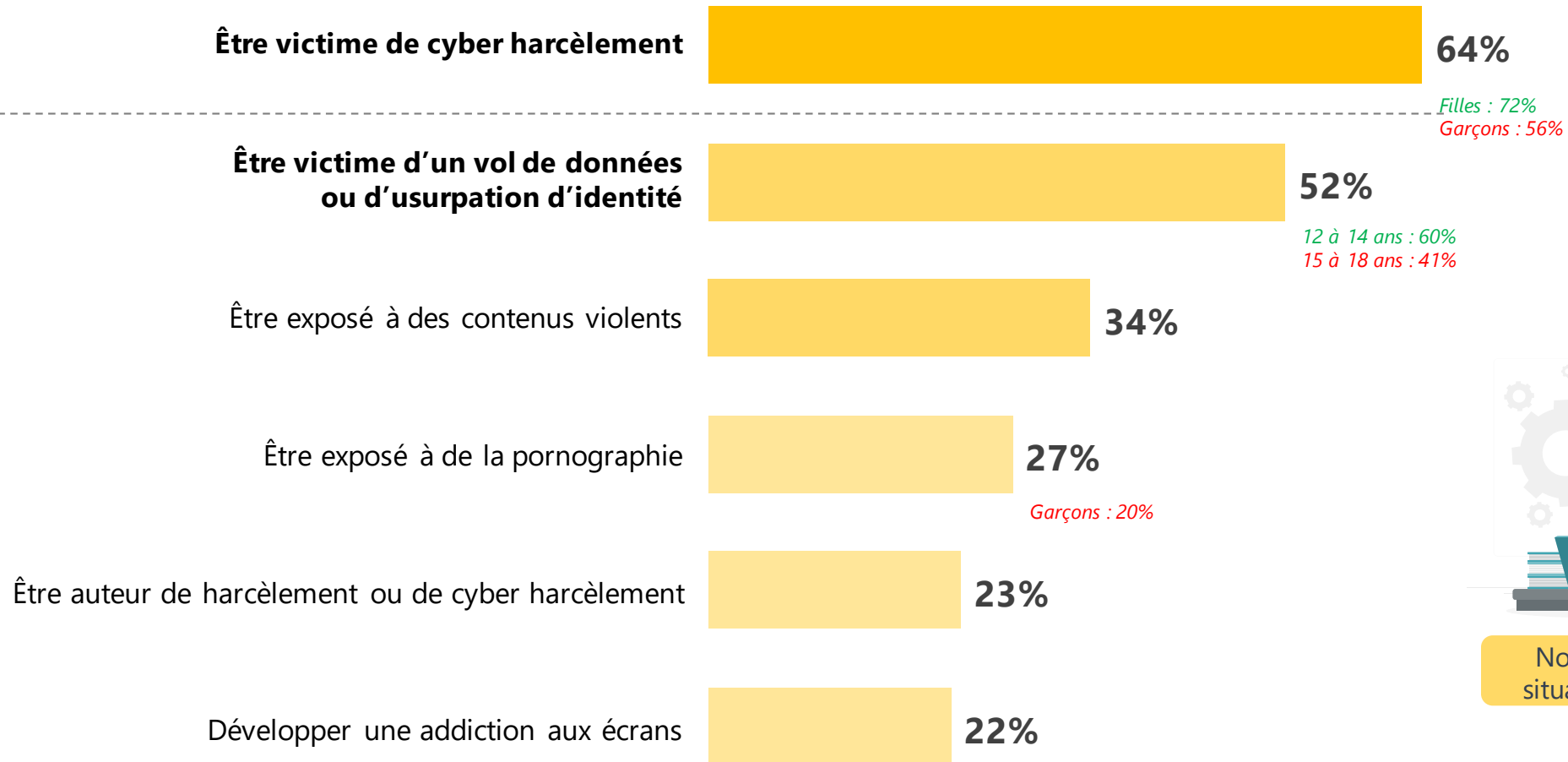
Nombre moyen de situations citées : **3,0**



Les inquiétudes quotidiennes des enfants dans le monde connecté rejoignent celles des parents : de la même manière, le cyberharcèlement est la situation la plus crainte, en particulier par les adolescentes, suivie de l'usurpation d'identité et du vol de données.

*Nouvelle question Q7enf : Avec le développement permanent des nouvelles technologies de communication, **quelles situations crains-tu le plus sur Internet ?***

Base : ensemble des enfants de 12 à 18 ans (505) – Plusieurs réponses possibles



Nombre moyen de situations citées : **2,2**

Filles : 2,4
Garçons : 2,0



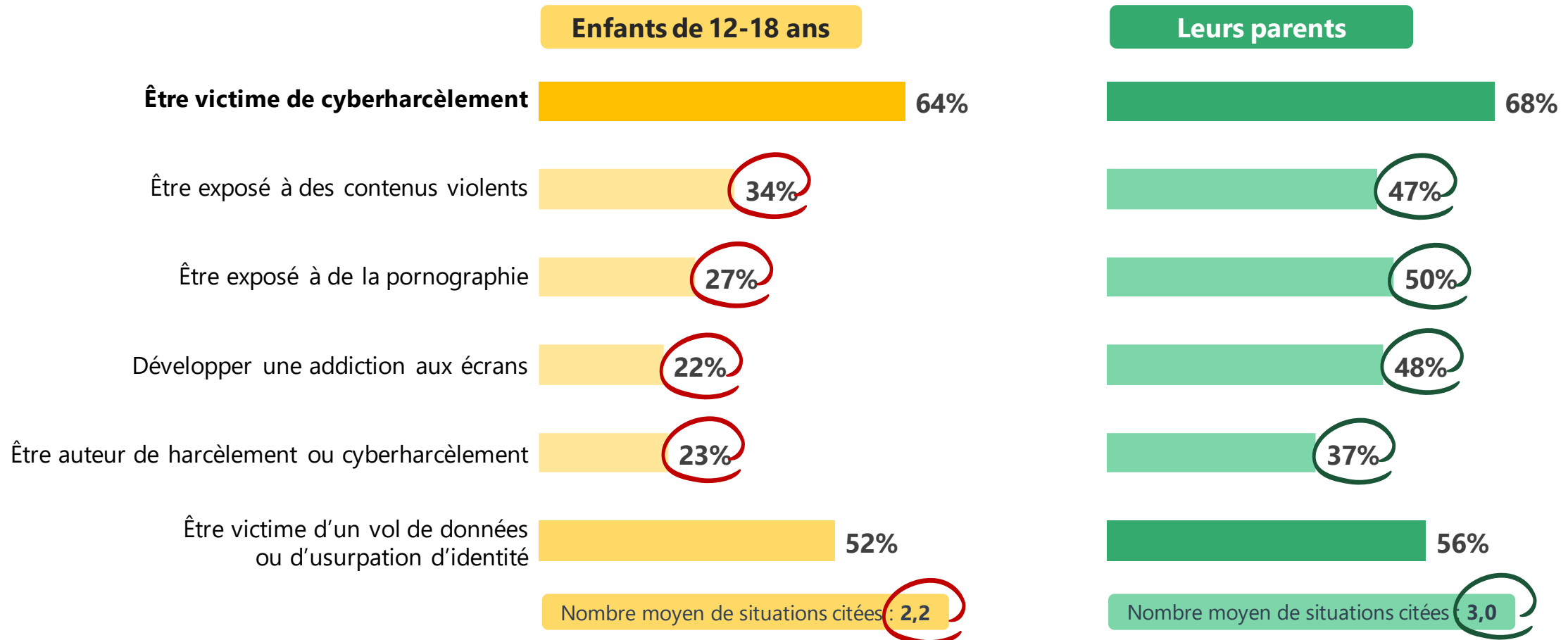
Naturellement, les parents sont généralement plus inquiets pour la sécurité de leurs enfants sur Internet, notamment sur des problématiques que ces derniers ont tendance à sous-estimer : contenus ou comportements inappropriés et addiction aux écrans se démarquent.

Nouvelle question Q7enf : Avec le développement permanent des nouvelles technologies de communication, **quelles situations crains-tu le plus sur Internet ?**

Base : ensemble des enfants de 12 à 18 ans (505)

Question barométrique Q8 : Avec le développement permanent des nouvelles technologies de communication, **quelles situations craindriez-vous le plus pour votre enfant sur internet ?**

Base : ont participé à l'enquête avec leurs enfants (505) – Plusieurs réponses possibles

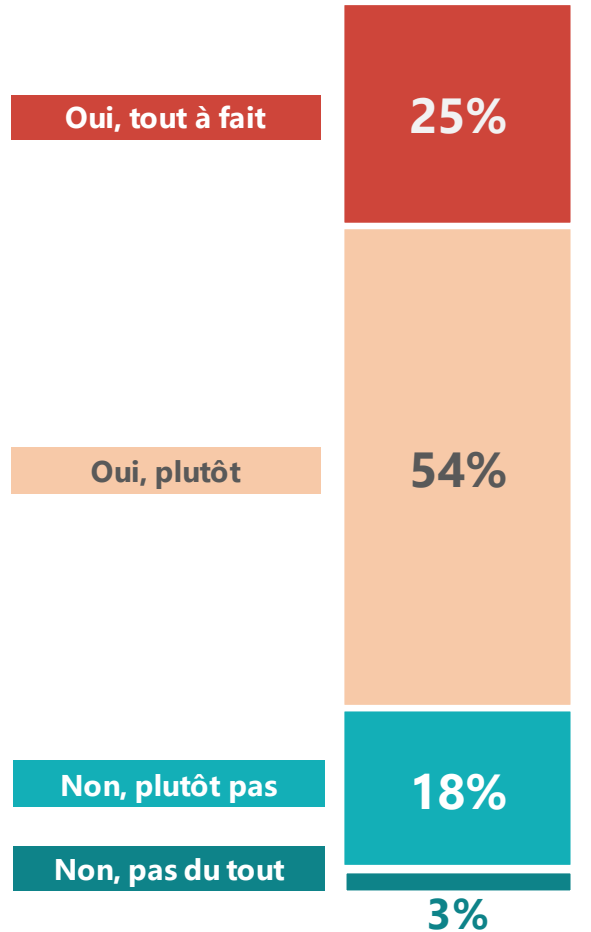





Enfin, les parents français sont tout aussi inquiets pour l'avenir de leur enfant qu'en 2023.

Question barométrique Q5 : Vous sentez-vous inquiet pour l'avenir de votre enfant ?

Base : ensemble des parents (1007)



79% Sont inquiets pour l'avenir de leur enfant





04

Une relation parent-enfant basée sur la confiance, où les parents encouragent leurs enfants à assumer des responsabilités, tandis que les enfants respectent les règles établies à la maison.

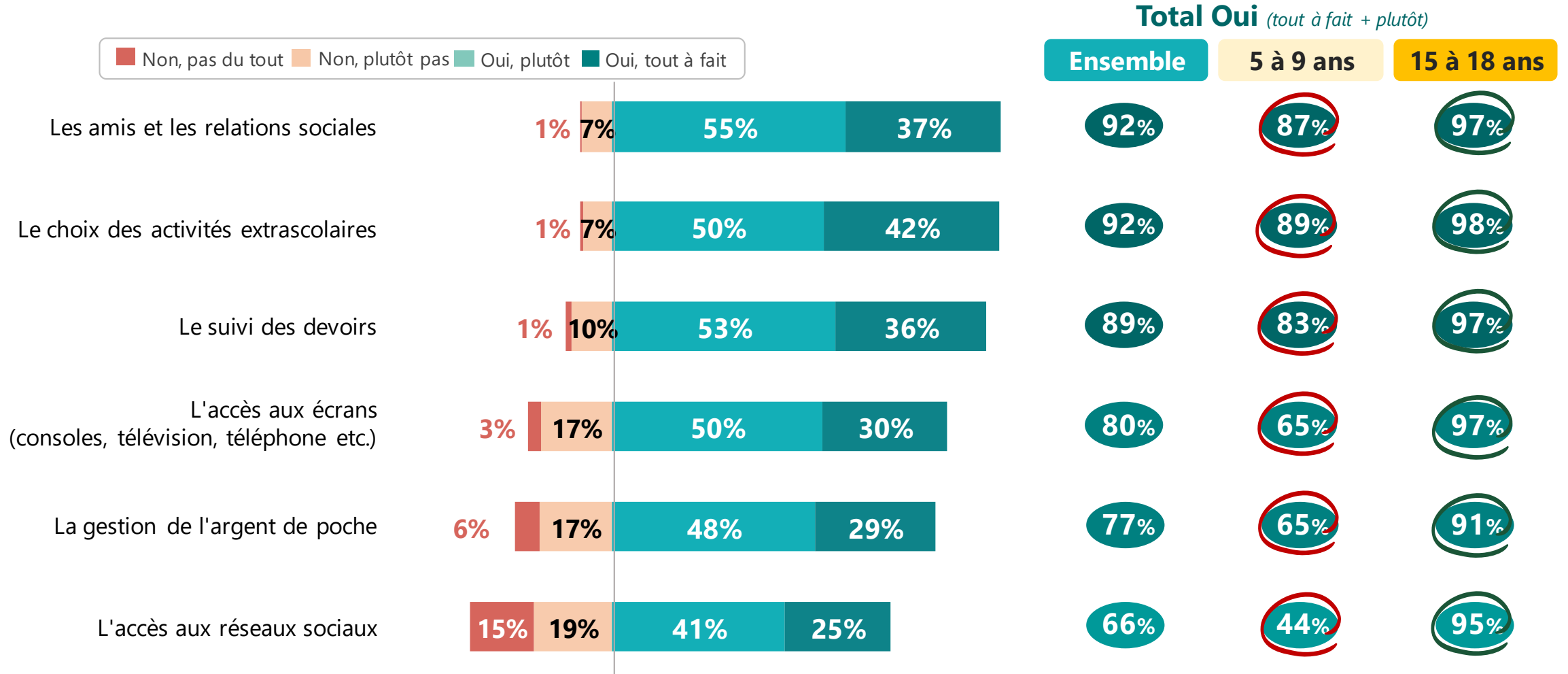


Malgré un contrôle plus strict sur l'accès aux réseaux sociaux, les parents estiment globalement laisser suffisamment d'autonomie à leurs enfants, surtout à mesure qu'ils se rapprochent de l'âge adulte...

Nouvelle question Q4v2024 : Pensez-vous laisser suffisamment d'autonomie à votre enfant sur les sujets suivants ?

Base : ensemble des parents (1007) / âge de l'enfant concerné par l'étude : 5 à 9 ans (357) / âge de l'enfant concerné par l'étude : 15 à 18 ans (294)

■ Non, pas du tout ■ Non, plutôt pas ■ Oui, plutôt ■ Oui, tout à fait






...Un constat partagé par les adolescents français.

Nouvelle question Q8enf : Trouves-tu que **tes parents te laissent suffisamment d'autonomie** sur les sujets suivants ?

Base : ensemble des enfants de 12 à 18 ans (505)



Le choix des activités extrascolaires

Les amis et les relations sociales

Le suivi des devoirs

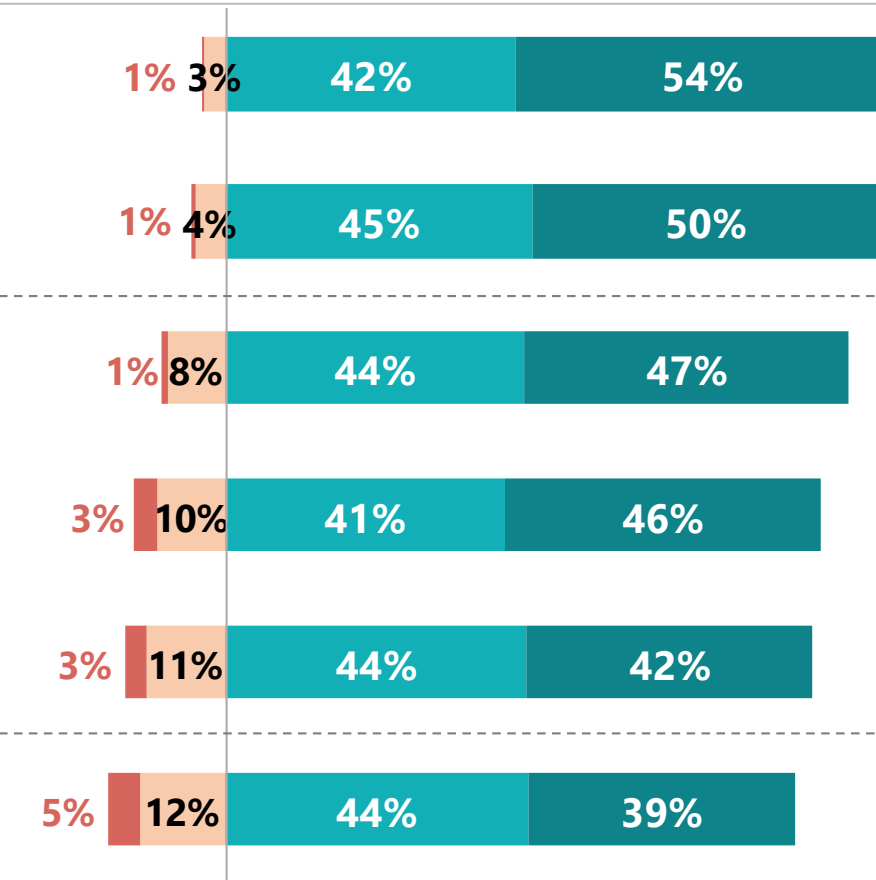
La gestion de l'argent de poche

L'accès aux écrans
(consoles, télévision, téléphone, etc.)

L'accès aux réseaux sociaux

■ Non, pas du tout ■ Non, plutôt pas ■ Oui, plutôt ■ Oui, tout à fait

Total Oui
(tout à fait + plutôt)



96%

95%

91%

87%

86%

83%

15 à 18 ans : 94%
12 à 14 ans : 77%

15 à 18 ans : 90%
12 à 14 ans : 79%

15 à 18 ans : 92%
12 à 14 ans : 71%

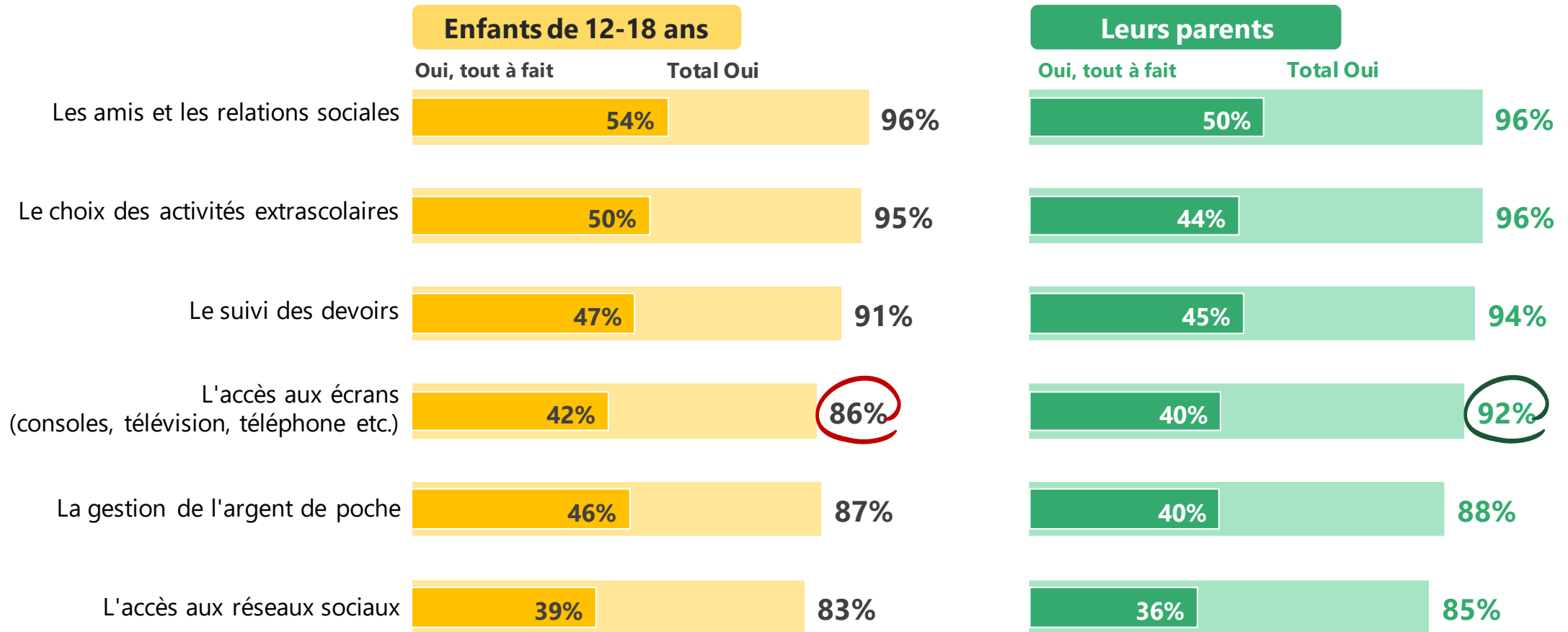
Enfants de 12-18 ans



Bien que parents et enfants voient la question de l'autonomie à la maison de la même manière, un écart de perception subsiste concernant l'accès aux écrans, où les parents perçoivent leurs enfants comme plus autonomes qu'ils ne le ressentent.

*Nouvelle question Q8enf : Trouves-tu que **tes parents te laissent suffisamment d'autonomie** sur les sujets suivants ? Base : ensemble des enfants de 12 à 18 ans (505)*

*Nouvelle question Q4v2024 : Pensez-vous laisser **suffisamment d'autonomie à votre enfant** sur les sujets suivants ? Base : ont participé à l'enquête avec leurs enfants (505)*





Dans les foyers français, la confiance règne : les règles établies sont largement respectées, mais l'accès aux écrans est un sujet de désaccord plus fréquent. On observe que l'autorité des parents Franciliens est relativement plus souvent remise en question.

Nouvelle question Q5v2024 : Et pensez-vous que **votre enfant respecte les règles** que vous avez établies ?

Base : ensemble des parents (1007)



Le choix des activités extrascolaires

Les amis et les relations sociales

La gestion de l'argent de poche

Le suivi des devoirs

L'accès aux réseaux sociaux

L'accès aux écrans
(consoles, télévision, téléphone etc.)

■ Non, pas du tout ■ Non, plutôt pas ■ Oui, plutôt ■ Oui, tout à fait

Total Oui
(tout à fait + plutôt)

95% Ile de France : 90%

93% Ile de France : 85%

92% Ile de France : 87%

88%

86% 3 enfants ou plus : 79%

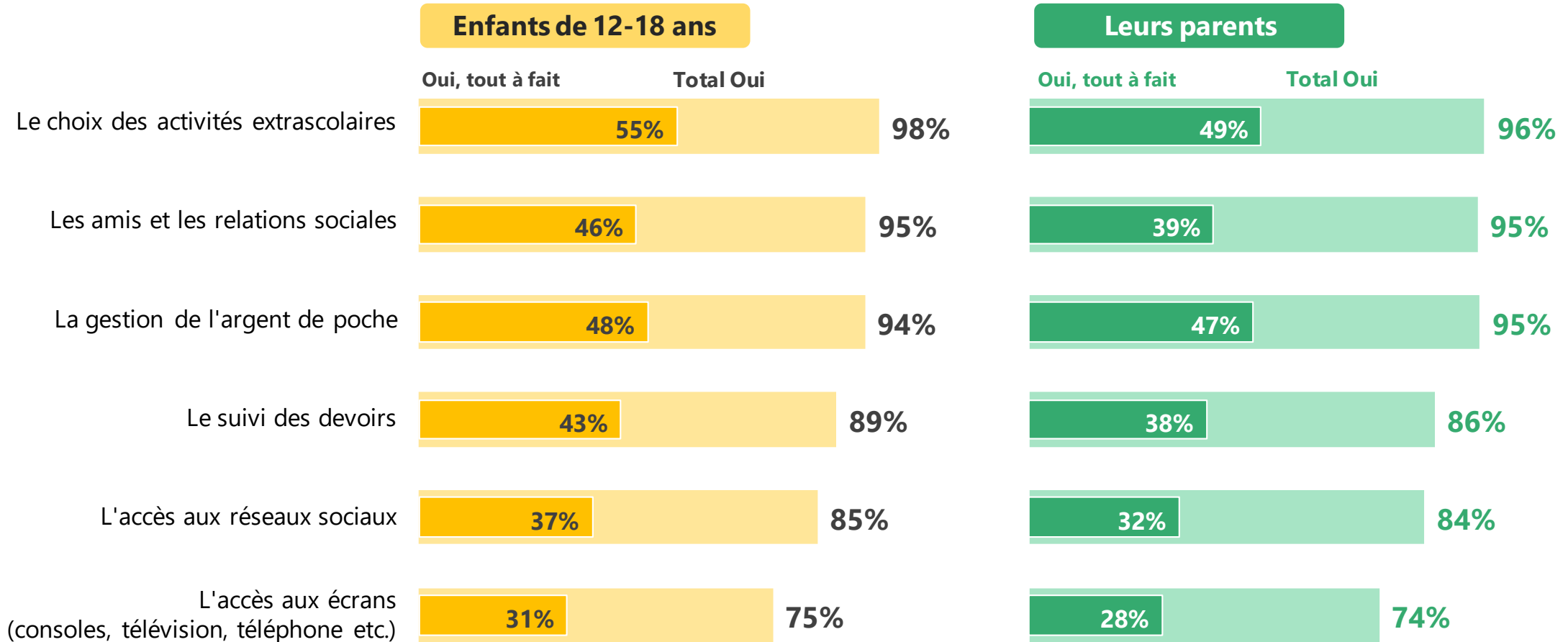
76%



Les adolescents reconnaissent ces écarts : bien qu'ils respectent majoritairement les règles fixées par leurs parents, un quart d'entre eux trouvent que l'accès aux écrans est un sujet de discorde.

Nouvelle question Q9enf : Respectes-tu les règles fixées par tes parents ? Base : ensemble des enfants de 12 à 18 ans (505)

Nouvelle question Q5v2024 : Et pensez-vous que votre enfant respecte les règles que vous avez établies ? Base : ont participé à l'enquête avec leurs enfants (505)

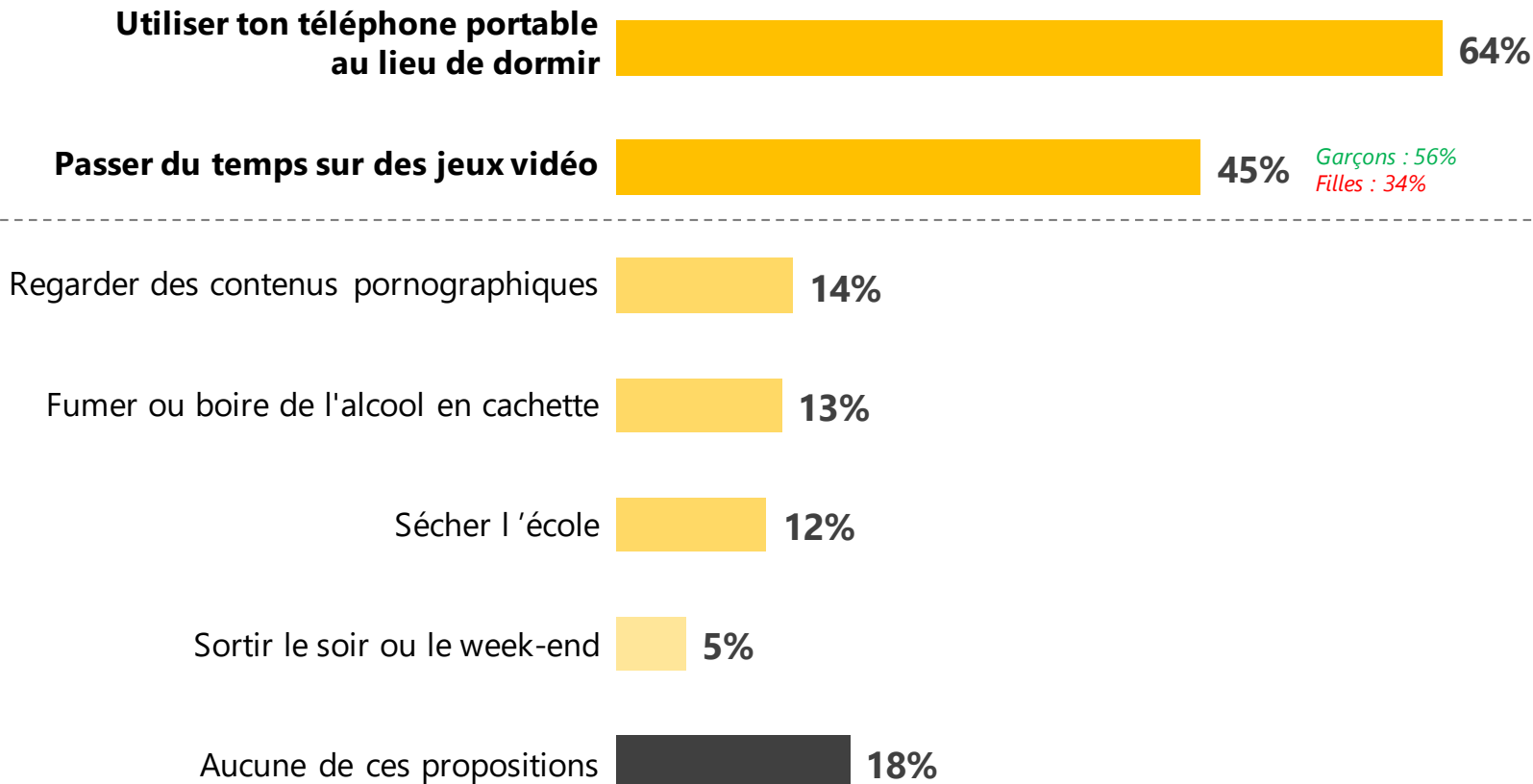




Les principales formes de désobéissance comprennent l'utilisation du téléphone portable au lieu de dormir en premier lieu et les jeux vidéo en cachette des parents ensuite, un comportement plus courant chez les garçons, moins chez les filles.

Nouvelle question Q10enf : Qu'as-tu déjà fait sans que tes parents le sachent ?

Base : ensemble enfants de 12 à 18 ans (505) – Plusieurs réponses possibles



Nombre moyen de situations citées : 1,9



La synthèse



Principaux enseignements 1/3

Plus encore qu'en 2023, la relation est de nouveau sous le signe du **dialogue** cette année.

90% ▲ +6

Ont le sentiment de suffisamment dialoguer avec leurs enfants

Les enfants ont une grande confiance en leurs parents.

92%

Ont le sentiment de pouvoir parler de ce qui les préoccupe vraiment à leurs parents

Dans l'ensemble, les parents se montrent **plus confiants** que leurs enfants pour discuter des défis auxquels ces derniers sont susceptibles de faire face.

Et si l'essentiel des adolescents se sent capable de se confier à ses parents, ils le sont **relativement moins** pour parler des...

Risques liés à la sexualité

Pour les parents français, **l'importance des moments partagés** avec leurs enfants est évidente, un engagement reconnu par ces derniers.

72%

Des binômes parents – enfants s'accordent à dire qu'ils partagent suffisamment d'activité ensemble.

Concernant **le soutien scolaire**, les parents français s'impliquent tout autant auprès de leurs enfants, qui le ressentent au quotidien.

85%

Des binômes parents – enfants s'accordent sur la présence d'un soutien scolaire suffisant.

Principaux enseignements 2/3

Au quotidien, les violences physiques ou psychologiques restent la principale source d'inquiétude pour les parents...

63%

Harcèlement

58%

Agression/Racket

...Et c'est également le cas pour les adolescents.

62%

Agression/Racket

52%

Harcèlement

Lorsque les violences préoccupent autant les adolescents que leurs parents, les avis divergent ailleurs et se démarquent notamment sur...

Enfants

Echec scolaire

Leurs parents

Une addiction
Un accident corporel

Sur internet, la crainte de la violence se poursuit de part et d'autre...

66%

Cyberharcèlement

Enfants

64%

Cyberharcèlement

Leurs parents

Naturellement, les parents sont généralement plus inquiets pour la sécurité de leurs enfants sur Internet, notamment sur des problématiques qu'ils tendent à sous-estimer :

Comportements
inappropriés

Contenus
inappropriés

Addiction aux écrans

Enfin, les parents sont tout aussi inquiets pour l'avenir de leur enfant qu'en 2023.

79%

Des parents sont concernés

Principaux enseignements 3/3

Les parents estiment globalement laisser suffisamment d'autonomie à leurs enfants. Toutefois, ils affichent un contrôle plus strict sur l'accès aux réseaux sociaux.

66%

Laisse un certain degré d'autonomie à leurs enfants dans l'accès aux réseaux sociaux

Un constat partagé par les adolescents.

Dans les foyers français, la confiance règne : les règles établies sont largement respectées, mais l'accès aux écrans est un sujet de désaccord plus fréquent.

24%

Pensent que leurs enfants ne respectent pas les règles établies sur l'accès aux écrans

Un écart que reconnaissent les adolescents : bien qu'ils respectent majoritairement les règles fixées par leurs parents

25%

Déclare ne pas respecter pas les règles établies sur l'accès aux écrans



Les annexes





RENDRE LE MONDE INTELLIGIBLE POUR AGIR AUJOURD'HUI ET IMAGINER DEMAIN

WE ARE DIGITAL !

Fondé en 2000 sur cette idée radicalement innovante pour l'époque, OpinionWay a été précurseur dans le renouvellement des pratiques de la profession des études marketing et d'opinion.

Forte d'une croissance continue depuis sa création, l'entreprise n'a eu de cesse de s'ouvrir vers de nouveaux horizons pour mieux adresser toutes les problématiques marketing et sociétales, en intégrant à ses méthodologies le Social Média Intelligence, l'exploitation de la smart data, les dynamiques créatives de co-construction, les approches communautaires et le storytelling.

Aujourd'hui OpinionWay poursuit sa dynamique de croissance en s'implantant géographiquement sur des zones à fort potentiel que sont l'Europe de l'Est et l'Afrique.

C'est la mission qui anime les collaborateurs d'OpinionWay et qui fonde la relation qu'ils tissent avec leurs clients.

Le plaisir ressenti à apporter les réponses aux questions qu'ils se posent, à réduire l'incertitude sur les décisions à prendre, à tracker les insights pertinents et à co-construire les solutions d'avenir, nourrit tous les projets sur lesquels ils interviennent.

Cet enthousiasme associé à un véritable goût pour l'innovation et la transmission expliquent que nos clients expriment une haute satisfaction après chaque collaboration - 8,9/10, et un fort taux de recommandation - 3,88/4.

Le plaisir, l'engagement et la stimulation intellectuelle sont les trois mantras de nos interventions.





RESTONS CONNECTÉS !

www.opinion-way.com



Envie d'aller plus loin ?
Recevez chaque semaine nos derniers
résultats d'études dans votre boîte mail
en vous abonnant à notre

[newsletter!](#)

“opinionway

15 place de la République
75003 Paris

PARIS
CASABLANCA
ALGER
VARSOVIE
ABIDJAN

vo
tre
con
tact