



La réforme du baccalauréat vue par les lycéens, les parents et les enseignants

Sondage INSEEC U. - Le Figaro Etudiant - Opinionway

Septembre 2020

“opinionway”

15 place de la République 75003 Paris



INSEEC U.

LE FIGARO
étudiant

Philippe Cartallier

Directeur Développement International

Tel: 01 81 81 83 00

pcartallier@opinion-way.com

Laurent Gassie

Directeur de Clientèle

Département Opinion & Politique

lgassie@opinion-way.com

15, place de la République
75003 PARIS

“ LA MÉTHODOLOGIE

“opinionway



La méthodologie



Trois échantillons ont été interrogés (*voir détail des cibles dans les pages suivantes*) :

1. **501** lycéens en Première et Terminale générale
2. **502** parents de lycéens en Première et Terminale générale
3. **104** enseignants en Première Terminale générale



L'échantillon a été interrogé par **questionnaire auto-administré en ligne sur système CAWI** (Computer Assisted Web Interview).



Les interviews ont été réalisées **du 7 au 15 septembre 2020**.

Pour les remercier de leur participation, les panélistes ont touché des incentives



OpinionWay a réalisé cette enquête en appliquant les procédures et règles de la **norme ISO 20252**.



Les résultats de ce sondage doivent être lus en tenant compte des **marges d'incertitude** : 1,9 à 4,4 points au plus pour un échantillon de 500 répondants, 4,3 à 9,8 points au plus pour un échantillon de 100 répondants

Toute la mention complète suivante :

« Sondage OpinionWay pour l'INSEEC U. et le Figaro Etudiant »

et aucune reprise de l'enquête ne pourra être dissociée de cet intitulé.

“ Les cibles interrogées



- Cible 1 -

501 élèves
de Première ou Terminale,
en filière générale



- Cible 2 -

502 parents de lycéens
de Première ou Terminale
en filière générale



- Cible 3 -

104 enseignants
en classes de Première
ou Terminale



LES RÉSULTATS

01




**Le niveau d'information
concernant la réforme**




Les sources d'information sur la réforme

Q. Après de qui vous êtes-vous informé sur cette réforme ?

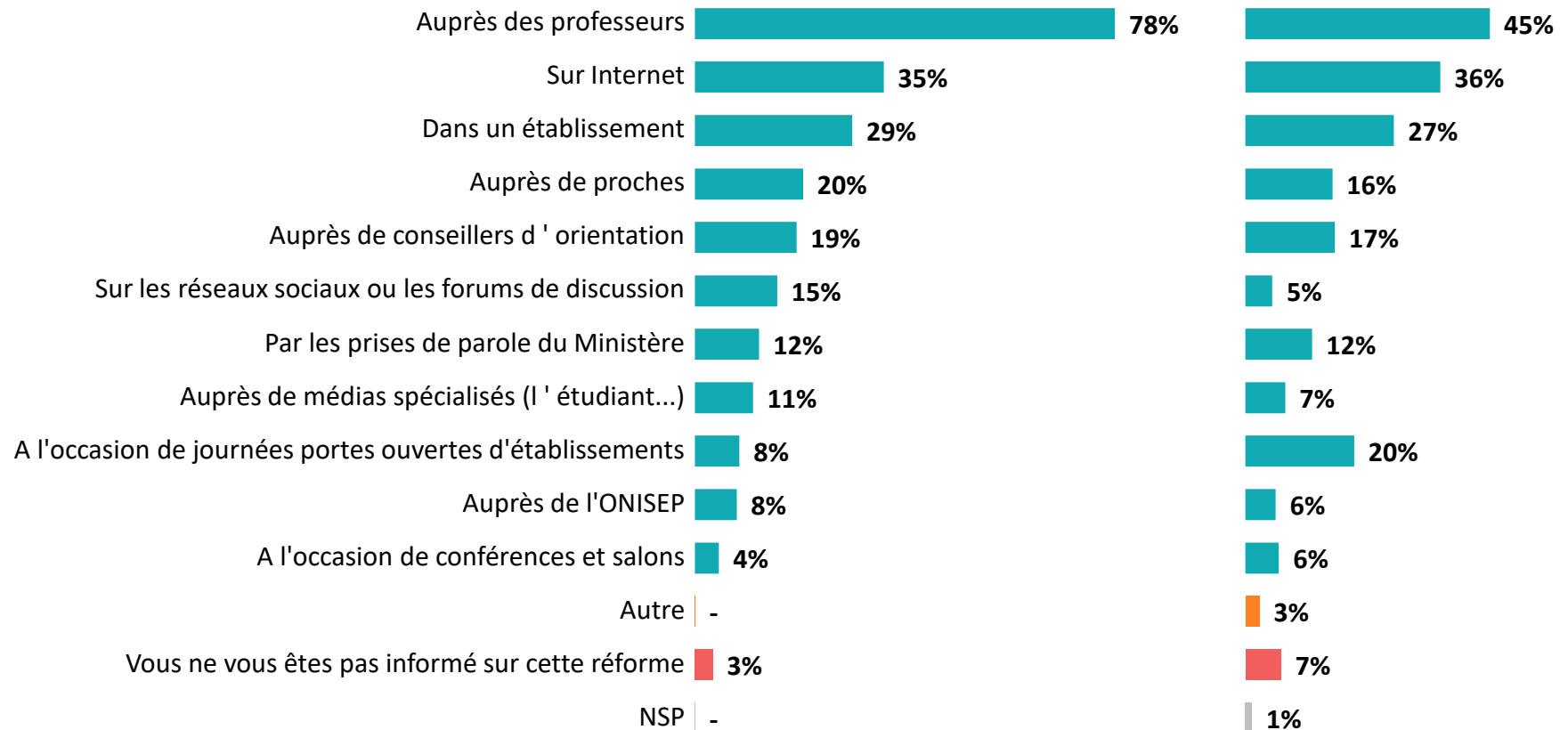
Plusieurs réponses possibles, totaux supérieurs à 100%



- Cible 1 -
Lycéens
501 répondants



- Cible 2 -
Parents
502 répondants






Les sources d'information sur la réforme

Q. Après de qui vous êtes-vous informé sur cette réforme ?

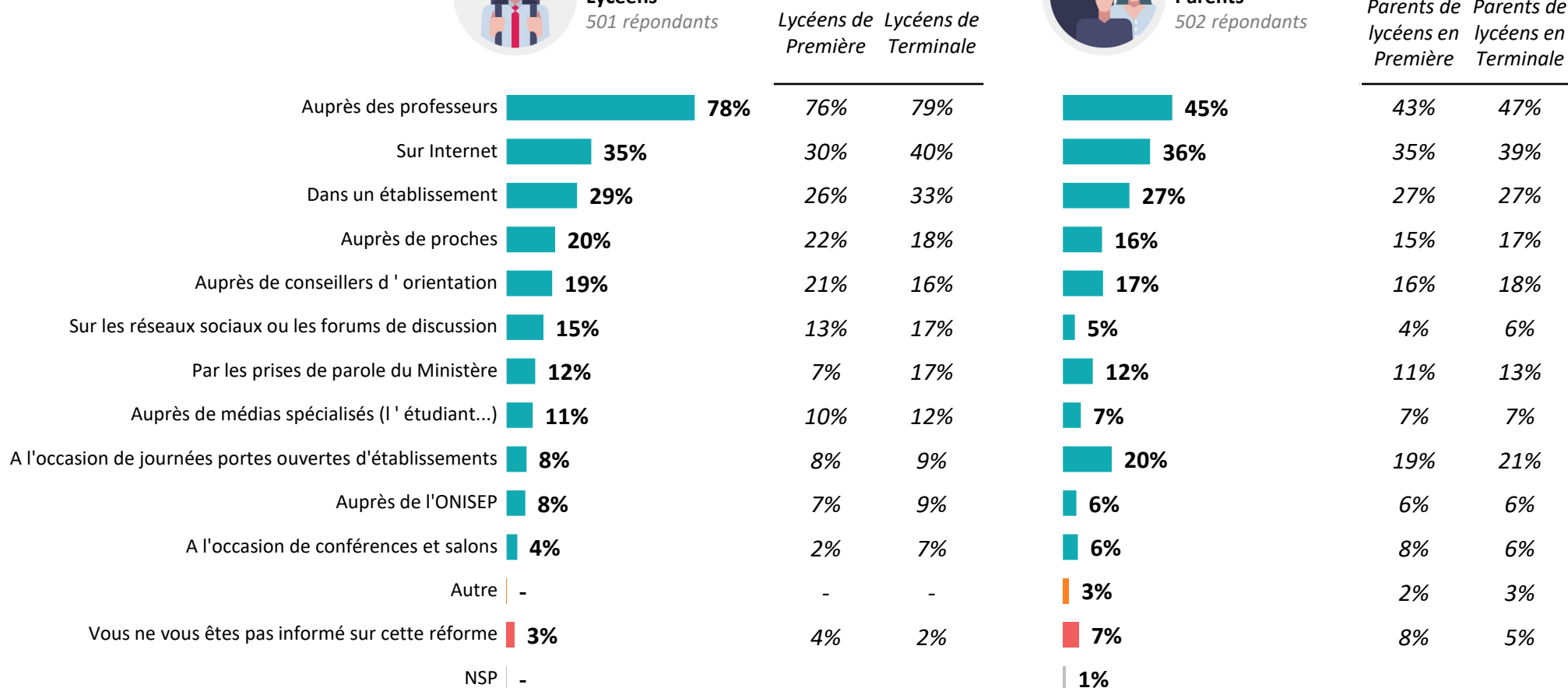
Plusieurs réponses possibles, totaux supérieurs à 100%



- Cible 1 -
Lycéens
501 répondants



- Cible 2 -
Parents
502 répondants






Le sentiment d'être suffisamment informé sur la réforme du baccalauréat

Q. Avez-vous le sentiment d'être bien informé sur... ?



- Cible 1 -
Lycéens
367 répondants



- Cible 2 -
Parents
502 répondants



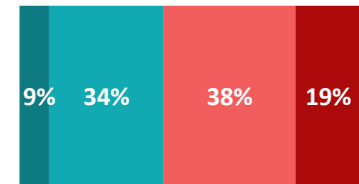
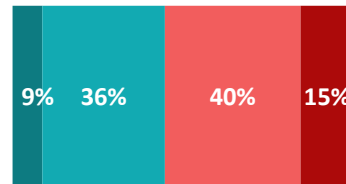
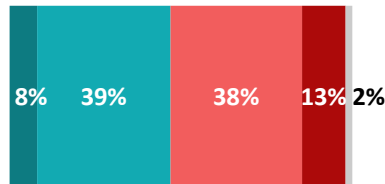
- Cible 3 -
Enseignants
104 répondants

Sous-total
Bien informé

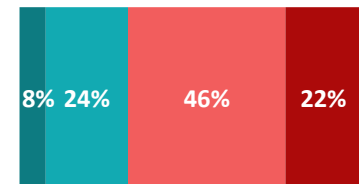
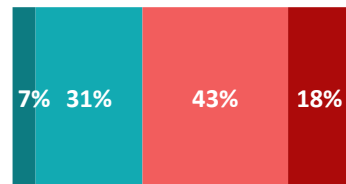
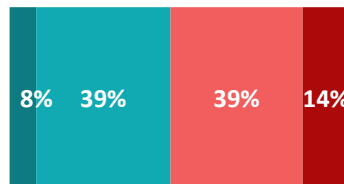
Sous-total
Bien informé

Sous-total
Bien informé

Les modalités de cette réforme



La future organisation des cours et des épreuves du baccalauréat



Très bien informé
 Assez bien informé
 Assez mal informé
 Très mal informé
 NSP




Le sentiment d'information sur la réforme du baccalauréat

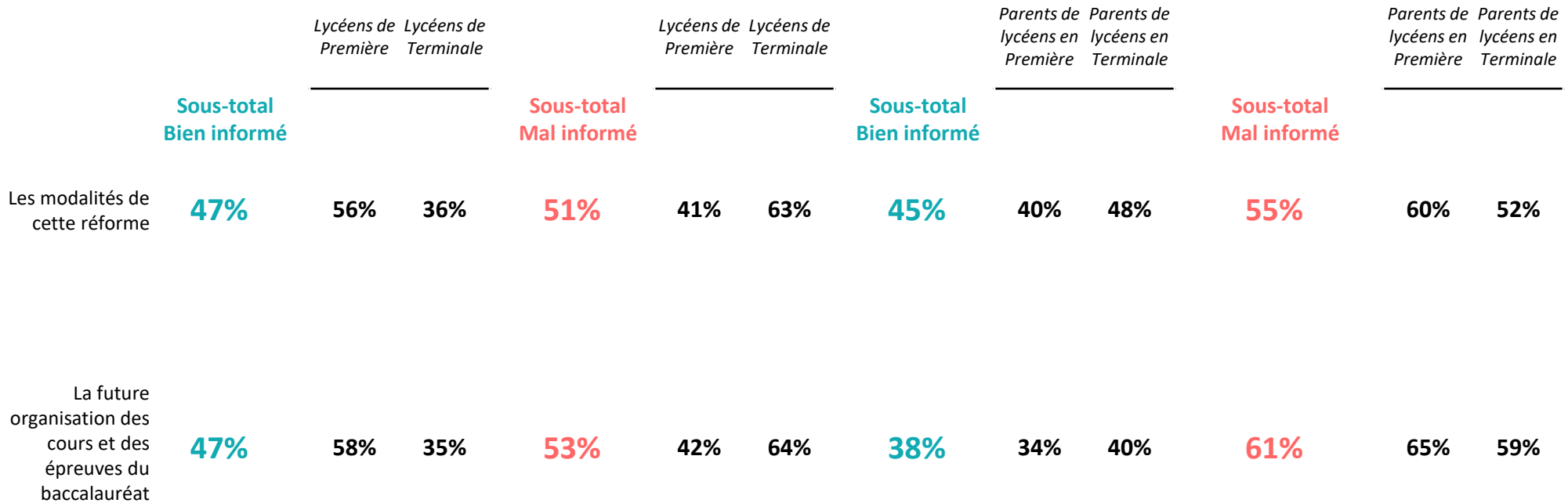
Q. Avez-vous le sentiment d'être bien informé sur... ?



- Cible 1 -
Lycéens
501 répondants



- Cible 2 -
Parents
502 répondants



02



**La façon dont les choix se sont
opérés**




La façon de choisir les options de Première

Q. Dans quel état d'esprit avez-vous choisi les options de première ?

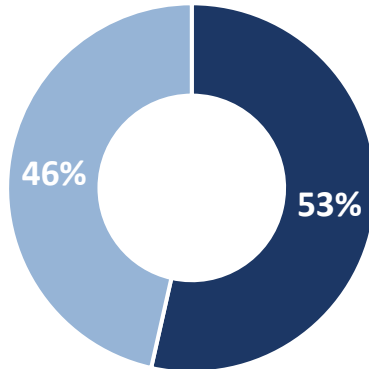


- Cible 1 -
Lycéens
501 répondants



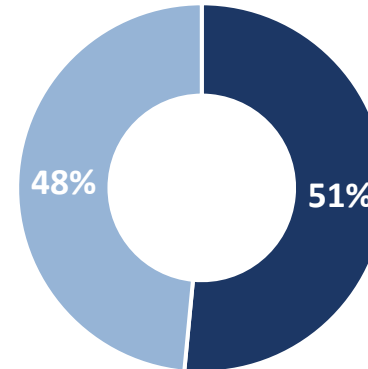
- Cible 2 -
Parents
502 répondants

Vous avez privilégié les options qui vous intéressaient le plus sur le moment, sans penser à l'orientation post-bac



Vous avez sélectionné les options qui vous permettront d'accéder plus facilement à votre formation post-bac de prédilection

Votre enfant a privilégié les options qui l'intéressaient le plus sur le moment, sans penser à l'orientation post-bac



Votre enfant a sélectionné les options qui lui permettront d'accéder plus facilement à sa formation post-bac de prédilection



La façon de choisir les options de Première

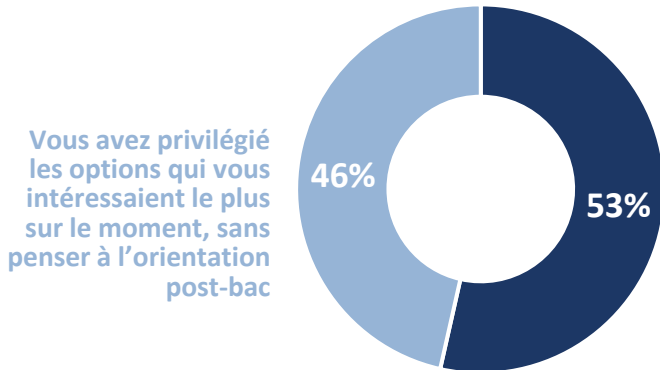
Q. Dans quel état d'esprit avez-vous choisi les options de première ?



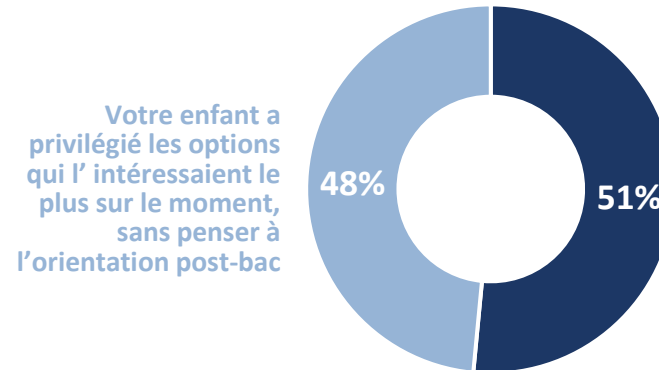
- Cible 1 -
Lycéens
501 répondants



- Cible 2 -
Parents
502 répondants



Vous avez sélectionné les options qui vous permettront d'accéder plus facilement à votre formation post-bac de prédilection



Votre enfant a sélectionné les options qui lui permettront d'accéder plus facilement à sa formation post-bac de prédilection

Lycéens de Première	Lycéens de Terminale
---------------------	----------------------

Vous avez privilégié les options qui vous intéressaient le plus sur le moment, sans penser à l'orientation post-bac

48%

43%

Vous avez sélectionné les options qui vous permettront d'accéder plus facilement à votre formation post-bac de prédilection

51%

55%

Parents de lycéens en Première	Parents de lycéens en Terminale
--------------------------------	---------------------------------

Votre enfant a privilégié les options qui l'intéressaient le plus sur le moment, sans penser à l'orientation post-bac

47%

48%

Votre enfant a sélectionné les options qui lui permettront d'accéder plus facilement à sa formation post-bac de prédilection

52%

51%



Les décisionnaires dans le choix des options

Q. Chacun des acteurs suivants était-il impliqué ou pas impliqué dans le processus de choix des options ?



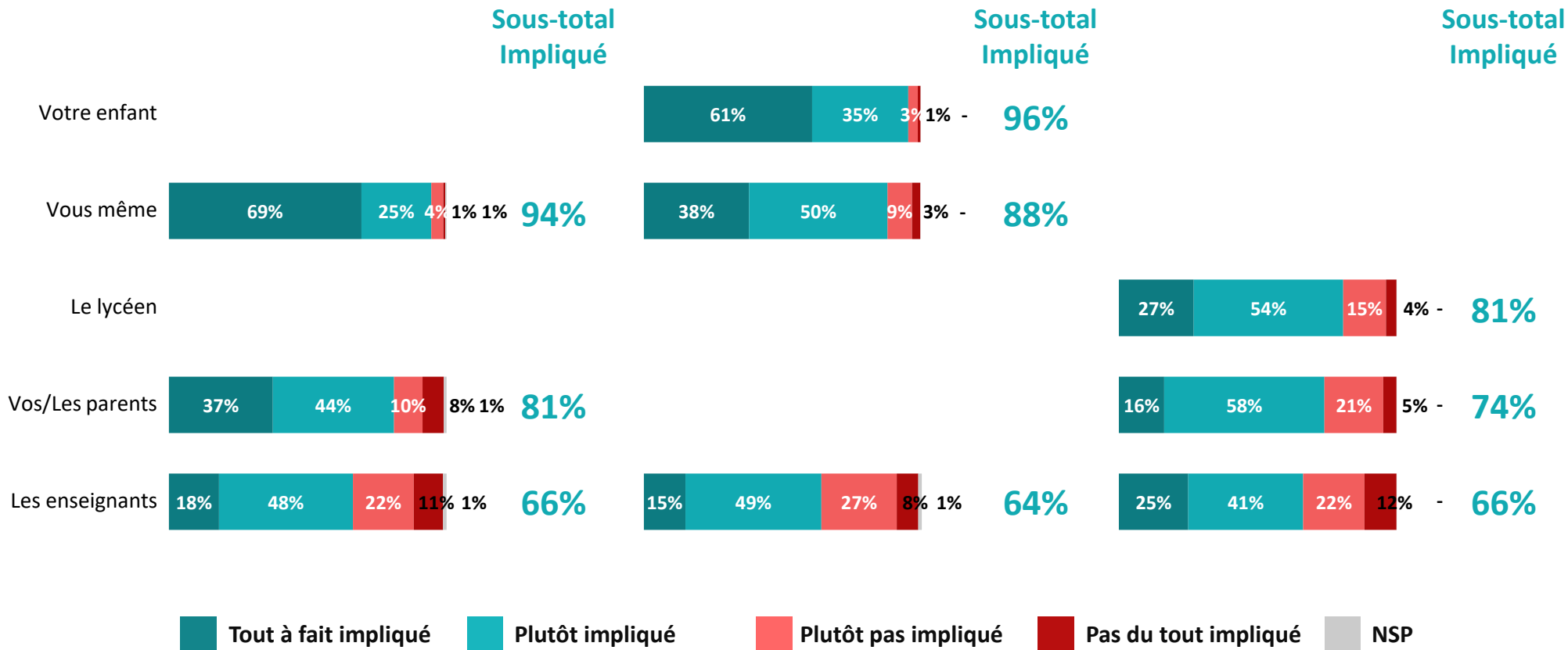
- Cible 1 -
Lycéens
501 répondants



- Cible 2 -
Parents
502 répondants



- Cible 3 -
Enseignants
104 répondants






Les décisionnaires dans le choix des options

Q. Chacun des acteurs suivants était-il impliqué ou pas impliqué dans le processus de choix des options ?



- Cible 1 -
Lycéens
501 répondants



- Cible 2 -
Parents
502 répondants

	Sous-total Impliqué	Lycéens de Première	Lycéens de Terminale		Sous-total Impliqué	Parents de lycéens en Première	Parents de lycéens en Terminale
Votre enfant					96%	94%	96%
Vous même	94%	92%	97%		88%	89%	87%
Le lycéen							
Vos/Les parents	81%	83%	79%				
Les enseignants	66%	68%	64%		64%	62%	64%




La personne ayant pesé le plus dans le choix des options

Q. Qui a pesé le plus dans la décision finale concernant le choix des options de première ?



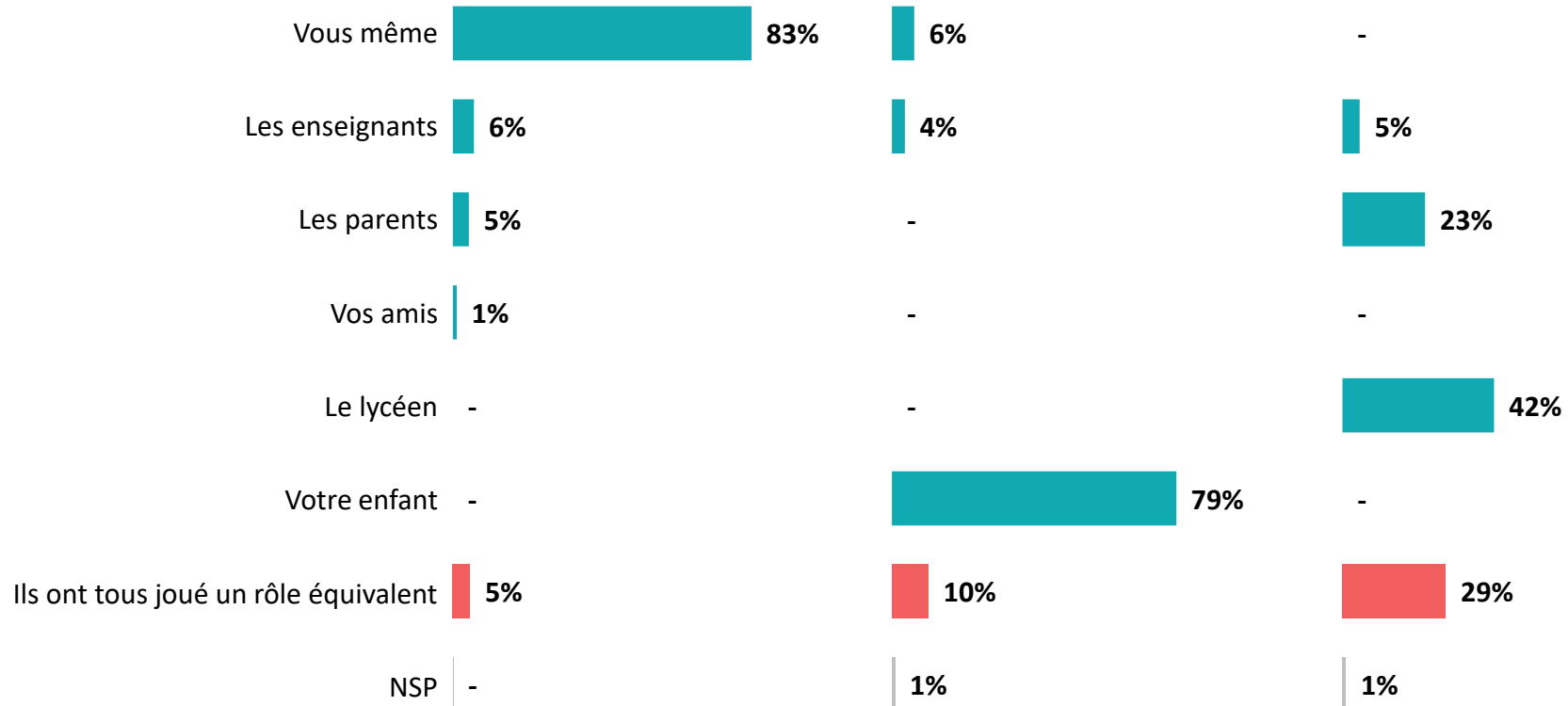
- Cible 1 -
Lycéens
501 répondants



- Cible 2 -
Parents
502 répondants



- Cible 3 -
Enseignants
104 répondants





La personne ayant pesé le plus dans le choix des options

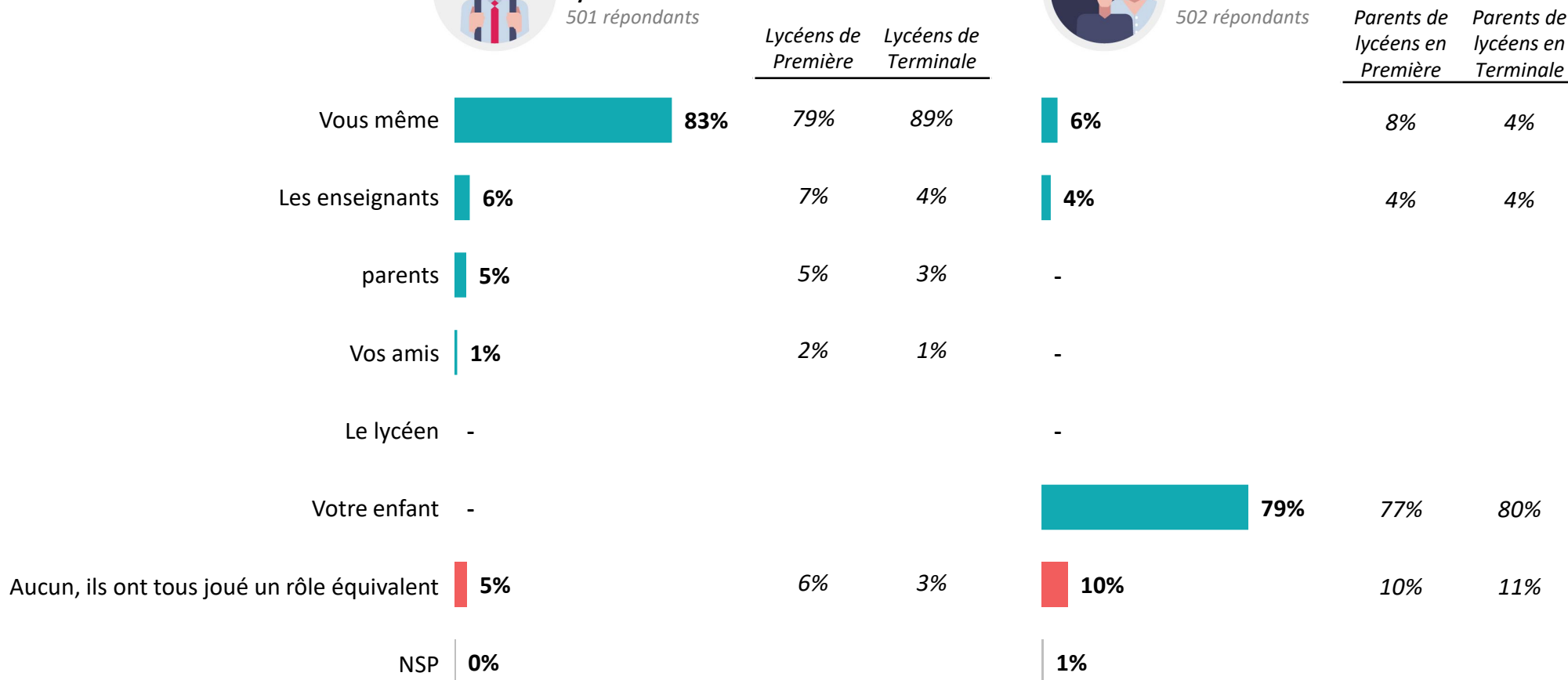
Q. Qui a pesé le plus dans la décision finale concernant le choix des options de première ?



- Cible 1 -
Lycéens
501 répondants



- Cible 2 -
Parents
502 répondants






L'opinion sur l'accompagnement des élèves dans le choix des options

Q. Et chacun des acteurs suivants fait-il ou a-t-il fait ou non le nécessaire pour vous accompagner / accompagner votre enfant dans le choix des options ?



- Cible 1 -
Lycéens
501 répondants

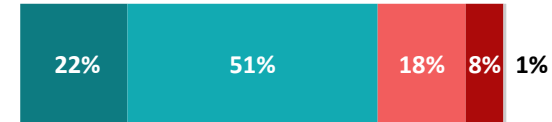
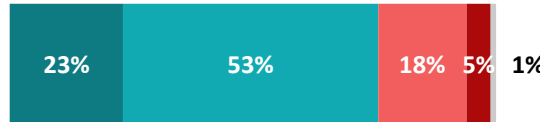
Sous-total
Oui



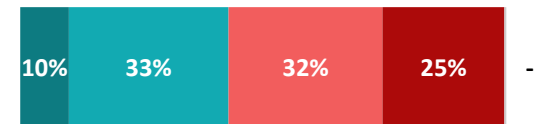
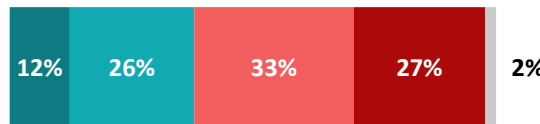
- Cible 2 -
Parents
502 répondants

Sous-total
Oui

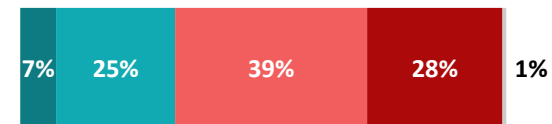
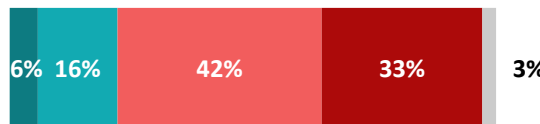
L'équipe éducative du lycée
(enseignants, assistants
d'éducation, direction du lycée...)



Les universités et écoles de
l'enseignement supérieur



L'Etat





L'opinion sur l'accompagnement des élèves dans le choix des options

Q. Et chacun des acteurs suivants fait-il ou a-t-il fait ou non le nécessaire pour vous accompagner / accompagner votre enfant dans le choix des options ?



- Cible 1 -
Lycéens
501 répondants



- Cible 2 -
Parents
502 répondants

	Sous-total Bien informé	Lycéens de Première	Lycéens de Terminale	Sous-total Bien informé	Parents de lycéens en Première	Parents de lycéens en Terminale
L'équipe éducative du lycée (enseignants, assistants d'éducation, direction du lycée...)	76%	75%	77%	73%	73%	73%
Les universités et écoles de l'enseignement supérieur	38%	37%	38%	43%	41%	46%
L'Etat	22%	23%	21%	32%	31%	34%

03



Les niveaux d'adhésion




L'état d'esprit par rapport à la réforme du baccalauréat

Q. La nouvelle réforme du baccalauréat entre en vigueur cette année, comment vous sentez-vous par rapport à cela ?
Jusqu'à trois réponses possibles par personne interrogée – Totaux supérieurs à 100%



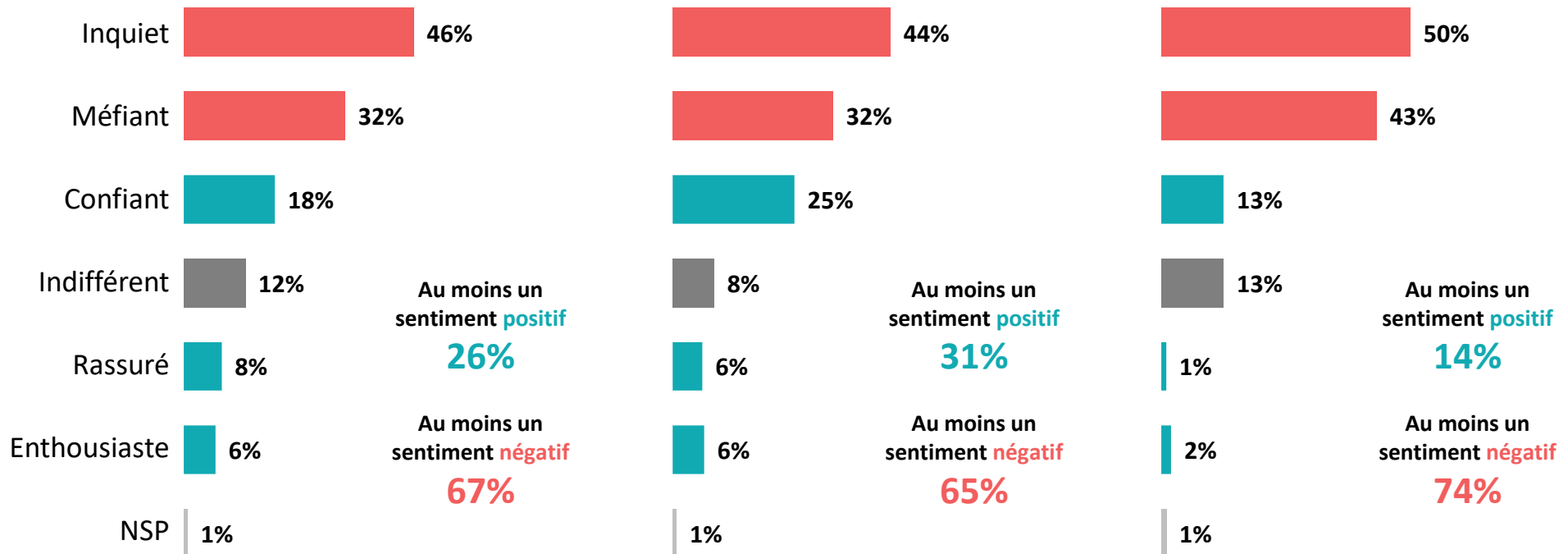
- Cible 1 -
Lycéens
501 répondants



- Cible 2 -
Parents
502 répondants



- Cible 3 -
Enseignants
104 répondants





L'état d'esprit par rapport à la réforme du baccalauréat

Q. La nouvelle réforme du baccalauréat entre en vigueur cette année, comment vous sentez-vous par rapport à cela ?


Jusqu'à trois réponses possibles par personne interrogée – Totaux supérieurs à 100%



- Cible 1 -
Lycéens

501 répondants

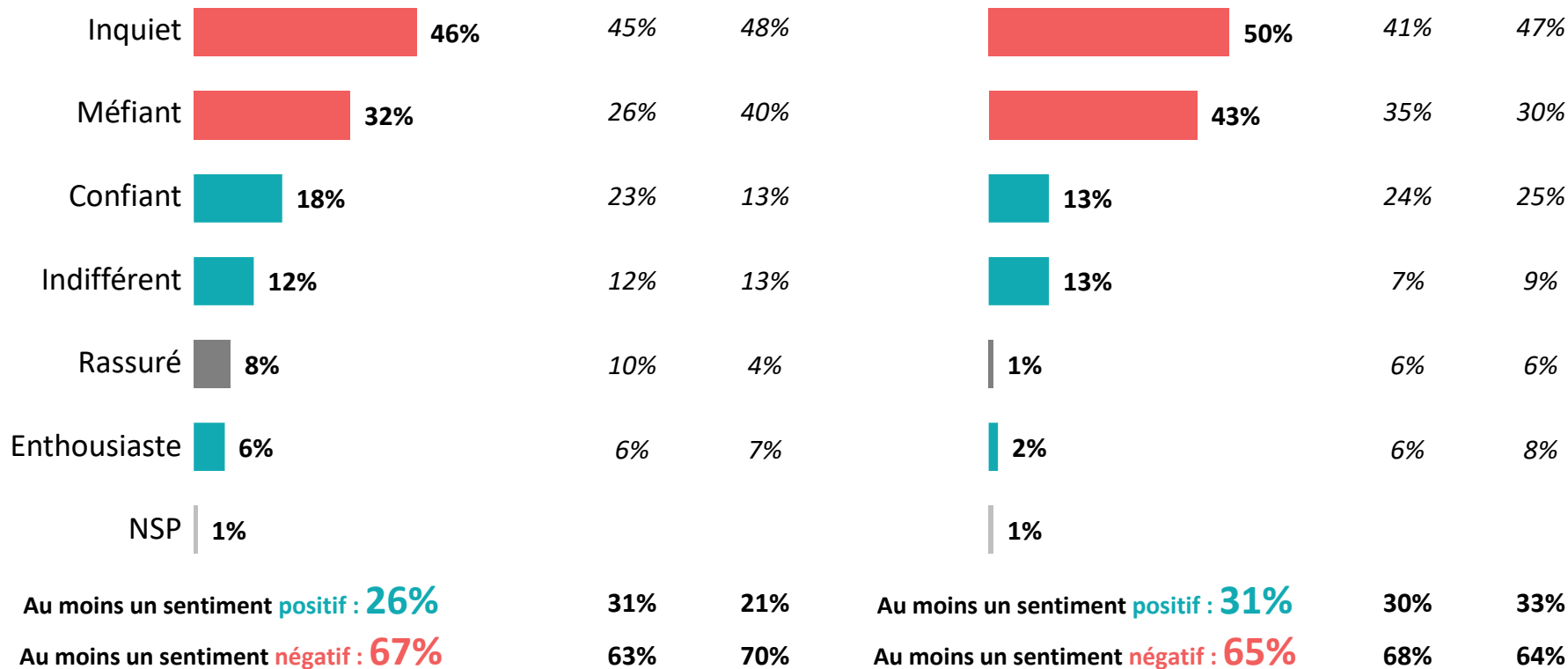
Lycéens de
Première Lycéens de
Terminale



- Cible 2 -
Parents

502 répondants

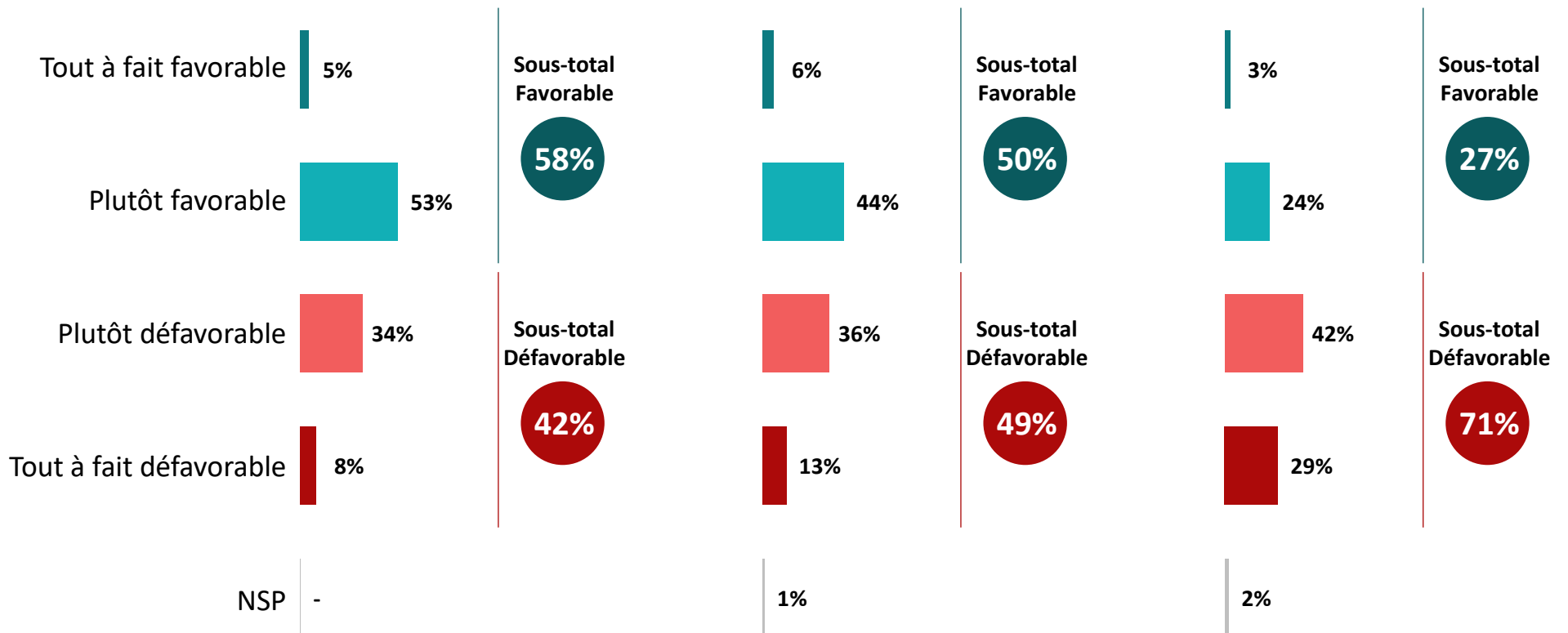
Parents de
lycéens en
Première Parents de
lycéens en
Terminale





L'adhésion globale à la réforme

Q. D'une manière générale, êtes-vous favorable ou défavorable à cette réforme ?






L'adhésion globale à la réforme

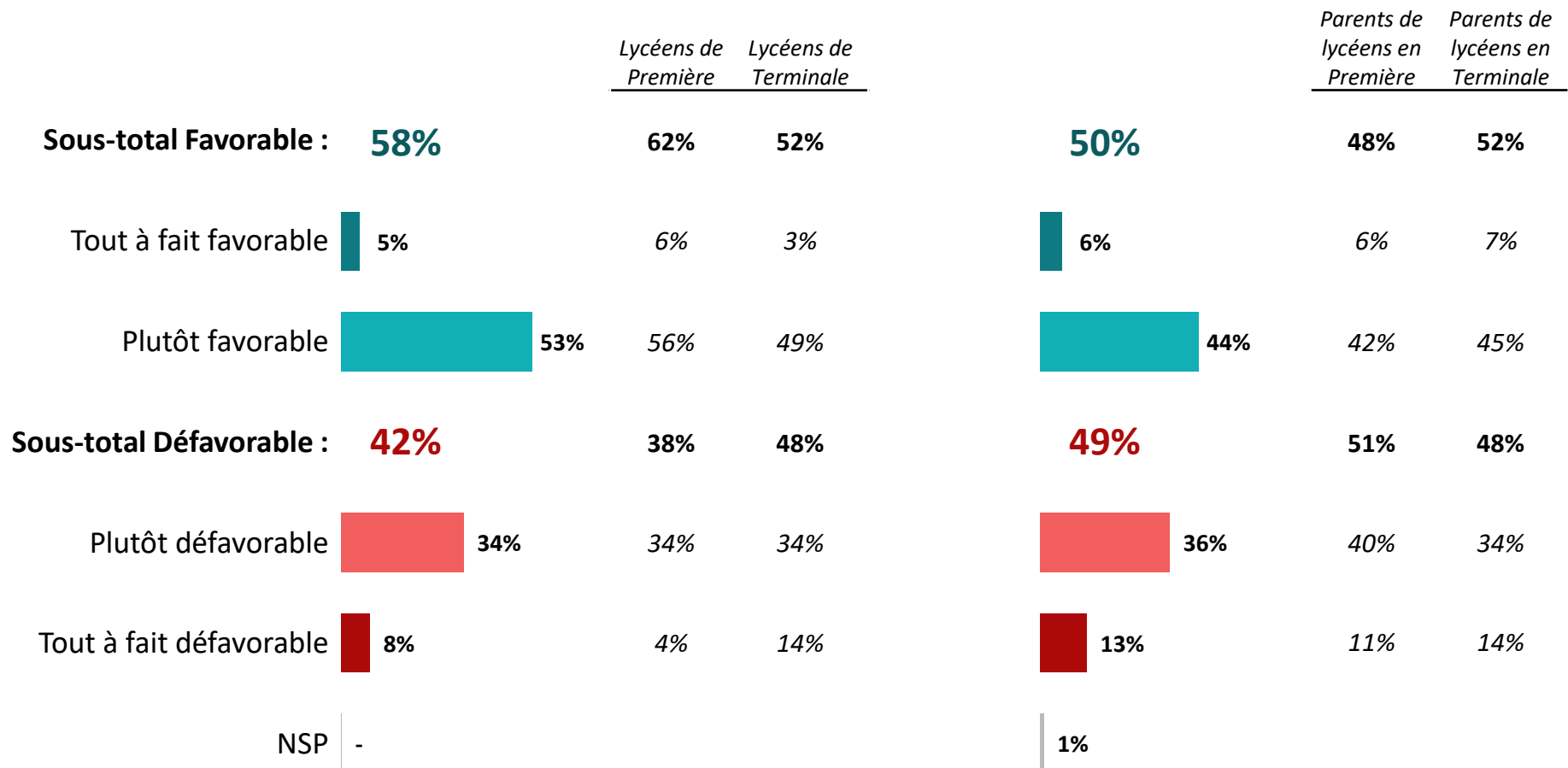
Q. D'une manière générale, êtes-vous favorable ou défavorable à cette réforme ?



- Cible 1 -
Lycéens
501 répondants



- Cible 2 -
Parents
502 répondants





Les raisons d'adhésion à la réforme

Q. Pour quelle(s) raison(s) êtes-vous favorable à cette réforme ?


Question posée uniquement aux personnes favorables à la réforme.

Plusieurs réponses possibles, totaux supérieurs à 100%



- Cible 1 -
Lycéens

291 répondants



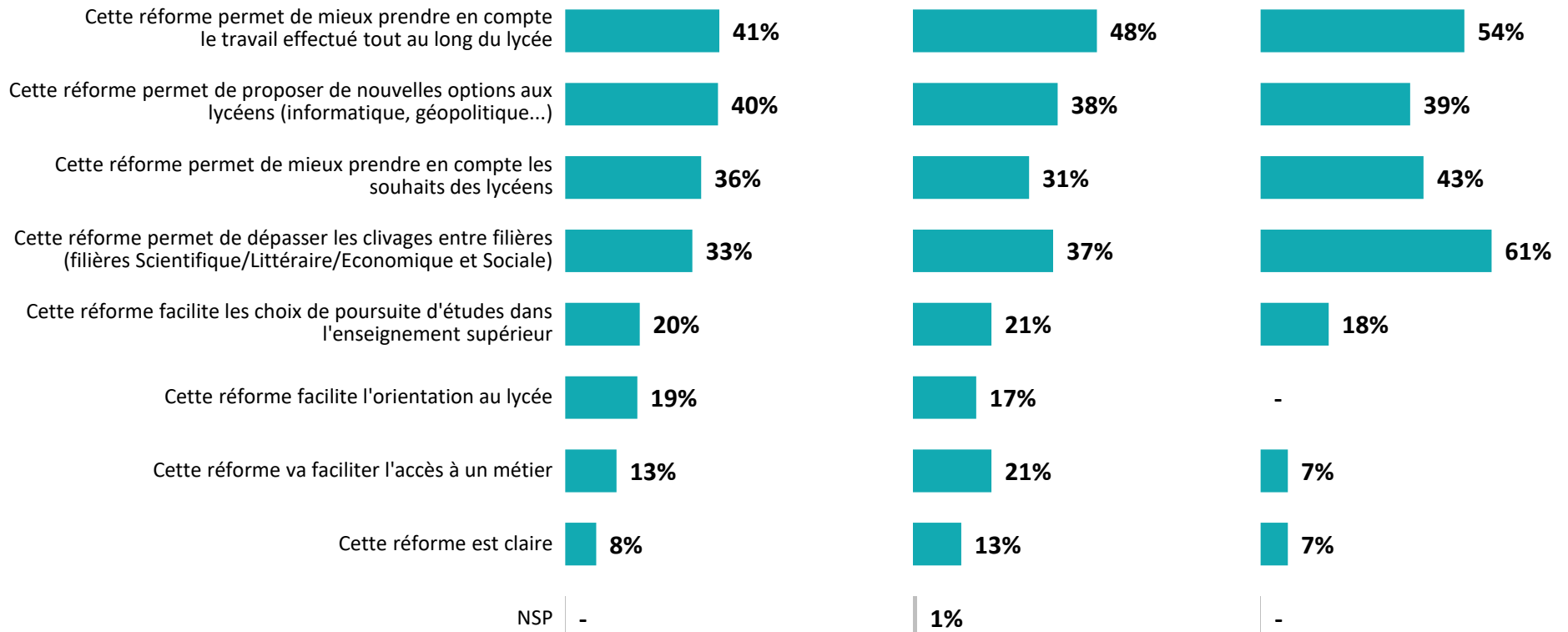
- Cible 2 -
Parents

252 répondants



- Cible 3 -
Enseignants

28 répondants*



*Base faible, résultat à interpréter avec précaution



Les raisons d'adhésion à la réforme

Q. Pour quelle(s) raison(s) êtes-vous favorable à cette réforme ?

Question posée uniquement aux personnes favorables à la réforme, soit 51% de l'échantillon
Plusieurs réponses possibles, totaux supérieurs à 100%



- Cible 1 -
Lycéens
291 répondants



- Cible 2 -
Parents
252 répondants

		Lycéens de Première	Lycéens de Terminale		Parents de lycéens en Première	Parents de lycéens en Terminale
Cette réforme permet de mieux prendre en compte le travail effectué tout au long du lycée	41%	34%	50%	48%	42%	52%
Cette réforme permet de proposer de nouvelles options aux lycéens (informatique, géopolitique...)	40%	29%	57%	38%	38%	38%
Cette réforme permet de mieux prendre en compte les souhaits des lycéens	36%	35%	37%	31%	33%	28%
Cette réforme permet de dépasser les clivages entre filières (filières Scientifique/Littéraire/Economique et Sociale)	33%	29%	39%	37%	36%	38%
Cette réforme facilite les choix de poursuite d'études dans l'enseignement supérieur	20%	23%	15%	21%	18%	23%
Cette réforme facilite l'orientation au lycée	19%	24%	12%	17%	18%	16%
Cette réforme va faciliter l'accès à un métier	13%	15%	12%	21%	18%	22%
Cette réforme est claire	8%	9%	7%	13%	12%	15%
NSP	-			1%		



Les raisons de ne non adhésion à la réforme

Q. Pour quelle(s) raison(s) n'êtes-vous pas favorable à cette réforme ?

Question posée uniquement aux personnes défavorables à la réforme, soit 48% de échantillon
Plusieurs réponses possibles, totaux supérieurs à 100%



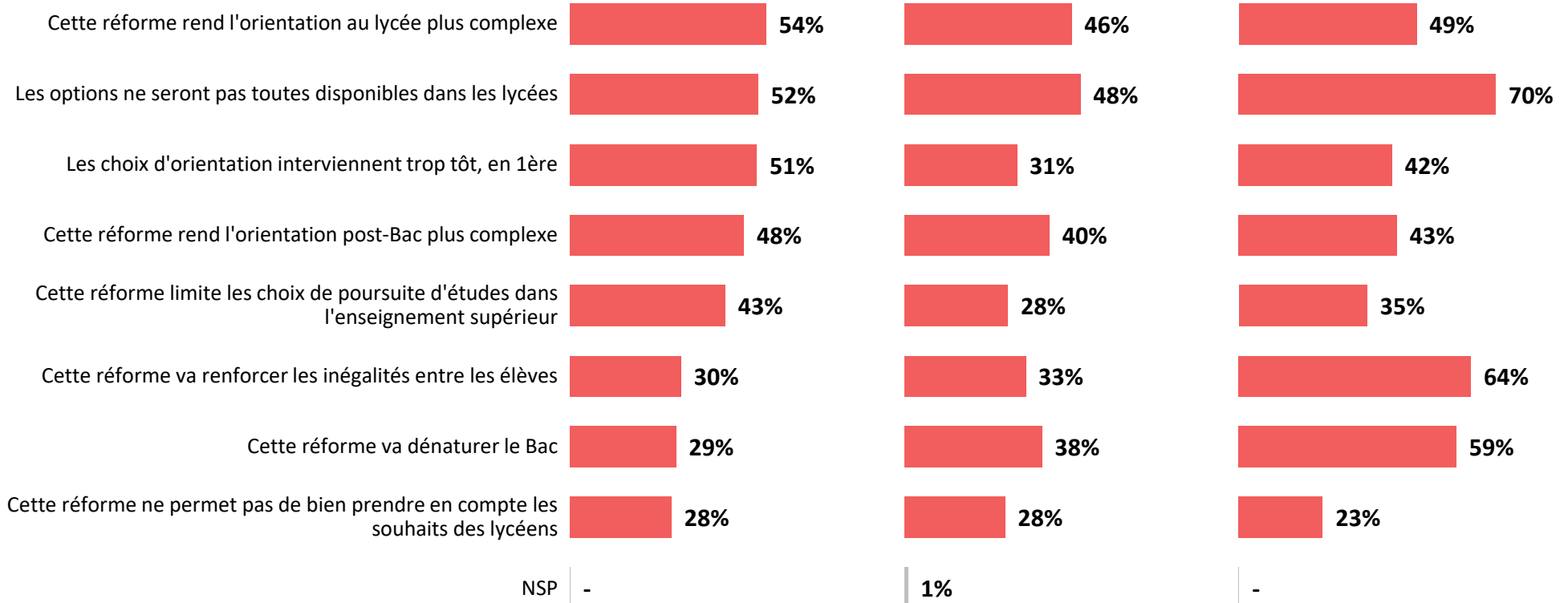
- Cible 1 -
Lycéens
210 répondants



- Cible 2 -
Parents
247 répondants



- Cible 3 -
Enseignants
74 répondants





Les raisons de non adhésion à la réforme


Q. Pour quelle(s) raison(s) n'êtes-vous pas favorable à cette réforme ?

Question posée uniquement aux personnes défavorables à la réforme, soit 48% de échantillon

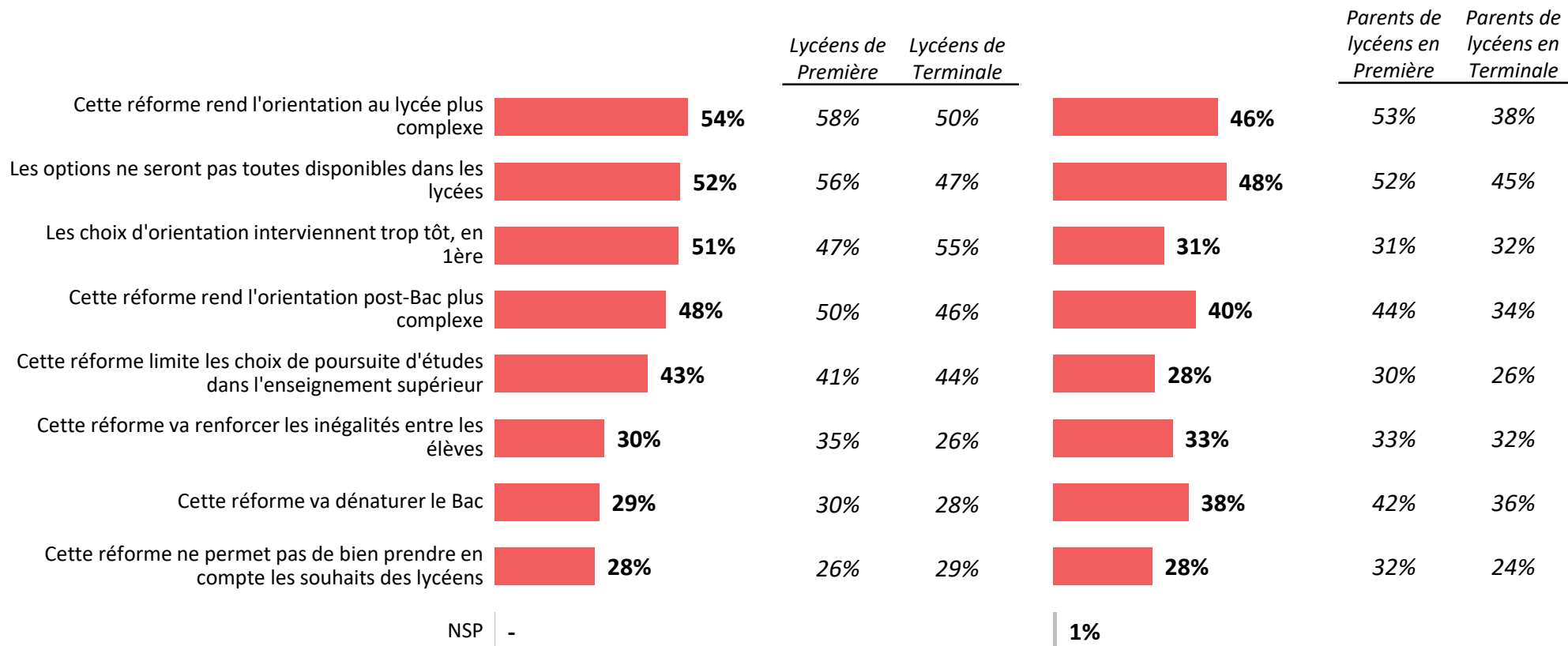
Plusieurs réponses possibles, totaux supérieurs à 100%



- Cible 1 -
Lycéens
210 répondants



- Cible 2 -
Parents
247 répondants



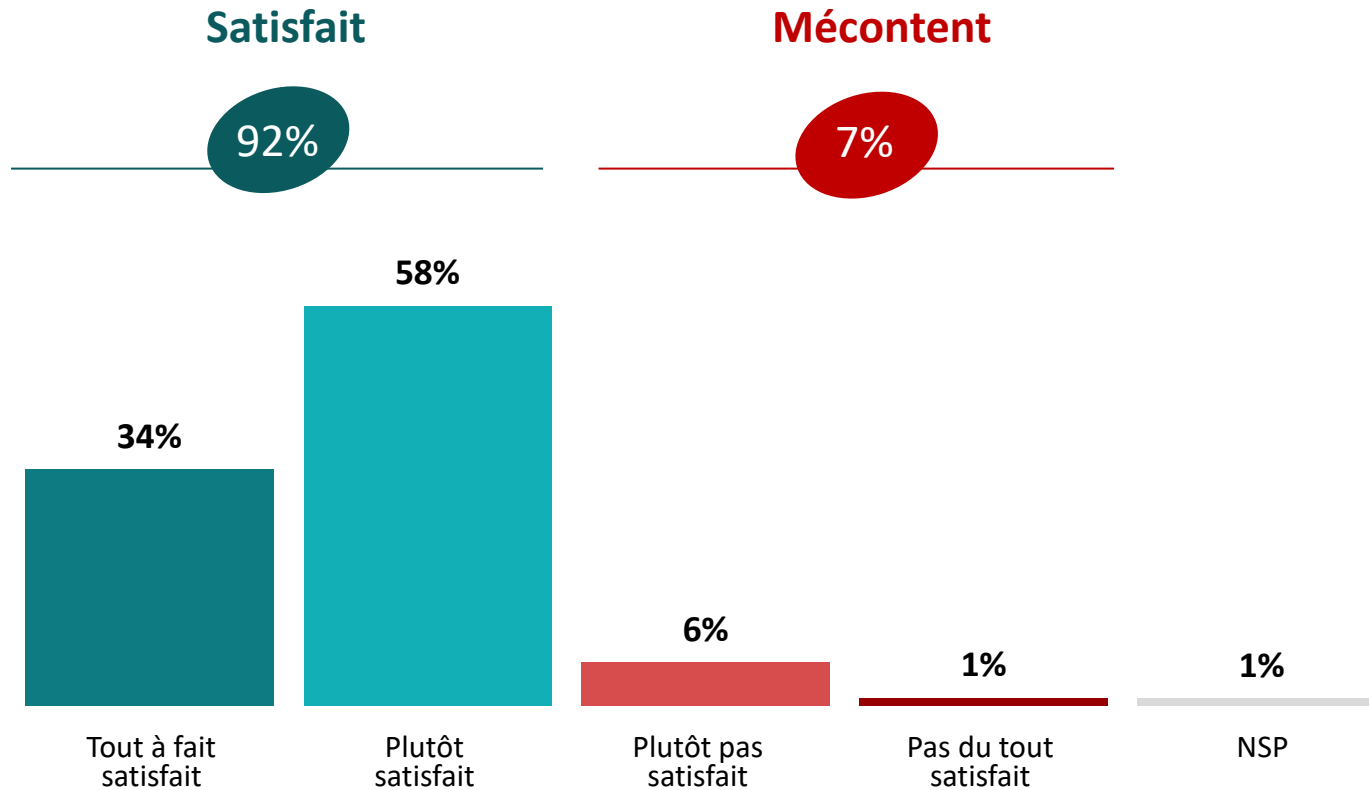


La satisfaction à l'égard des options choisies

Q. Etes-vous satisfait ou pas satisfait des choix d'options que vous avez faits ?



- Cible 1 -
Lycéens
501 répondants



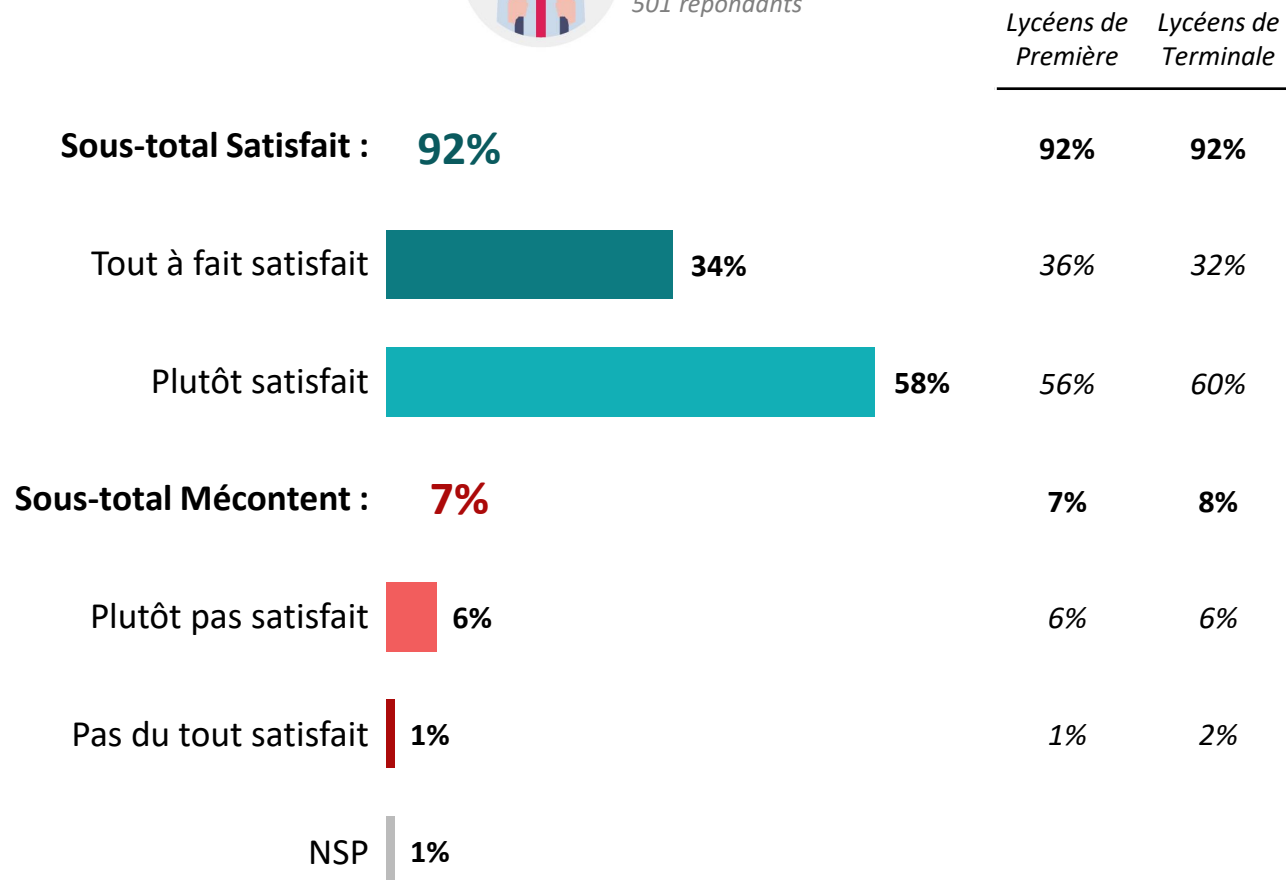


La satisfaction à l'égard des options choisies

Q. Etes-vous satisfait ou pas satisfait des choix d'options que vous avez faits ?



- Cible 1 -
Lycéens
501 répondants





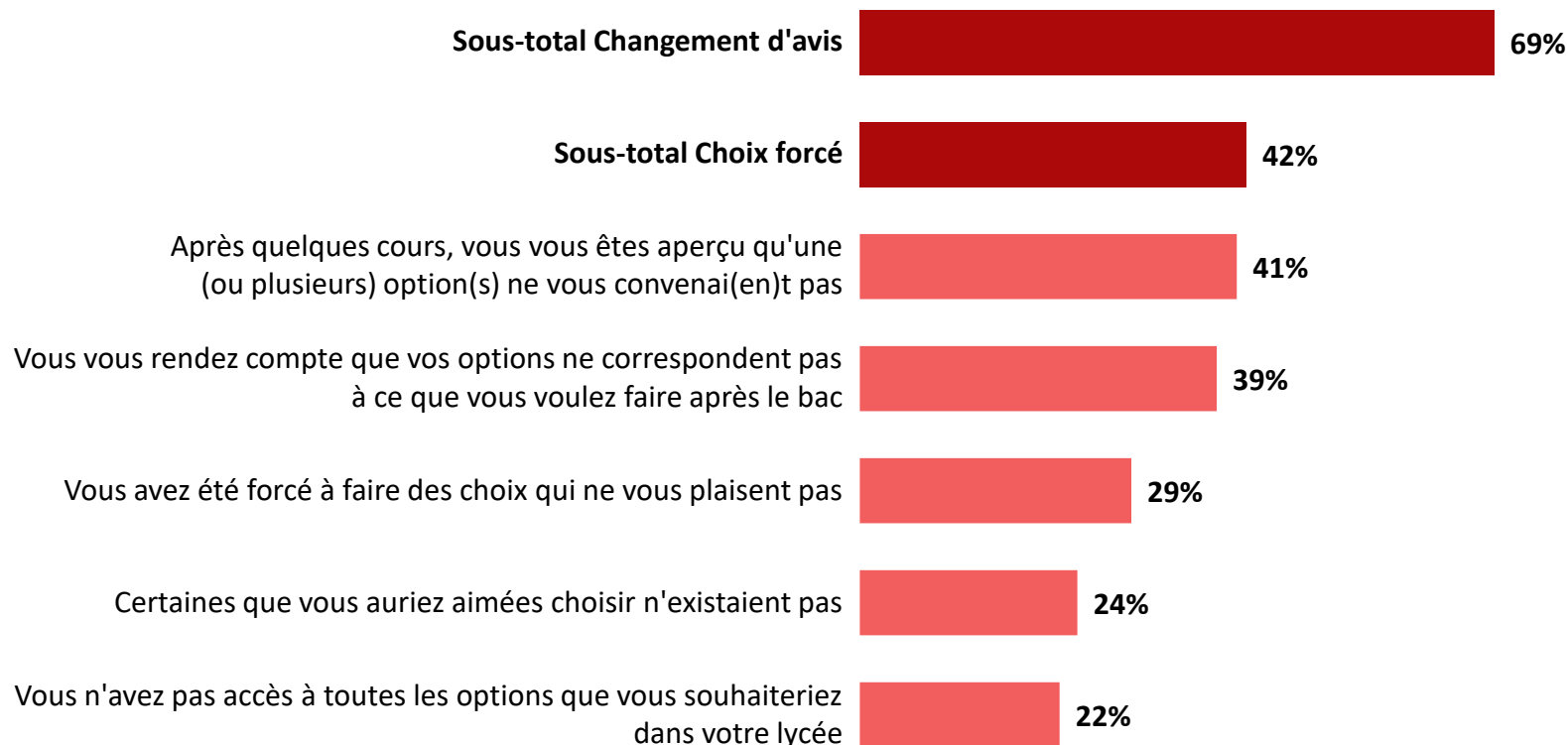
Les raisons d'insatisfaction du choix des options

Q. Pour quelle(s) raison(s) n'êtes-vous pas satisfait de vos choix d'options ?

Question posée uniquement aux lycéens qui ne sont pas satisfaits de leurs choix, soit 8% de échantillon
Plusieurs réponses possibles, totaux supérieurs à 100%



- Cible 1 -
Lycéens
34 répondants*



*Base faible, résultat à interpréter avec précaution



“opinionway

PARIS – CASABLANCA – ALGER – TUNIS – VARSOVIE – ABIDJAN

www.opinion-way.com

« Rendre le monde intelligible pour agir aujourd’hui et imaginer demain. »