



Les Français et l'argent de poche

Août 2017

“opinionway

15 place de la République 75003 Paris



ESOMAR¹⁷
corporate



Frédéric Micheau

Directeur des études d'opinion

Directeur de département

Tel: 01 81 81 83 00

fmicheau@opinion-way.com

“ LA MÉTHODOLOGIE

“opinionway



La méthodologie



Echantillon de **1038 personnes** représentatif de la population française âgée de 18 ans et plus. L'échantillon a été constitué selon **la méthode des quotas**, au regard des critères de sexe, d'âge, de catégorie socioprofessionnelle, de catégorie d'agglomération et de région de résidence. Au sein de cet échantillon, **290 parents d'enfants de moins de 18 ans**, soit 28% de l'échantillon, ont été interrogés.



L'échantillon a été interrogé par **questionnaire auto-administré en ligne sur système CAWI** (Computer Assisted Web Interview).



Les interviews ont été réalisées **du 2 au 3 août 2017**.

Pour les remercier de leur participation, les panélistes ont touché des incentives ou ont fait un don à l'association proposée de leur choix.



OpinionWay a réalisé cette enquête en appliquant les procédures et règles de la **norme ISO 20252**.



Les résultats de ce sondage doivent être lus en tenant compte des **marges d'incertitude** : 1,5 à 3 points au plus pour un échantillon de 1000 répondants.

Toute publication totale ou partielle doit impérativement utiliser la mention complète suivante :

« Sondage OpinionWay pour Fortuneo »

et aucune reprise de l'enquête ne pourra être dissociée de cet intitulé.



Le profil des personnes interrogées

Population française âgée de 18 ans et plus.

Source : INSEE, Bilan démographique 2015.



	Sexe	%
	Hommes	48%
	Femmes	52%



	Age	%
	18-24 ans	10%
	25-34 ans	16%
	35-49 ans	25%
	50-64 ans	25%
	65 ans et plus	24%



	Région	%
	Ile-de-France	18%
	Nord ouest	24%
	Nord est	22%
	Sud ouest	11%
	Sud est	25%



	Activité professionnelle	%
	Agriculteurs	1%
	Catégories socioprofessionnelles supérieures	26%
	Artisans / Commerçants / Chefs d'entreprise	3%
	Professions libérales / Cadres	9%
	Professions intermédiaires	14%
	Catégories populaires	30%
	Employés	17%
	Ouvriers	13%
	Inactifs	43%
	Retraités	26%
	Autres inactifs	17%



	Taille d'agglomération	%
	Une commune rurale	24%
	De 2000 à 19 999 habitants	17%
	De 20 000 à 99 999 habitants	13%
	100 000 habitants et plus	30%
	Agglomération parisienne	16%



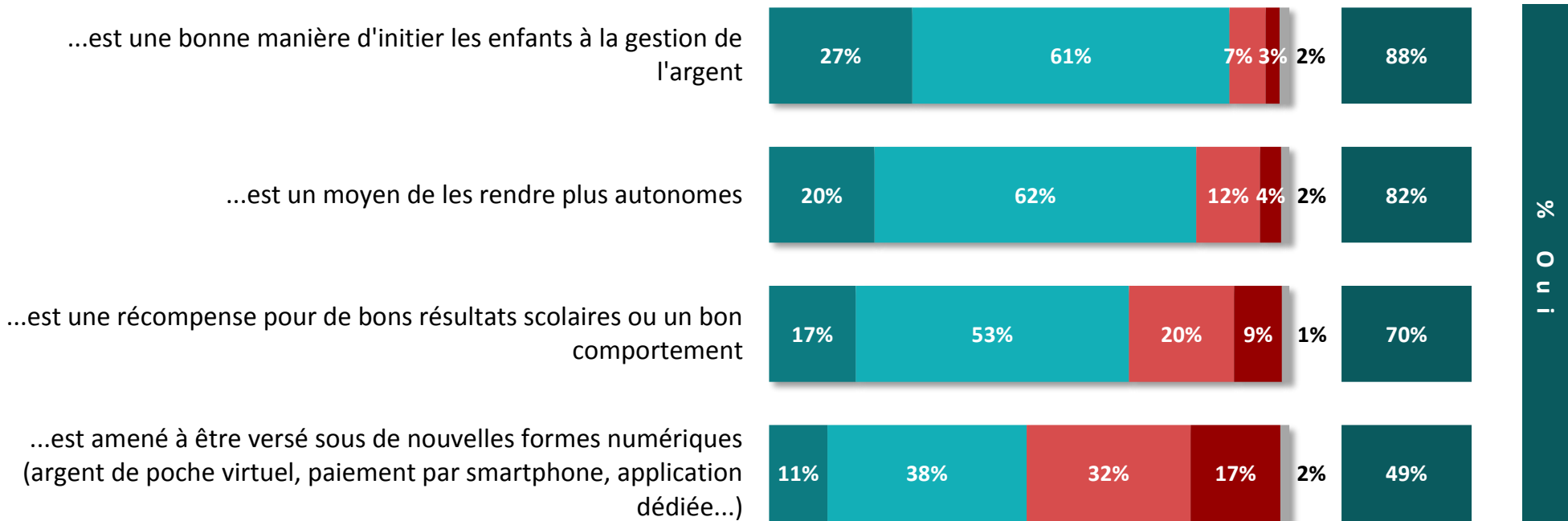
LES RESULTATS



L'opinion des Français sur l'argent de poche

Q. Estimez-vous que l'argent de poche... ?


1038
personnes



■ Oui, tout à fait
 ■ Oui, plutôt
 ■ Non, plutôt pas
 ■ Non, pas du tout
 ■ NSP



L'opinion des Français sur l'argent de poche

Q. Estimez-vous que l'argent de poche... ?



	% Oui	Sexe		Age					CSP		
		Homme	Femme	18-24 ans	25-34 ans	35-49 ans	50-64 ans	65 ans et plus	CSP +	CSP -	Inactif
...est une bonne manière d'initier les enfants à la gestion de l'argent	88%	88%	88%	86%	86%	86%	90%	93%	87%	87%	90%
...est un moyen de les rendre plus autonomes	82%	81%	83%	77%	79%	79%	85%	86%	80%	79%	85%
...est une récompense pour de bons résultats scolaires ou un bon comportement	70%	71%	67%	75%	69%	71%	63%	72%	66%	71%	69%
...est amené à être versé sous de nouvelles formes numériques (argent de poche virtuel, paiement par smartphone, application dédiée...)	49%	50%	49%	61%	58%	49%	49%	40%	53%	51%	45%



L'opinion des Français sur l'argent de poche

Q. Estimez-vous que l'argent de poche... ?



	Parents d'enfants de moins de 18 ans						Non
	% Oui	Oui	<i>... dont des enfants de moins de 7 ans</i>	<i>... dont des enfants de 7 à 10 ans</i>	<i>... dont des enfants de 11 à 14 ans</i>	<i>... dont des enfants de 15 à 17 ans</i>	
...est une bonne manière d'initier les enfants à la gestion de l'argent	88%	87%	90%	91%	87%	85%	89%
...est un moyen de les rendre plus autonomes	82%	82%	82%	77%	84%	76%	82%
...est une récompense pour de bons résultats scolaires ou un bon comportement	70%	71%	74%	76%	76%	72%	69%
...est amené à être versé sous de nouvelles formes numériques (argent de poche virtuel, paiement par smartphone, application dédiée...)	49%	58%	54%	42%	50%	65%	47%



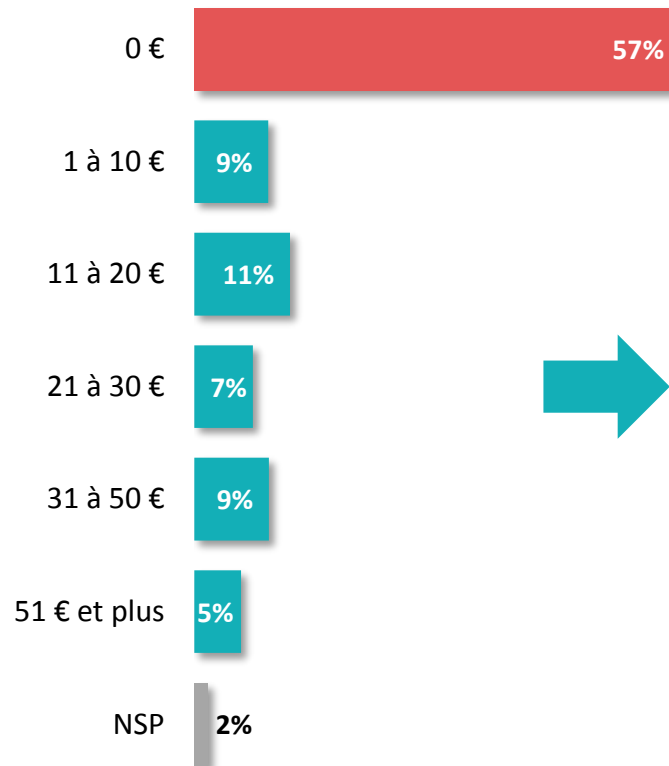
L'argent de poche mensuel donné par les parents à leurs enfants



Q. Quel est le montant de l'argent de poche que vous donnez par mois à vos enfants, au total ?

Par argent de poche, nous entendons une somme d'argent donnée aux enfants de manière régulière pour leurs petites dépenses personnelles. Si vous ne donnez pas d'argent de poche à vos enfants, indiquez « 0 ».

Question posée uniquement aux parents ayant des enfants de moins de 18 ans, soit 28% de l'échantillon.



Les parents qui donnent de l'argent de poche donnent **47 euros** par mois en moyenne



L'argent de poche mensuel donné par les parents à leurs enfants

Q. Quel est le montant de l'argent de poche que vous donnez par mois à vos enfants, au total ?

Par argent de poche, nous entendons une somme d'argent donnée aux enfants de manière régulière pour leurs petites dépenses personnelles.



Question posée uniquement aux parents ayant des enfants de moins de 18 ans, soit 28% de l'échantillon

	% Total	Sexe		Age			CSP			Age des enfants			
		Homme	Femme	Moins de 35 ans	35-49 ans	50 ans et plus*	CSP +	CSP -	Inactif*	Moins de 7 ans	7 à 10 ans	11 à 14 ans	15 à 17 ans
Vous ne donnez pas d'argent de poche à vos enfants	57%	44%	64%	68%	56%	36%	58%	58%	55%	76%	60%	49%	44%
1 à 10	9%	13%	6%	6%	9%	12%	10%	9%	2%	4%	7%	7%	2%
11 à 20	11%	14%	10%	8%	14%	11%	12%	12%	12%	8%	18%	16%	14%
21 à 30	7%	13%	4%	6%	5%	18%	5%	4%	18%	3%	3%	9%	11%
31 à 50	9%	10%	8%	4%	10%	14%	10%	9%	5%	4%	7%	11%	18%
51 et plus	5%	5%	6%	5%	5%	7%	4%	6%	5%	4%	4%	8%	11%

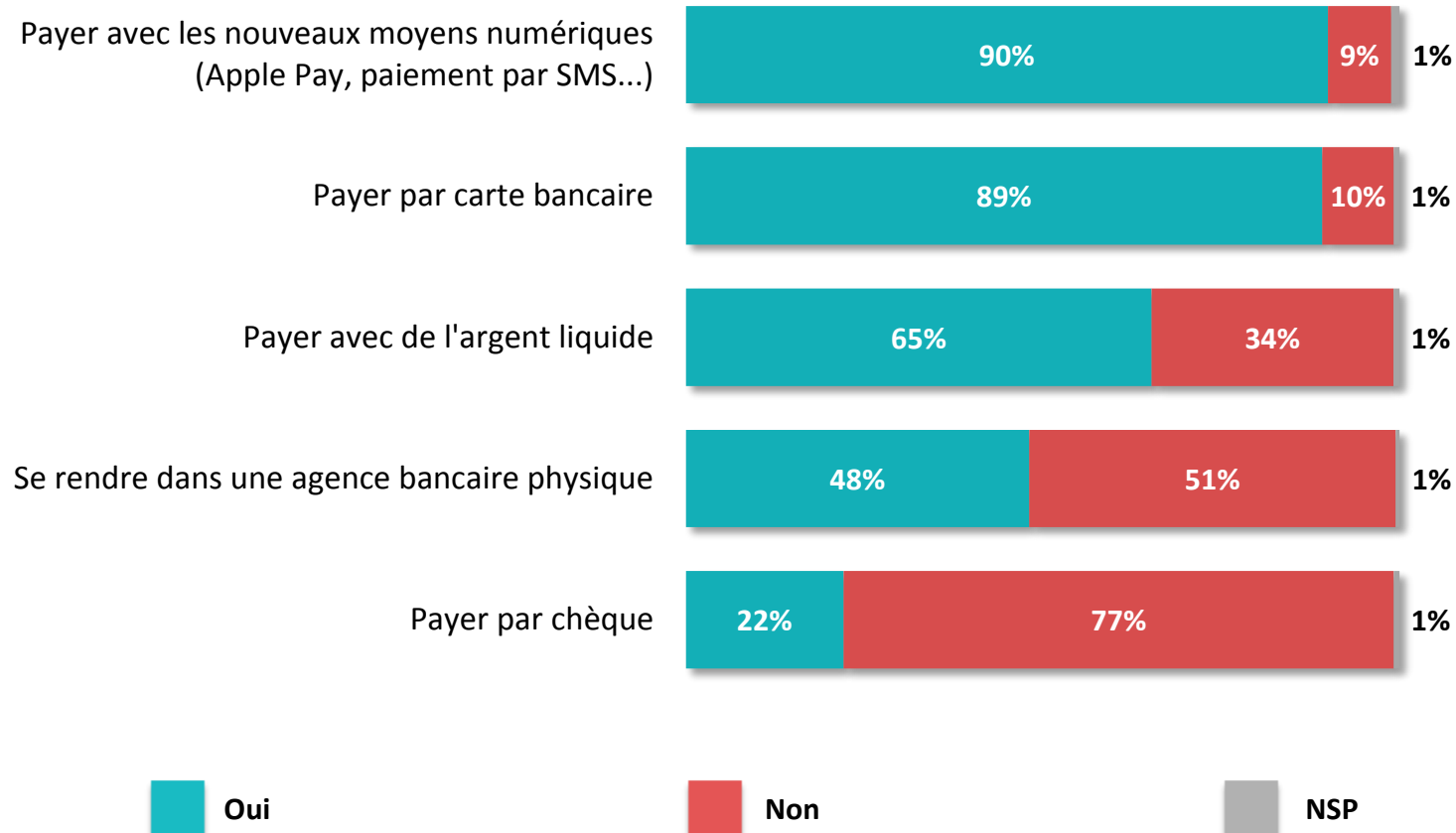
* Base faible, résultats à interpréter avec précaution



Le maintien dans le futur des pratiques actuelles en matière d'argent

Q. D'après vous, les pratiques suivantes existeront-elles encore ou non quand vos enfants seront adultes ?

Question posée uniquement aux parents ayant des enfants de moins de 18 ans, soit 28% de l'échantillon.





Le maintien dans le futur des pratiques actuelles en matière d'argent

Q. D'après vous, les pratiques suivantes existeront-elles encore ou non quand vos enfants seront adultes ?

Question posée uniquement aux parents ayant des enfants de moins de 18 ans, soit 28% de l'échantillon



	% Oui	Sexe		Age			CSP			Age des enfants			
		Homme	Femme	Moins de 35 ans	35-49 ans	50 ans et plus*	CSP +	CSP -	Inactif*	Moins de 7 ans	7 à 10 ans	11 à 14 ans	15 à 17 ans
Se rendre dans une agence bancaire physique	48%	49%	48%	42%	55%	38%	49%	49%	49%	48%	59%	51%	48%
Payer avec de l'argent liquide	65%	66%	65%	64%	71%	47%	61%	71%	64%	67%	80%	74%	64%
Payer par chèque	22%	25%	21%	14%	29%	15%	28%	20%	16%	16%	33%	32%	18%
Payer par carte bancaire	89%	95%	86%	88%	89%	93%	95%	86%	88%	90%	89%	87%	92%
Payer avec les nouveaux moyens numériques (Apple Pay, paiement par SMS...)	90%	93%	89%	83%	93%	94%	94%	86%	95%	91%	87%	87%	91%

* Base faible, résultats à interpréter avec précaution



“opinionway

15 place de la République 75003 Paris

*« Permettre à nos clients de comprendre de manière simple et rapide leur environnement actuel et futur,
pour mieux décider aujourd’hui, agir demain et imaginer après-demain. »*