



Le vécu des jeunes pendant la crise sanitaire

Etude auprès des 15-24 ans

Mars 2021

“opinionway

15 place de la République 75003 Paris




ESOMAR
| member

E L L E

Eléonore Quarré

Directrice d'études

equarre@opinion-way.com

 @eleonorequarre

Jessie Marius

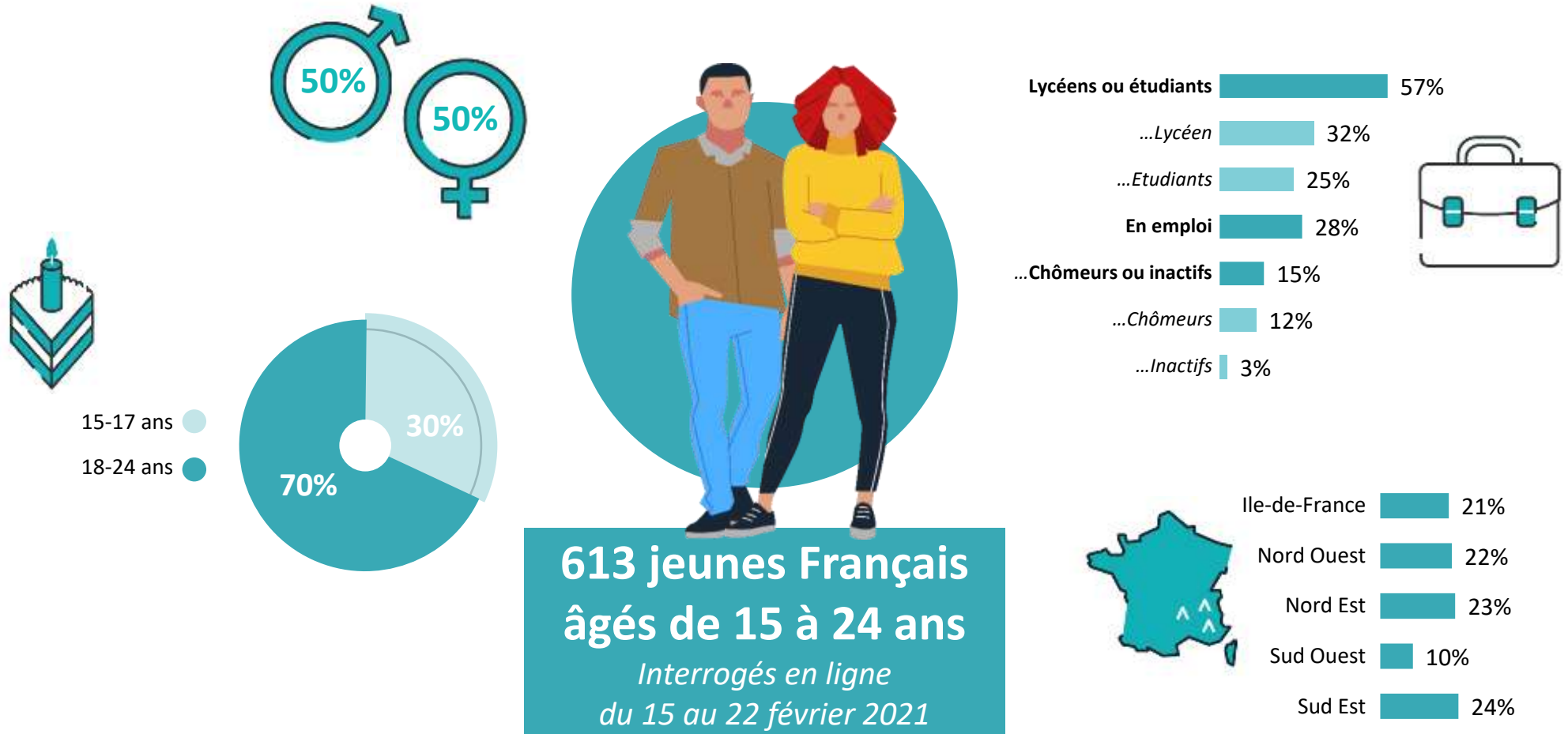
Cheffe de projet

jmarius@opinion-way.com

“ MÉTHODOLOGIE

“opinionway

“ Méthodologie et profil des répondants



Toute publication totale ou partielle doit impérativement utiliser la mention complète suivante :

« **Sondage OpinionWay pour ELLE** »

et aucune reprise de l'enquête ne pourra être dissociée de cet intitulé.

01

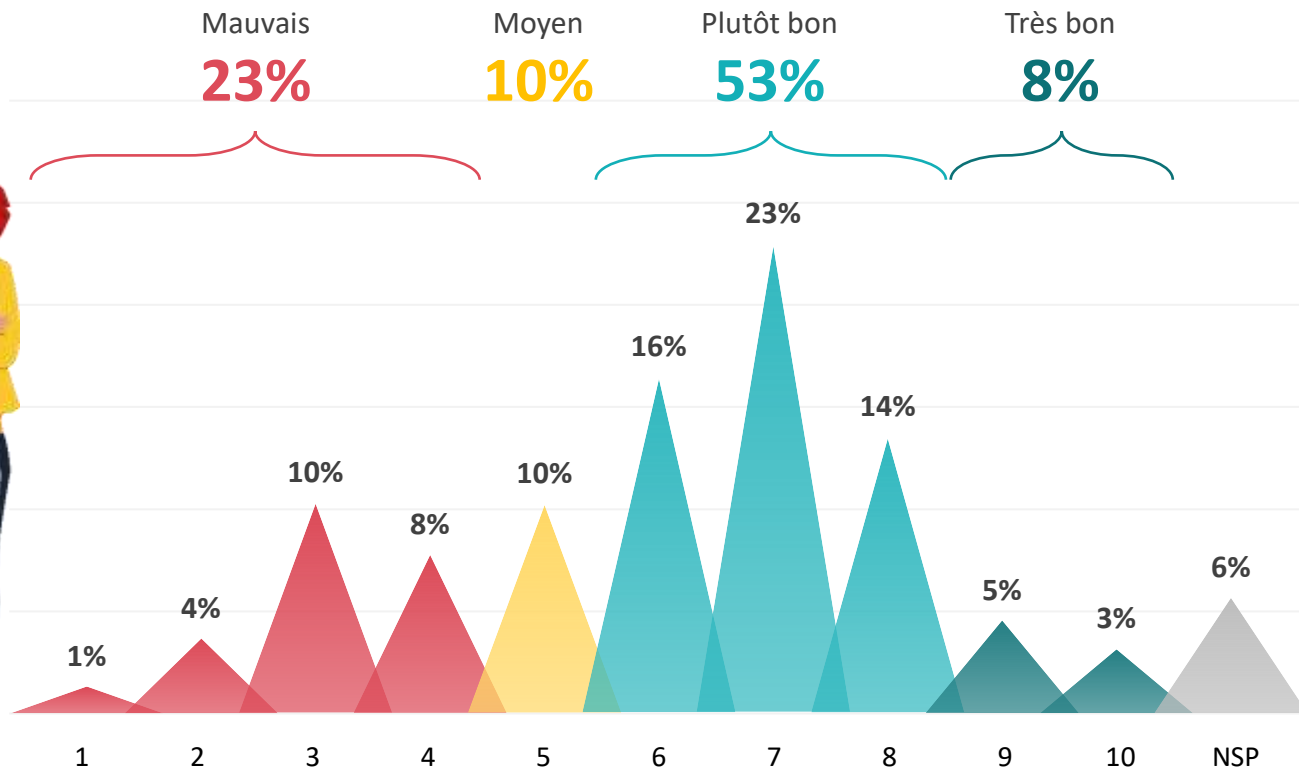


**Le moral et les préoccupations
des jeunes aujourd'hui**

“ Le moral des jeunes aujourd’hui



Moral moyen
des jeunes
6,0/10



QUESTION 1. De manière générale, quelle note donneriez-vous à votre moral en ce début d'année ?

Base : Ensemble des jeunes (613)



Le moral des jeunes aujourd'hui

	% Total	Sexe		Statut			Région		Vit seul	
		Homme	Femme	En emploi	Lycéen / étudiant	Chômeur / inactif	Ile-de-France	Province	Oui	Non
Mauvais (1-4)	23%	18%	29%	19%	24%	26%	28%	22%	20%	24%
Moyen (5)	10%	8%	12%	15%	8%	10%	13%	9%	13%	10%
Plutôt bon (6-8)	53%	61%	46%	51%	56%	46%	48%	55%	54%	53%
Très bon (9-10)	8%	8%	7%	10%	6%	12%	5%	8%	5%	8%
NSP	6%	5%	6%	5%	6%	6%	6%	6%	8%	5%
Moyenne	6,0	6,3	5,7	6,1	5,9	5,9	5,7	6,0	5,9	6,0

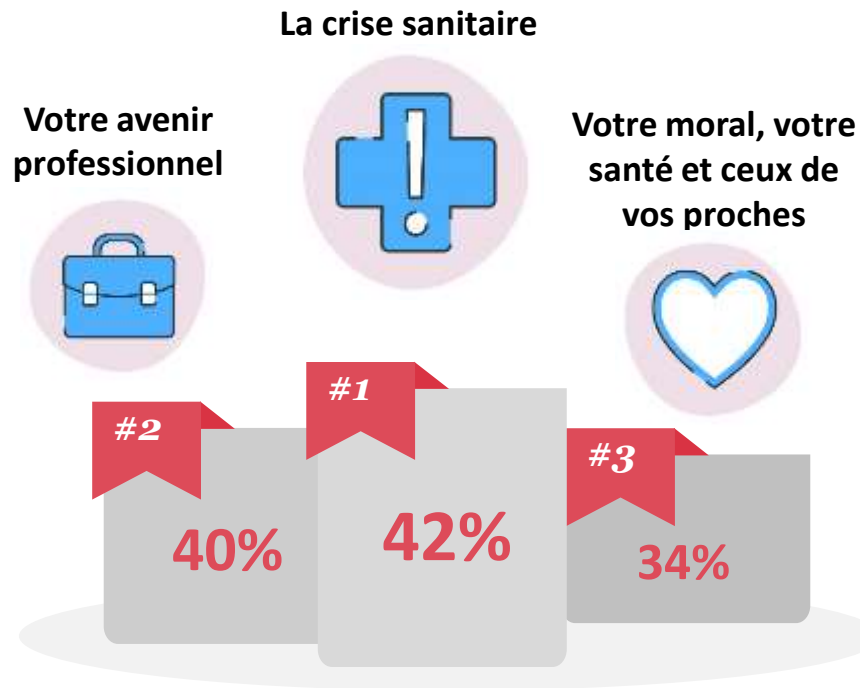
QUESTION 1. De manière générale, quelle note donneriez-vous à votre moral en ce début d'année ?

Base : Ensemble des jeunes (613)

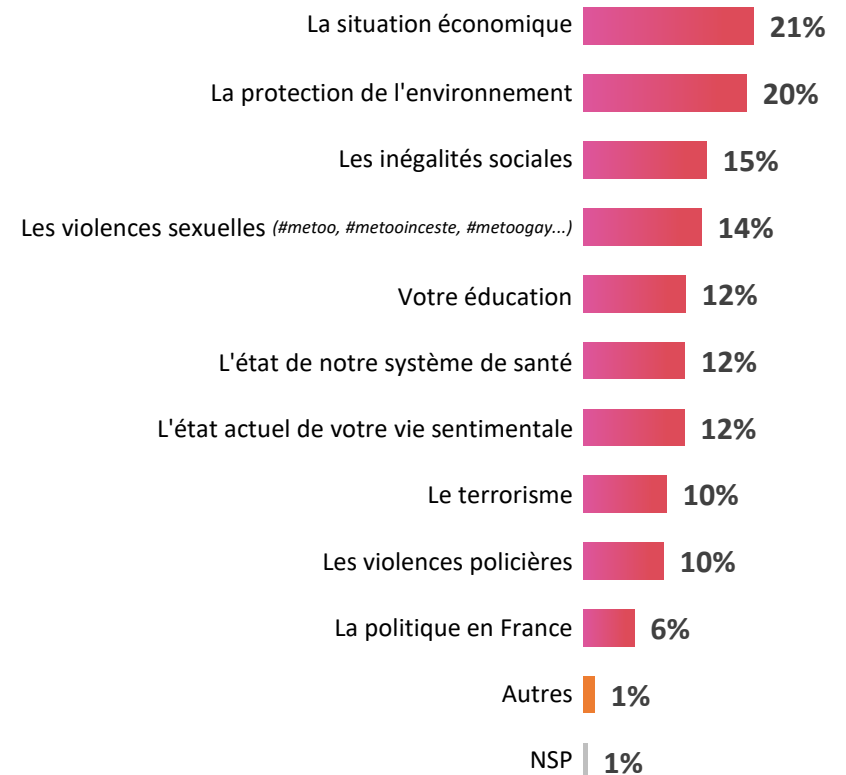


Les préoccupations principales des jeunes

Les 3 principales craintes



Les autres craintes



QUESTION 2. Parmi les choses suivantes, quelles sont celles qui vous préoccupent le plus aujourd'hui ?

Base : Ensemble des jeunes (613) / Jusqu'à 3 réponses possibles, total supérieur à 100%



Les préoccupations principales des jeunes

	% Total	Sexe		Statut			Région		Vit seul	
		Homme	Femme	En emploi	Lycéen / étudiant	Chômeur / inactif	Ile-de-France	Province	Oui	Non
La crise sanitaire	42%	44%	40%	41%	42%	44%	43%	42%	40%	43%
Votre avenir professionnel	40%	38%	43%	27%	48%	38%	47%	38%	28%	43%
Votre moral, votre santé et ceux de vos proches	34%	31%	37%	33%	34%	37%	36%	34%	37%	34%
La situation économique	21%	23%	18%	26%	17%	26%	22%	20%	19%	21%
La protection de l'environnement	20%	19%	20%	18%	20%	20%	19%	20%	22%	19%
Les inégalités sociales	15%	15%	15%	13%	14%	20%	20%	14%	20%	14%
Les violences sexuelles (#metoo, #metooinceste, #metoogay...)	14%	8%	20%	11%	14%	23%	9%	16%	9%	15%
Votre éducation	12%	14%	11%	-	22%	-	13%	12%	9%	13%
L'état de notre système de santé	12%	14%	11%	17%	11%	8%	14%	12%	13%	12%
L'état actuel de votre vie sentimentale	12%	13%	11%	17%	11%	10%	14%	12%	15%	12%
Le terrorisme	10%	14%	6%	12%	10%	9%	8%	11%	11%	10%
Les violences policières	10%	7%	13%	12%	7%	16%	13%	9%	8%	10%
La politique en France	6%	9%	4%	8%	5%	7%	8%	6%	4%	6%
Autres	1%	1%	2%	1%	2%	2%	-	2%	1%	2%

QUESTION 2. Parmi les choses suivantes, quelles sont celles qui vous préoccupent le plus aujourd'hui ?

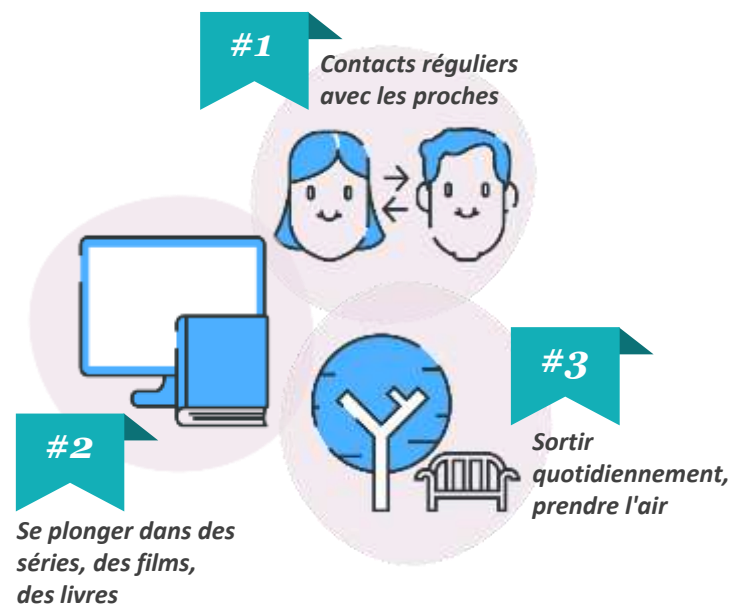
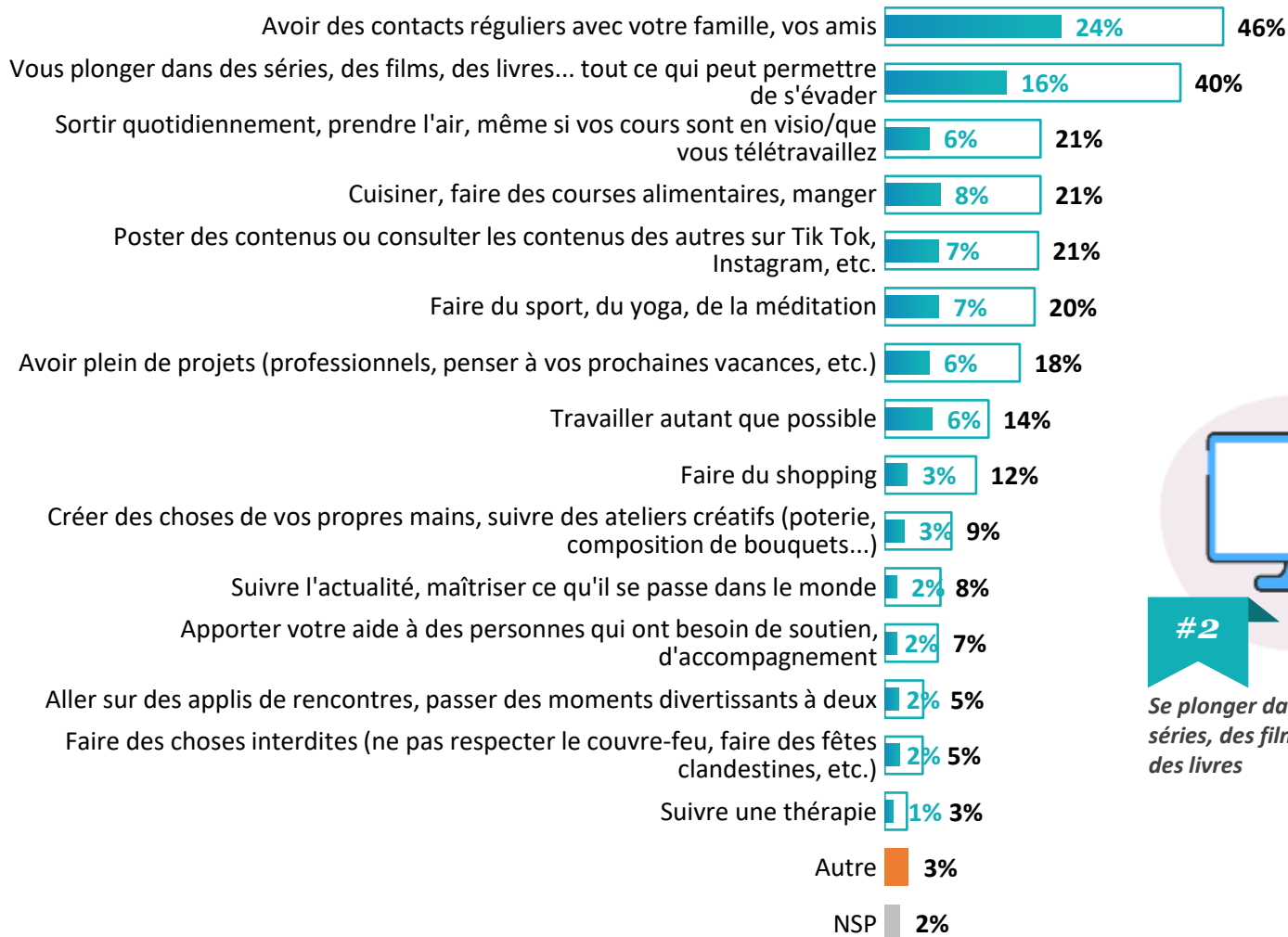
Base : Ensemble des jeunes (613) / Jusqu'à 3 réponses possibles, total supérieur à 100%

02



**Les façons de faire face à la
crise actuelle**

“ Les solutions qui ont permis aux jeunes de tenir pendant la crise sanitaire



QUESTION 3. Qu'est-ce qui vous a permis de tenir depuis le début de la crise sanitaire ?

En premier ? Et ensuite ? (plusieurs réponses possibles, total supérieur à 100%) / Base : Ensemble des jeunes (613)

“ Les solutions qui ont permis aux jeunes de tenir pendant la crise sanitaire

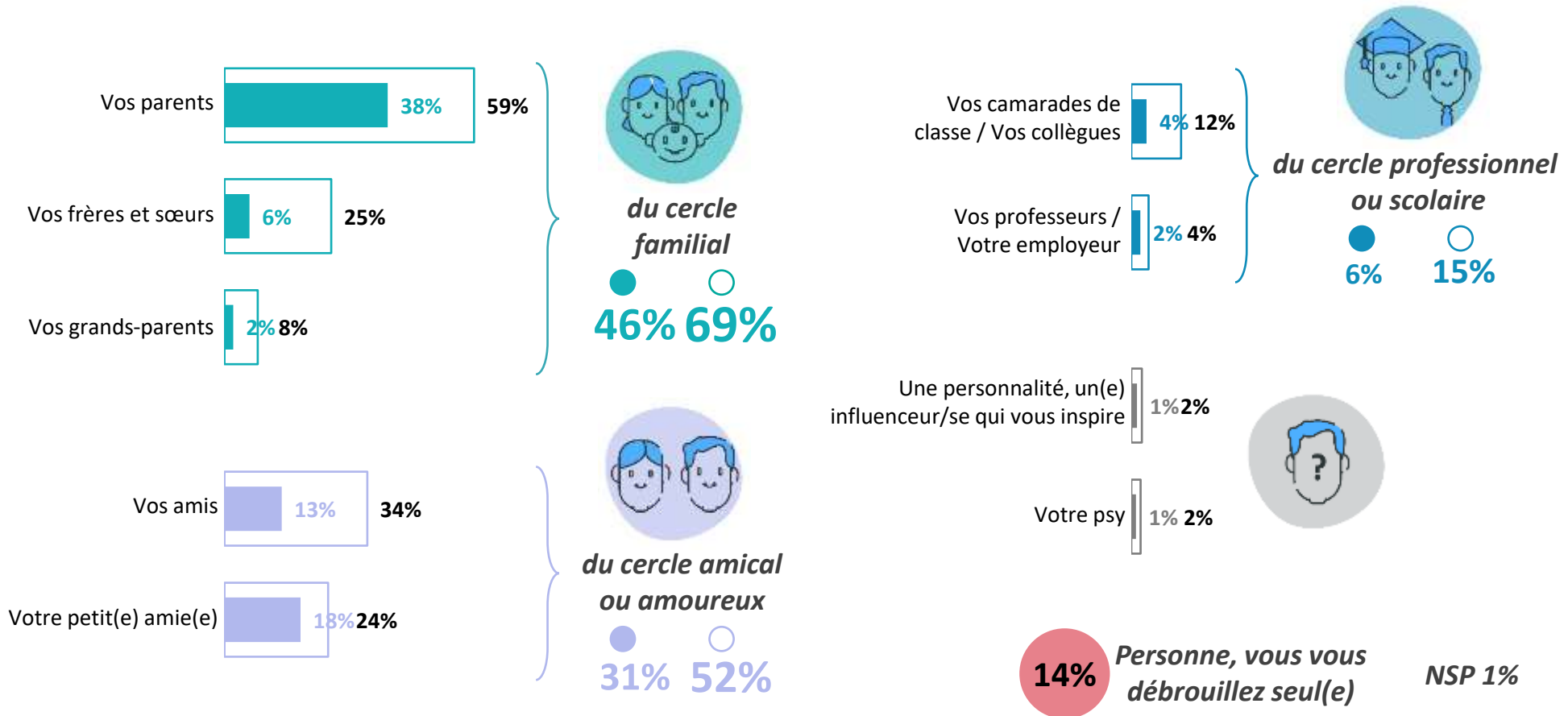
	% Au total	Sexe		Statut			Région		Vit seul	
		Homme	Femme	En emploi	Lycéen / étudiant	Chômeur / inactif	Ile-de-France	Province	Oui	Non
Avoir des contacts réguliers avec votre famille, vos amis	46%	47%	44%	41%	46%	55%	52%	44%	42%	47%
Vous plonger dans des séries, des films, des livres... tout ce qui peut permettre de s'évader	40%	42%	38%	31%	47%	31%	43%	39%	23%	43%
Sortir quotidiennement, prendre l'air, même si vos cours sont en visio/que vous télétravaillez	21%	22%	21%	13%	25%	21%	15%	23%	15%	22%
Cuisiner, faire des courses alimentaires, manger	21%	15%	27%	27%	17%	24%	25%	20%	24%	21%
Poster des contenus ou consulter les contenus des autres sur Tik Tok, Instagram, etc.	21%	19%	23%	19%	21%	22%	27%	19%	16%	21%
Faire du sport, du yoga, de la méditation	20%	21%	19%	15%	23%	20%	17%	21%	15%	21%
Avoir plein de projets (professionnels, penser à vos prochaines vacances, etc.)	18%	19%	17%	26%	15%	15%	17%	19%	24%	17%
Travailler autant que possible	14%	16%	12%	21%	13%	4%	12%	14%	18%	13%
Faire du shopping	12%	12%	13%	20%	10%	8%	17%	11%	21%	11%
Créer des choses de vos propres mains, suivre des ateliers créatifs (poterie, composition de bouquets...)	9%	6%	12%	8%	9%	10%	12%	8%	10%	9%
Suivre l'actualité, maîtriser ce qu'il se passe dans le monde	8%	11%	4%	5%	8%	9%	4%	8%	7%	7%
Apporter votre aide à des personnes qui ont besoin de soutien, d'accompagnement	7%	7%	7%	12%	4%	9%	7%	7%	8%	7%
Aller sur des applis de rencontres, passer des moments divertissants à deux	5%	7%	4%	6%	6%	2%	6%	5%	6%	5%
Faire des choses interdites (ne pas respecter le couvre-feu, faire des fêtes clandestines, etc.)	5%	6%	4%	6%	4%	9%	4%	5%	13%	3%
Suivre une thérapie	3%	2%	4%	1%	4%	3%	2%	3%	5%	3%
Autre	3%	3%	3%	2%	4%	3%	1%	4%	4%	3%

QUESTION 3. Qu'est-ce qui vous a permis de tenir depuis le début de la crise sanitaire ?

En premier ? Et ensuite ? (plusieurs réponses possibles, total supérieur à 100%) / Base : Ensemble des jeunes (613)

“ Les personnes qui leur ont donné le plus de force depuis le début de la crise sanitaire

● En premier
○ Au total



QUESTION 4. Qui vous a donné le plus de force, de courage pour tenir le coup depuis le début de la crise sanitaire ?
En premier ? En deuxième ? (Deux réponses possibles, total supérieur à 100%) / Base : Ensemble des jeunes (613)

“ Les personnes qui leur ont donné le plus de force depuis le début de la crise sanitaire

	% Au total	Sexe		Statut			Région		Vit seul	
		Homme	Femme	En emploi	Lycéen / étudiant	Chômeur / inactif	Ile-de-France	Province	Oui	Non
Sous-total Cercle familial	69%	72%	65%	61%	74%	64%	74%	67%	59%	71%
... Vos parents	59%	64%	54%	49%	65%	53%	64%	57%	47%	61%
... Vos frères et sœurs	25%	27%	24%	26%	24%	28%	29%	24%	25%	25%
... Vos grands-parents	8%	9%	7%	5%	8%	12%	8%	8%	6%	8%
Sous-total Cercle amical ou amoureux	52%	47%	56%	52%	53%	48%	47%	53%	50%	52%
... Vos amis	34%	35%	33%	25%	39%	30%	35%	33%	31%	34%
... Votre petit(e) amie(e)	24%	18%	30%	33%	20%	25%	17%	26%	24%	25%
Sous-total Cercle professionnel ou scolaire	15%	18%	13%	13%	19%	8%	15%	16%	13%	16%
... Vos camarades de classe / Vos collègues	12%	14%	9%	11%	14%	4%	11%	12%	7%	13%
... Vos professeurs / Votre employeur	4%	4%	4%	2%	5%	5%	4%	4%	5%	4%
Une personnalité, un(e) influenceur/se qui vous inspire	2%	2%	3%	4%	2%	3%	4%	2%	3%	2%
Votre psy	2%	2%	3%	2%	3%	1%	2%	2%	3%	2%
Personne, vous vous débrouillez seul(e)	14%	12%	15%	21%	9%	19%	11%	14%	22%	12%

QUESTION 4. Qui vous a donné le plus de force, de courage pour tenir le coup depuis le début de la crise sanitaire ?

En premier ? Et ensuite ? (plusieurs réponses possibles, total supérieur à 100%) / Base : Ensemble des jeunes (613)

“ Les formes de soutien reçu les plus efficaces pour tenir le coup



Sous-total Aider à la détente 51%

En vous faisant rire 31%

En vous aidant à vous évader, en vous faisant découvrir de nouvelles choses qui vous intéressent 17%

En vous proposant des activités (sport, poterie, partir en week-end, etc.) 16%

En vous aidant à vous détendre (massage, méditation, etc.) 7%

En vous rappelant qu'ils tiennent à vous et qu'ils croient en vous 33%

En vous écoutant à chaque fois que c'était nécessaire 29%

En prenant régulièrement de vos nouvelles 22%

En vous aidant à vous projeter dans l'avenir 20%



Sous-total Aide matérielle ou financière 19%

En vous faisant la cuisine 13%

En vous aidant financièrement 9%

En vous aidant à vous concentrer sur vos études/votre travail 18%

En vous rendant visite régulièrement 10%

En vous aidant à vous lever le matin 9%

En vous rappelant que d'autres ont besoin de votre aide 7%

Autre 1%

NSP 1%

Soutien moral
74%

QUESTION 5. Comment vous ont-ils donné de la force, du courage pour tenir le coup ?

Base : Ont été encouragés par quelqu'un (527) / Plusieurs réponses possibles, total supérieur à 100%



Les formes de soutien reçu les plus efficaces pour tenir le coup

	% Total	Sexe		Statut			Région		Vit seul	
		Homme	Femme	En emploi	Lycéen / étudiant	Chômeur / inactif	Ile-de-France	Province	Oui	Non
Sous-total Soutien moral	74%	75%	73%	65%	77%	74%	76%	73%	60%	76%
Sous-total Aider la détente	51%	47%	56%	56%	49%	51%	49%	52%	49%	52%
<i>En vous faisant rire</i>	31%	24%	38%	34%	30%	30%	34%	30%	26%	32%
<i>En vous aidant à vous évader, en vous faisant découvrir de nouvelles choses qui vous intéressent</i>	17%	17%	17%	14%	18%	18%	22%	15%	16%	17%
<i>En vous proposant des activités (sport, poterie, partir en week-end, etc.)</i>	16%	13%	19%	16%	17%	10%	12%	17%	18%	15%
<i>En vous aidant à vous détendre (massage, méditation, etc.)</i>	7%	7%	7%	9%	5%	10%	8%	7%	10%	6%
En vous rappelant qu'ils tiennent à vous et qu'ils croient en vous	33%	33%	32%	23%	36%	40%	24%	36%	19%	35%
En vous écoutant à chaque fois que c'était nécessaire	29%	29%	29%	21%	32%	31%	31%	29%	19%	31%
En prenant régulièrement de vos nouvelles	22%	20%	25%	19%	24%	20%	22%	22%	30%	21%
En vous aidant à vous projeter dans l'avenir	20%	20%	20%	20%	20%	22%	20%	20%	12%	21%
Sous-total Aide matérielle ou financière	19%	25%	13%	10%	22%	28%	26%	18%	20%	19%
<i>En vous faisant la cuisine</i>	13%	17%	8%	8%	15%	12%	19%	11%	10%	13%
<i>En vous aidant financièrement</i>	9%	11%	6%	1%	9%	20%	8%	9%	10%	8%
En vous aidant à vous concentrer sur vos études/votre travail	18%	19%	16%	13%	23%	7%	16%	18%	11%	19%
En vous rendant visite régulièrement	10%	11%	9%	10%	9%	13%	12%	9%	11%	10%
En vous aidant à vous lever le matin	9%	8%	9%	9%	9%	5%	16%	6%	3%	10%
En vous rappelant que d'autres ont besoin de votre aide	7%	8%	7%	10%	6%	8%	12%	6%	7%	8%
Autre	1%	1%	-	1%	1%	-	1%	1%	1%	1%

QUESTION 5. Comment vous ont-ils donné de la force, du courage pour tenir le coup ?

Base : Ont été encouragés par quelqu'un (527) / Plusieurs réponses possibles, total supérieur à 100%

03



**L'impact de la crise sur leur
génération**



La place des jeunes dans la société

- Oui tout à fait
- Total oui

A le sentiment que...

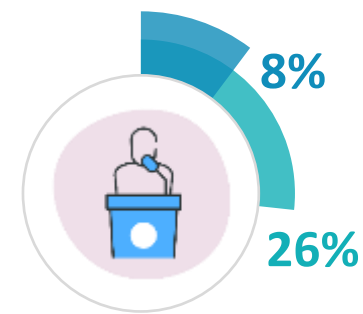
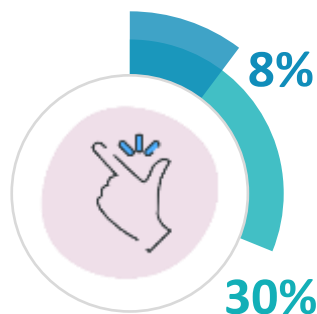
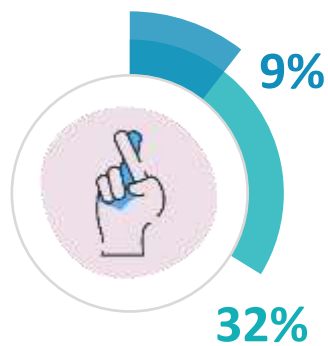
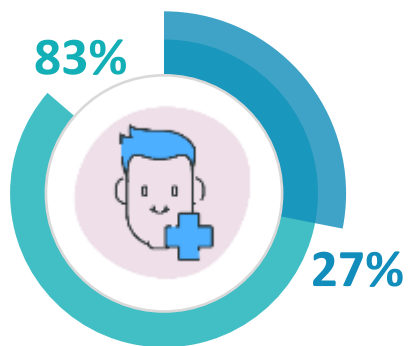
...Il faudrait s'appuyer davantage sur les jeunes de votre génération pour améliorer la société

...On donne aux jeunes de votre génération les moyens d'avoir espoir dans le monde de demain

...On propose des solutions aux jeunes de votre génération pour affronter le monde actuel

...On prend suffisamment en compte les problématiques des jeunes de votre génération dans les décisions politiques, économiques et sanitaires

...On écoute suffisamment les jeunes de votre génération



QUESTION 6. Diriez-vous qu'aujourd'hui en France... ?

Base : Ensemble des jeunes (613)



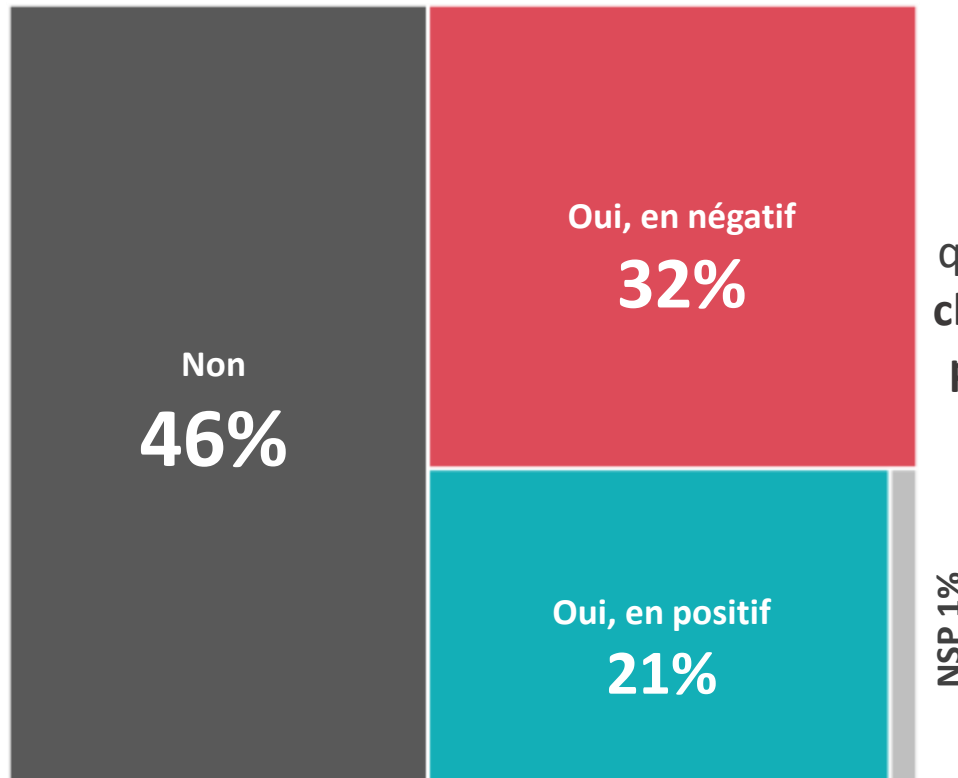
La place des jeunes dans la société

	% Oui	Sexe		Statut			Région		Vit seul	
		Homme	Femme	En emploi	Lycéen / étudiant	Chômeur / inactif	Ile-de-France	Province	Oui	Non
...Il faudrait s'appuyer davantage sur les jeunes de votre génération pour améliorer la société	83%	84%	82%	83%	85%	74%	80%	84%	80%	84%
...On donne aux jeunes de votre génération les moyens d'avoir espoir dans le monde de demain	32%	38%	25%	42%	27%	30%	29%	32%	42%	30%
...On propose des solutions aux jeunes de votre génération pour affronter le monde actuel	30%	35%	25%	40%	25%	29%	31%	30%	39%	28%
...On prend suffisamment en compte les problématiques des jeunes de votre génération dans les décisions politiques, économiques et sanitaires	28%	34%	21%	35%	22%	34%	26%	28%	37%	26%
...On écoute suffisamment les jeunes de votre génération	26%	31%	21%	30%	23%	30%	24%	26%	31%	26%

QUESTION 6. Diriez-vous qu'aujourd'hui en France... ?

Base : Ensemble des jeunes (613)

“ Le changement de regard porté sur les jeunes à l’aune de la crise sanitaire



53%
des jeunes estiment
que la crise sanitaire a
changé le regard qu'on
portait sur les jeunes



QUESTION 7. Et avez-vous le sentiment qu'aujourd'hui la crise sanitaire a changé le regard qu'on portait sur les jeunes de votre génération ?

Base : Ensemble des jeunes (613)



Le changement de regard porté sur les jeunes à l'aune de la crise sanitaire

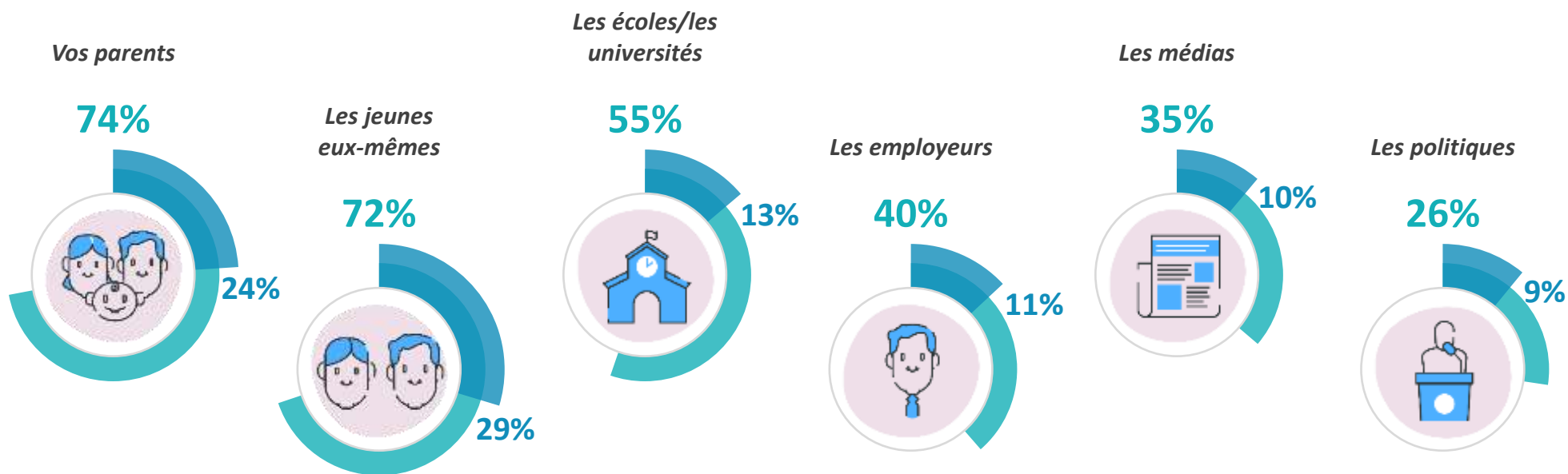
	% Total	Sexe		Statut			Région		Vit seul	
		Homme	Femme	En emploi	Lycéen / étudiant	Chômeur / inactif	Ile-de-France	Province	Oui	Non
Sous-total Oui	53%	52%	53%	50%	54%	50%	51%	53%	52%	52%
<i>...Oui, en positif</i>	21%	20%	21%	24%	19%	18%	20%	21%	26%	19%
<i>...Oui, en négatif</i>	32%	32%	32%	26%	35%	32%	31%	32%	26%	33%
Non	46%	46%	46%	49%	44%	50%	48%	46%	44%	47%

QUESTION 7. Et avez-vous le sentiment qu'aujourd'hui la crise sanitaire a changé le regard qu'on portait sur les jeunes de votre génération ?

Base : Ensemble des jeunes (613)

“ Les acteurs comprenant le mieux les besoins des jeunes

- Oui tout à fait
- Total oui



QUESTION 8. D'après vous, chacun des acteurs suivants sait-il ce dont les jeunes de votre génération ont besoin pour affronter le monde actuel ?

Base : Ensemble des jeunes (613)



Les acteurs comprenant le mieux les besoins des jeunes

	% Total Oui	Sexe		Statut			Région		Vit seul	
		Homme	Femme	En emploi	Lycéen / étudiant	Chômeur / inactif	Ile-de-France	Province	Oui	Non
Vos parents	74%	75%	72%	71%	74%	76%	76%	73%	67%	75%
Les jeunes eux-mêmes	72%	71%	73%	68%	75%	68%	79%	70%	70%	72%
Les écoles/les universités	55%	59%	50%	55%	56%	52%	60%	54%	59%	54%
Les employeurs	40%	44%	37%	45%	38%	41%	44%	40%	42%	40%
Les médias	35%	37%	32%	42%	30%	37%	38%	34%	46%	32%
Les politiques	26%	28%	23%	30%	21%	34%	30%	24%	35%	24%

QUESTION 8. D'après vous, chacun des acteurs suivants sait-il ce dont les jeunes de votre génération ont besoin pour affronter le monde actuel ?

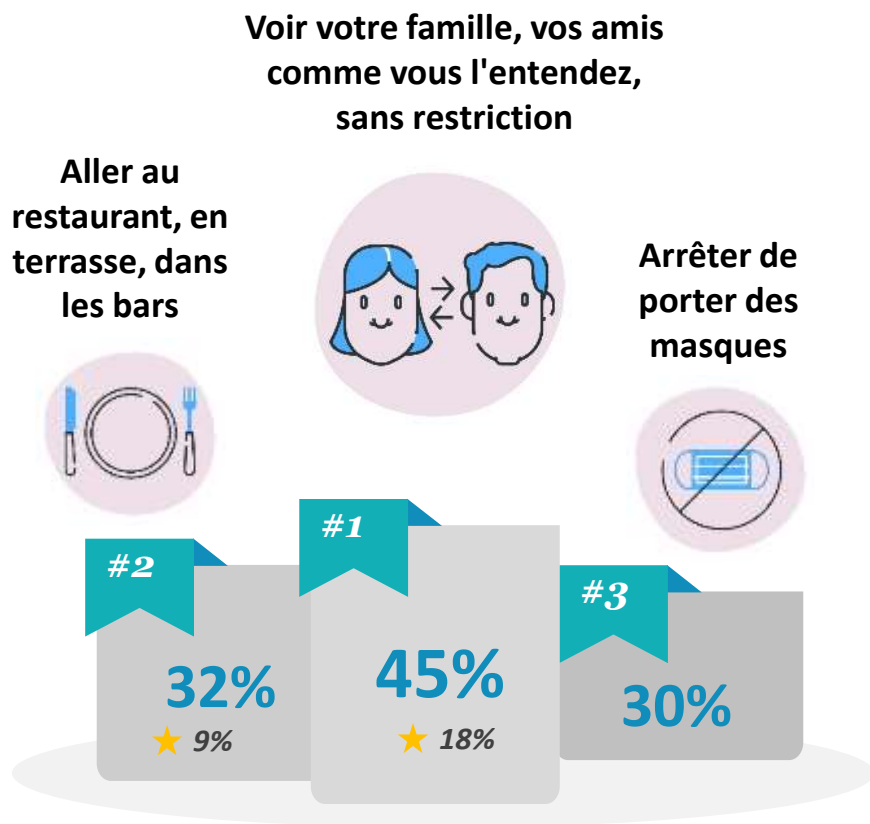
Base : Ensemble des jeunes (613)



Les besoins des jeunes aujourd'hui

★ % TOP3 besoins cités en premier

Les 3 principaux besoins



Total vie personnelle

94%

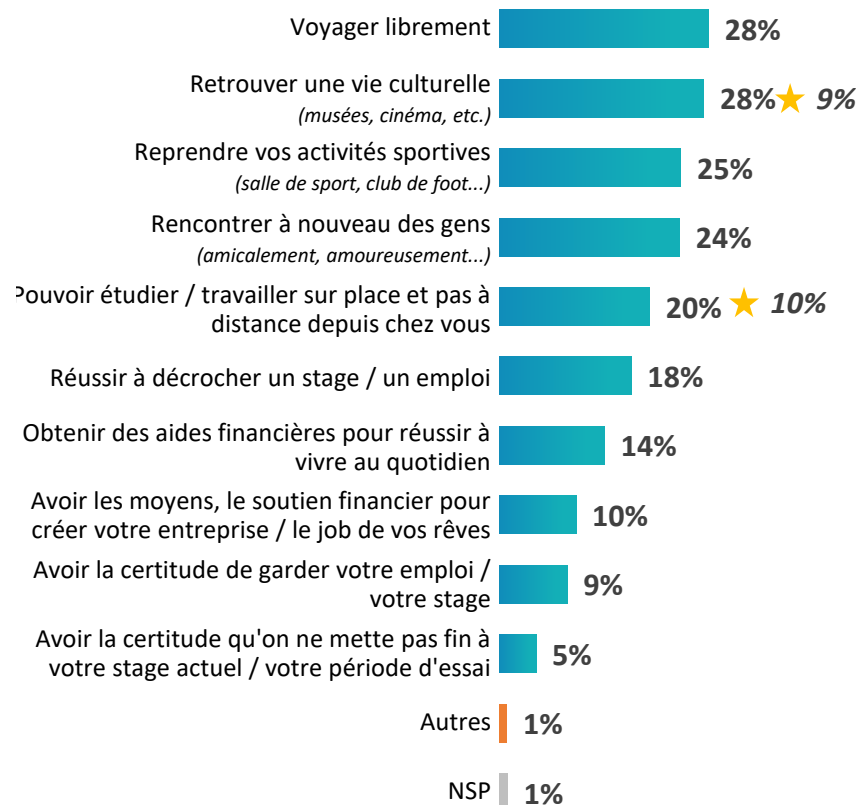
★ 70%

Total vie pro/scolaire

51%

★ 28%

Les autres besoins



QUESTION 9. Vous personnellement, de quoi avez-vous le plus besoin aujourd'hui ?

Base : Ensemble des jeunes (613) / Plusieurs réponses possibles, total supérieur à 100%



Les besoins des jeunes aujourd'hui

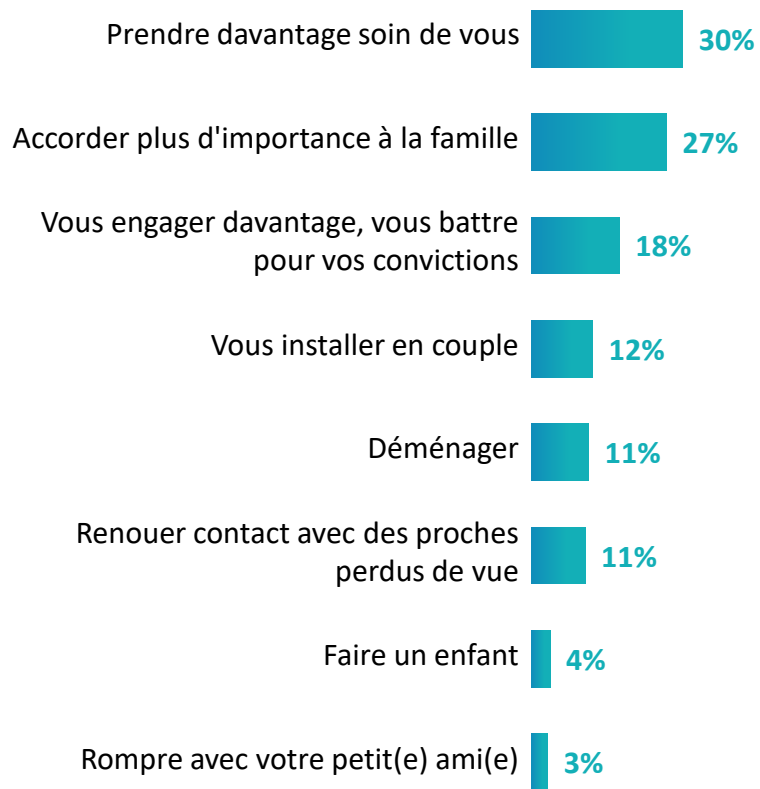
	% Au total	Sexe		Statut			Région		Vit seul	
		Homme	Femme	En emploi	Lycéen / étudiant	Chômeur / inactif	Ile-de-France	Province	Oui	Non
Sous-total vie personnelle	94%	94%	95%	97%	94%	92%	95%	94%	94%	95%
Voir votre famille, vos amis comme vous l'entendez, sans restriction	45%	47%	43%	37%	51%	36%	44%	45%	36%	47%
Aller au restaurant, en terrasse, dans les bars	32%	28%	35%	36%	31%	25%	26%	33%	36%	31%
Arrêter de porter des masques	30%	30%	29%	32%	31%	22%	34%	28%	29%	30%
Voyager librement	28%	29%	28%	25%	31%	23%	38%	26%	27%	29%
Retrouver une vie culturelle (<i>musées, cinéma, etc.</i>)	28%	27%	29%	20%	31%	29%	30%	27%	29%	28%
Reprendre vos activités sportives (<i>salle de sport, club de foot...</i>)	25%	23%	27%	22%	28%	17%	31%	23%	19%	26%
Rencontrer à nouveau des gens (<i>amicalement, amoureuxment...</i>)	24%	24%	25%	23%	27%	19%	25%	24%	33%	23%
Obtenir des aides financières pour réussir à vivre au quotidien	14%	10%	19%	16%	11%	23%	10%	15%	18%	14%
Sous-total Vie professionnelle ou scolaire	51%	51%	50%	42%	51%	65%	48%	51%	50%	51%
Pouvoir étudier / travailler sur place et pas à distance depuis chez vous	20%	21%	20%	6%	30%	11%	22%	20%	21%	20%
Réussir à décrocher un stage / un emploi	18%	18%	18%	9%	15%	44%	17%	18%	12%	19%
Avoir les moyens, le soutien financier pour créer votre entreprise / le job de vos rêves	10%	11%	10%	13%	8%	13%	8%	11%	15%	10%
Avoir la certitude de garder votre emploi / votre stage	9%	11%	7%	18%	5%	8%	6%	10%	11%	9%
Avoir la certitude qu'on ne mette pas fin à votre stage actuel / votre période d'essai	5%	4%	6%	5%	6%	2%	4%	5%	5%	5%
Autres	1%	1%	1%	1%	-	4%	1%	1%	-	1%

QUESTION 9. Vous personnellement, de quoi avez-vous le plus besoin aujourd'hui ?

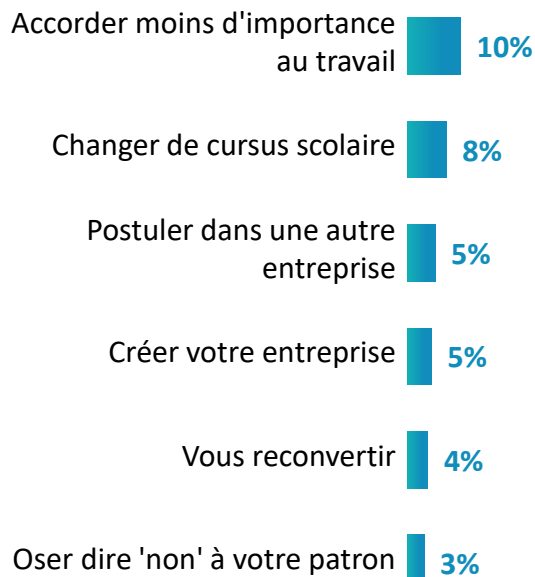
Base : Ensemble des jeunes (613) / Plusieurs réponses possibles, total supérieur à 100%



Les aspirations suscitées par la crise



Total vie privée
69%



Total vie professionnelle
30%

Rien

17%

Autre 1%

NSP 1%

QUESTION 10. Et concrètement, quelles sont toutes les choses que la crise vous aura donné envie de faire et que vous avez fait ou comptez faire ?

Base : Ensemble des jeunes (613) / Plusieurs réponses possibles, total supérieur à 100%



Les aspirations suscitées par la crise

	% Total	Sexe		Statut			Région		Vit seul	
		Homme	Femme	En emploi	Lycéen / étudiant	Chômeur / inactif	Ile-de-France	Province	Oui	Non
Sous-total Vie privée	69%	65%	72%	69%	68%	72%	65%	70%	70%	69%
Prendre davantage soin de vous	30%	22%	38%	26%	30%	39%	27%	31%	28%	30%
Accorder plus d'importance à la famille	27%	25%	29%	24%	29%	25%	24%	28%	25%	27%
Vous engager davantage, vous battre pour vos convictions	18%	18%	18%	18%	20%	8%	18%	17%	12%	19%
Vous installer en couple	12%	10%	15%	18%	9%	14%	6%	14%	17%	11%
Déménager	11%	9%	14%	19%	5%	21%	6%	13%	13%	11%
Renouer contact avec des proches perdus de vue	11%	13%	9%	7%	15%	2%	18%	9%	9%	11%
Faire un enfant	4%	4%	3%	7%	2%	6%	3%	4%	6%	3%
Rompre avec votre petit(e) ami(e)	3%	3%	4%	5%	2%	6%	5%	3%	8%	2%
Sous-total Vie professionnelle	30%	29%	31%	35%	27%	30%	29%	30%	30%	30%
Accorder moins d'importance au travail	10%	10%	11%	12%	11%	7%	9%	11%	7%	11%
Changer de cursus scolaire	8%	7%	8%	4%	11%	4%	9%	7%	4%	9%
Postuler dans une autre entreprise	5%	5%	6%	7%	3%	11%	4%	6%	5%	5%
Créer votre entreprise	5%	5%	4%	6%	4%	3%	4%	5%	8%	4%
Vous reconvertir	4%	3%	5%	7%	2%	6%	3%	4%	5%	4%
Oser dire 'non' à votre patron	3%	3%	3%	7%	2%	2%	4%	3%	4%	3%
Autre	1%	1%	1%	1%	-	4%	1%	1%	-	1%
Rien	17%	22%	12%	15%	19%	11%	18%	17%	13%	18%

QUESTION 10. Et concrètement, quelles sont toutes les choses que la crise vous aura donné envie de faire et que vous avez fait ou comptez faire ?

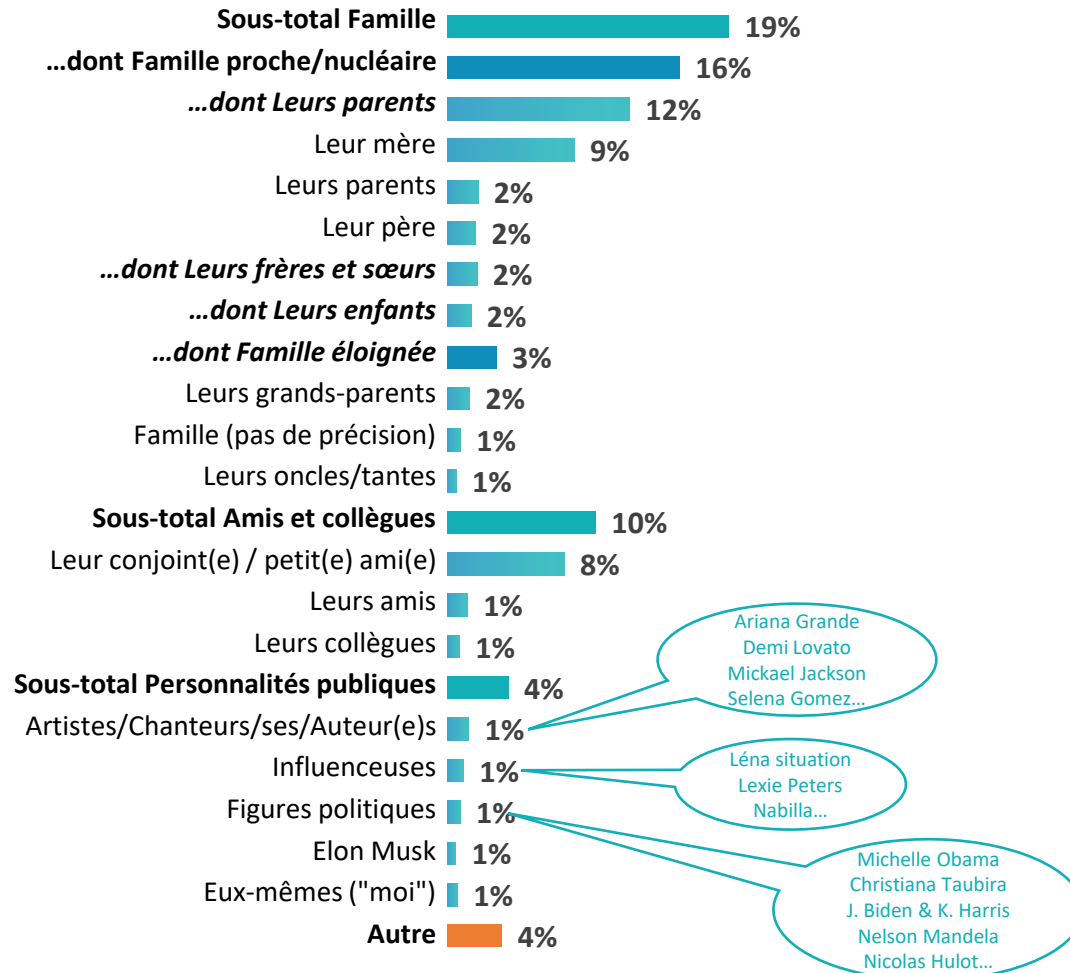
Base : Ensemble des jeunes (613) / Plusieurs réponses possibles, total supérieur à 100%

04



Les sources d'inspiration

“ Les personnes perçues spontanément comme étant les plus inspirantes par les jeunes



26%

Personne

37%

Ne sait pas / Ne se prononce pas

QUESTION 11. Pour finir, y a-t-il une personne de votre entourage ou une personne connue qui vous inspire aujourd'hui, qui vous donne le sentiment de pouvoir affronter le monde actuel et changer les choses demain ?

Base : Ensemble des jeunes (613) / Question ouverte, réponses spontanées



Les personnes perçues spontanément comme étant les plus inspirantes par les jeunes

	% Total	Sexe		Statut			Région		Vit seul	
		Homme	Femme	En emploi	Lycéen / étudiant	Chômeur / inactif	Ile-de-France	Province	Oui	Non
Total - Famille	19%	19%	19%	14%	21%	21%	25%	18%	14%	20%
Sous-total Famille proche/nucléaire	16%	16%	16%	11%	18%	17%	21%	14%	10%	17%
...Leurs parents	12%	13%	12%	7%	16%	10%	16%	11%	6%	14%
<i>Leur mère</i>	9%	9%	9%	6%	11%	7%	12%	8%	5%	9%
<i>Leurs parents</i>	2%	3%	2%	1%	2%	4%	1%	2%	1%	2%
<i>Leur père</i>	2%	2%	2%	-	3%	1%	4%	1%	1%	2%
...Leurs frères et sœurs	2%	2%	2%	2%	3%	1%	5%	1%	3%	2%
...Leurs enfants	2%	1%	2%	3%	-	6%	1%	2%	1%	2%
Sous-total Famille éloignée	3%	4%	3%	3%	4%	4%	4%	3%	5%	3%
Leurs grands-parents	2%	1%	2%	1%	2%	2%	1%	2%	2%	1%
Famille (pas de précision)	1%	1%	-	1%	-	2%	1%	1%	1%	1%
Leurs oncles/tantes	1%	1%	-	-	1%	-	1%	-	-	1%
Total - Amis et collègues	10%	8%	13%	13%	9%	7%	10%	10%	7%	11%
Leur conjoint(e) / petit(e) ami(e)	8%	6%	10%	11%	7%	7%	6%	9%	4%	9%
Leur amis	1%	2%	1%	-	2%	-	4%	1%	2%	1%
Leurs collègues/travaux	1%	-	2%	2%	1%	-	1%	1%	1%	1%
Total - Personnalités publiques	4%	4%	4%	2%	6%	1%	3%	4%	3%	4%
Artistes/Chanteurs/ses/Auteur(e)s	1%	1%	2%	1%	2%	1%	-	2%	-	2%
Influenceuses	1%	1%	1%	1%	2%	-	-	1%	2%	1%
Figures politiques	1%	1%	1%	-	2%	-	3%	-	1%	1%
Elon Musk	1%	1%	-	1%	1%	-	-	1%	-	1%
Eux-mêmes ("moi")	1%	-	1%	1%	1%	-	-	1%	1%	1%
Autre	4%	3%	4%	5%	3%	6%	6%	3%	4%	4%
Personne	26%	30%	23%	23%	27%	31%	25%	27%	17%	28%
NSP	37%	36%	37%	41%	35%	34%	34%	37%	54%	33%

QUESTION 11. Pour finir, y a-t-il une personne de votre entourage ou une personne connue qui vous inspire aujourd'hui, qui vous donne le sentiment de pouvoir affronter le monde actuel et changer les choses demain ?

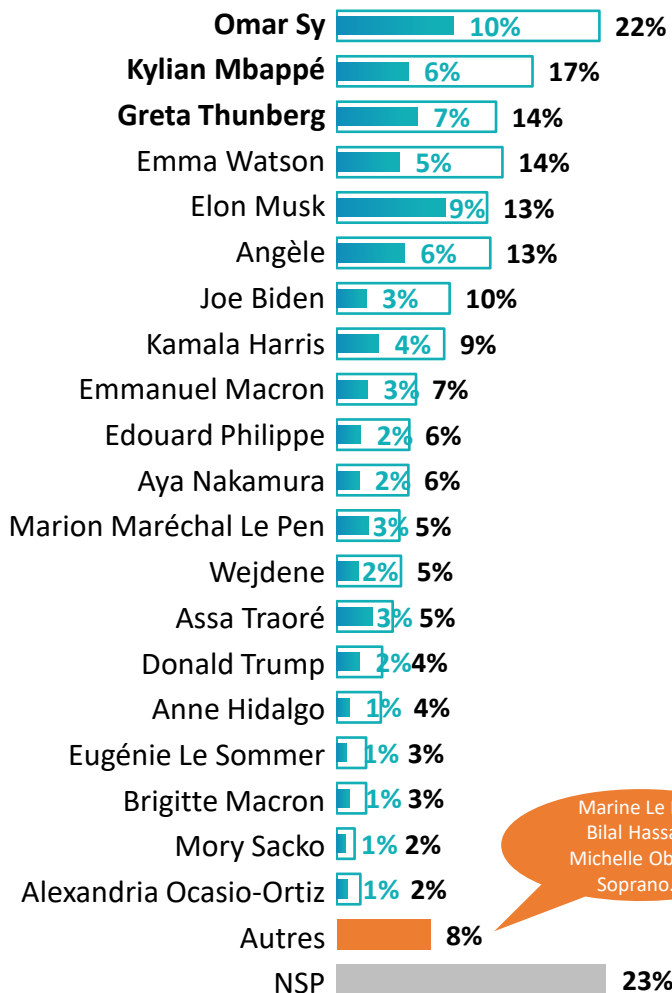
Base : Ensemble des jeunes (613) / Question ouverte, réponses spontanées



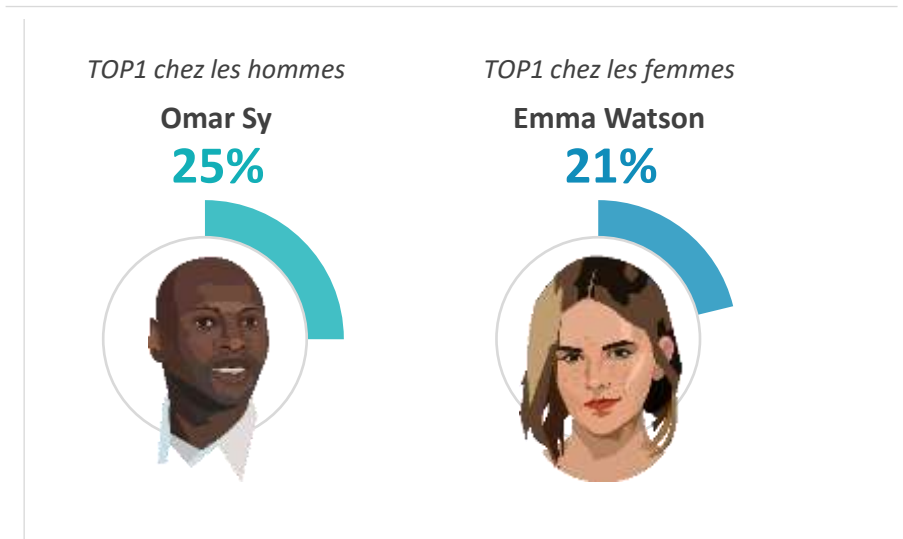
Les personnalités les plus inspirantes pour les jeunes



● En premier
○ Au total



Marine Le Pen
Bilal Hassani
Michelle Obama
Soprano...



QUESTION 12. Et parmi les personnalités suivantes, laquelle vous inspire le plus aujourd'hui, vous donne le sentiment de pouvoir affronter le monde actuel et changer les choses demain ?

Base : Ensemble des jeunes (613) / Jusqu'à 3 réponses possibles, total supérieur à 100%



Les personnalités les plus inspirantes pour les jeunes

	% Total	Sexe		Statut			Région		Vit seul	
		Homme	Femme	En emploi	Lycéen / étudiant	Chômeur / inactif	Ile-de-France	Province	Oui	Non
Sous-total Une femme	53%	46%	61%	58%	50%	56%	53%	54%	66%	51%
Sous-total Un Homme	52%	63%	42%	52%	54%	45%	59%	51%	49%	53%
Sous-total Personnalités politiques	36%	40%	32%	40%	33%	40%	35%	36%	45%	34%
<i>Joe Biden</i>	10%	12%	7%	9%	10%	8%	10%	10%	9%	10%
<i>Kamala Harris</i>	9%	6%	12%	10%	10%	7%	10%	9%	13%	8%
<i>Emmanuel Macron</i>	7%	8%	5%	4%	8%	7%	5%	7%	8%	6%
<i>Edouard Philippe</i>	6%	9%	3%	9%	5%	5%	5%	7%	7%	6%
<i>Marion Maréchal Le Pen</i>	5%	7%	4%	11%	3%	5%	3%	6%	12%	4%
<i>Donald Trump</i>	4%	6%	2%	5%	3%	7%	5%	4%	3%	4%
<i>Anne Hidalgo</i>	4%	5%	2%	5%	3%	5%	4%	4%	7%	3%
<i>Brigitte Macron</i>	3%	3%	2%	1%	2%	6%	2%	3%	3%	2%
<i>Alexandria Ocasio-Ortiz</i>	2%	2%	2%	-	3%	3%	4%	1%	3%	2%

QUESTION 12. Et parmi les personnalités suivantes, laquelle vous inspire le plus aujourd'hui, vous donne le sentiment de pouvoir affronter le monde actuel et changer les choses demain ?

Base : Ensemble des jeunes (613) / Jusqu'à 3 réponses possibles, total supérieur à 100%



Les personnalités les plus inspirantes pour les jeunes

	% Total	Sexe		Statut			Région		Vit seul	
		Homme	Femme	En emploi	Lycéen / étudiant	Chômeur / inactif	Ile-de-France	Province	Oui	Non
Sous-total Acteurs	33%	30%	36%	34%	35%	25%	39%	32%	30%	34%
<i>Omar Sy</i>	22%	25%	20%	24%	23%	17%	28%	21%	20%	23%
<i>Emma Watson</i>	14%	8%	21%	13%	15%	12%	16%	14%	15%	14%
Sous-total Chanteurs	21%	16%	26%	26%	19%	22%	21%	21%	25%	21%
<i>Angèle</i>	13%	10%	16%	18%	12%	8%	12%	13%	15%	13%
<i>Aya Nakamura</i>	6%	5%	7%	6%	6%	8%	8%	6%	6%	6%
<i>Wejdene</i>	5%	5%	6%	5%	5%	11%	3%	6%	6%	5%
Sous-total Sportifs	19%	23%	14%	20%	20%	13%	22%	18%	12%	20%
<i>Kylian Mbappé</i>	17%	23%	10%	18%	18%	10%	19%	16%	12%	18%
<i>Eugénie Le Sommer</i>	3%	-	5%	2%	3%	3%	3%	2%	1%	3%
Greta Thunberg	14%	11%	16%	8%	16%	13%	13%	14%	16%	13%
Elon Musk	13%	19%	6%	12%	16%	5%	13%	13%	10%	14%
Assa Traoré	5%	3%	7%	5%	5%	5%	6%	4%	5%	5%
Mory Sacko	2%	2%	1%	1%	1%	4%	2%	1%	-	2%
Autres	8%	6%	10%	7%	8%	6%	10%	7%	6%	8%

QUESTION 12. Et parmi les personnalités suivantes, laquelle vous inspire le plus aujourd'hui, vous donne le sentiment de pouvoir affronter le monde actuel et changer les choses demain ?

Base : Ensemble des jeunes (613) / Jusqu'à 3 réponses possibles, total supérieur à 100%

WE ARE DIGITAL !

Fondé en 2000 sur cette idée radicalement innovante pour l'époque, OpinionWay a été précurseur dans le renouvellement des pratiques de la profession des études marketing et d'opinion.

Forte d'une croissance continue depuis sa création, l'entreprise n'a eu de cesse de s'ouvrir vers de nouveaux horizons pour mieux adresser toutes les problématiques marketing et sociétales, en intégrant à ses méthodologies le Social Média Intelligence, l'exploitation de la smart data, les dynamiques créatives de co-construction, les approches communautaires et le storytelling.

Aujourd'hui OpinionWay poursuit sa dynamique de croissance en s'implantant géographiquement sur des zones à fort potentiel que sont l'Europe de l'Est et l'Afrique.



Rendre le monde intelligible pour agir aujourd'hui et imaginer demain

C'est la mission qui anime les collaborateurs d'OpinionWay et qui fonde la relation qu'ils tissent avec leurs clients.

Le plaisir ressenti à apporter les réponses aux questions qu'ils se posent, à réduire l'incertitude sur les décisions à prendre, à tracker les insights pertinents et à co-construire les solutions d'avenir, nourrit tous les projets sur lesquels ils interviennent.

Cet enthousiasme associé à un véritable goût pour l'innovation et la transmission expliquent que nos clients expriment une haute satisfaction après chaque collaboration - 8,9/10, et un fort taux de recommandation - 3,88/4.

Le plaisir, l'engagement et la stimulation intellectuelle sont les trois mantras de nos interventions.

“*opinionway*”

15 place de la République
75003 Paris

PARIS
CASABLANCA
ALGER
VARSOVIE
ABIDJAN

RESTONS CONNECTÉS !

www.opinion-way.com



Envie d'aller plus loin ?

Recevez chaque semaine nos derniers résultats d'études dans votre boîte mail en vous abonnant à notre **newsletter!**