



Les dirigeants d'entreprise face aux enjeux de 2017

Janvier 2017

“opinionway

15 place de la République 75003 Paris



ESOMAR^{'16}
corporate

Deloitte.

Frédéric Micheau

Directeur des études d'opinion

Directeur de département

Tel: 01 81 81 83 00






fmicheau@opinion-way.com

“ LA MÉTHODOLOGIE

“opinionway



La méthodologie

	<p>Echantillon de 201 dirigeants d'entreprises de 250 salariés et plus représentatif des dirigeants d'entreprises de 250 salariés et plus en France.</p> <p>L'échantillon a été constitué selon la méthode des quotas, au regard des critères de taille salariale, de secteur d'activités et de région d'implantation de l'entreprise.</p>
	<p>L'échantillon a été interrogé par téléphone sur système CATI (Computer Assisted Telephone Interview).</p>
	<p>Les interviews ont été réalisées du 11 au 23 janvier 2017.</p>
	<p>OpinionWay a réalisé cette enquête en appliquant les procédures et règles de la norme ISO 20252.</p>
	<p>Les résultats de ce sondage doivent être lus en tenant compte des marges d'incertitude : 3,1 à 7,1 points au plus pour un échantillon de 200 répondants.</p>

Toute publication totale ou partielle doit impérativement utiliser la mention complète suivante :

« **Sondage OpinionWay pour Deloitte** »

et aucune reprise de l'enquête ne pourra être dissociée de cet intitulé.

“ LES RESULTATS

“opinionway

01



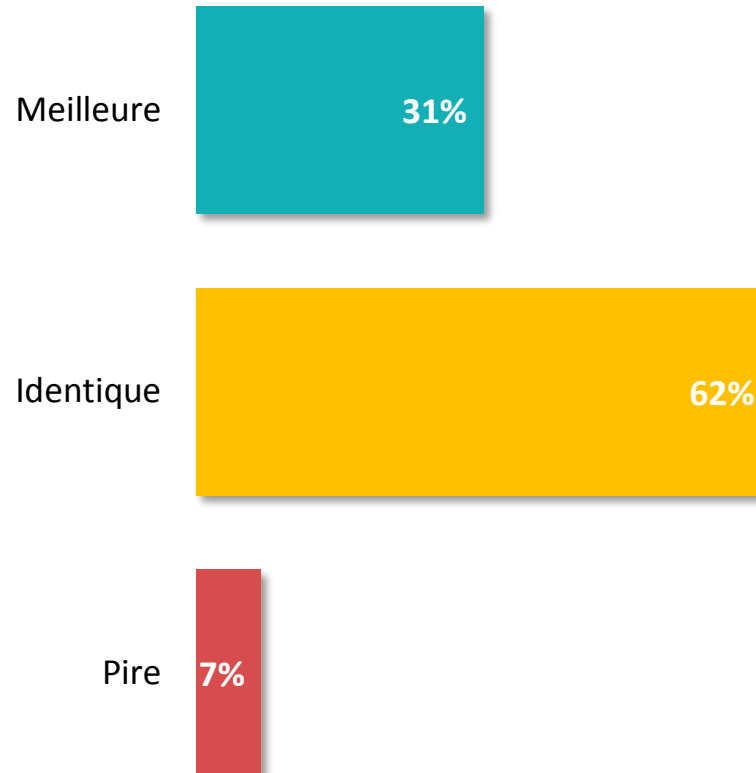
Etat des lieux et perspectives pour 2017

“opinionway



Les perspectives pour l'année 2017

Q. Pour votre entreprise, l'année 2017 s'annonce-t-elle meilleure, identique ou pire que 2016 ?





Les perspectives pour l'année 2017

Q. Pour votre entreprise, l'année 2017 s'annonce-t-elle meilleure, identique ou pire que 2016 ?

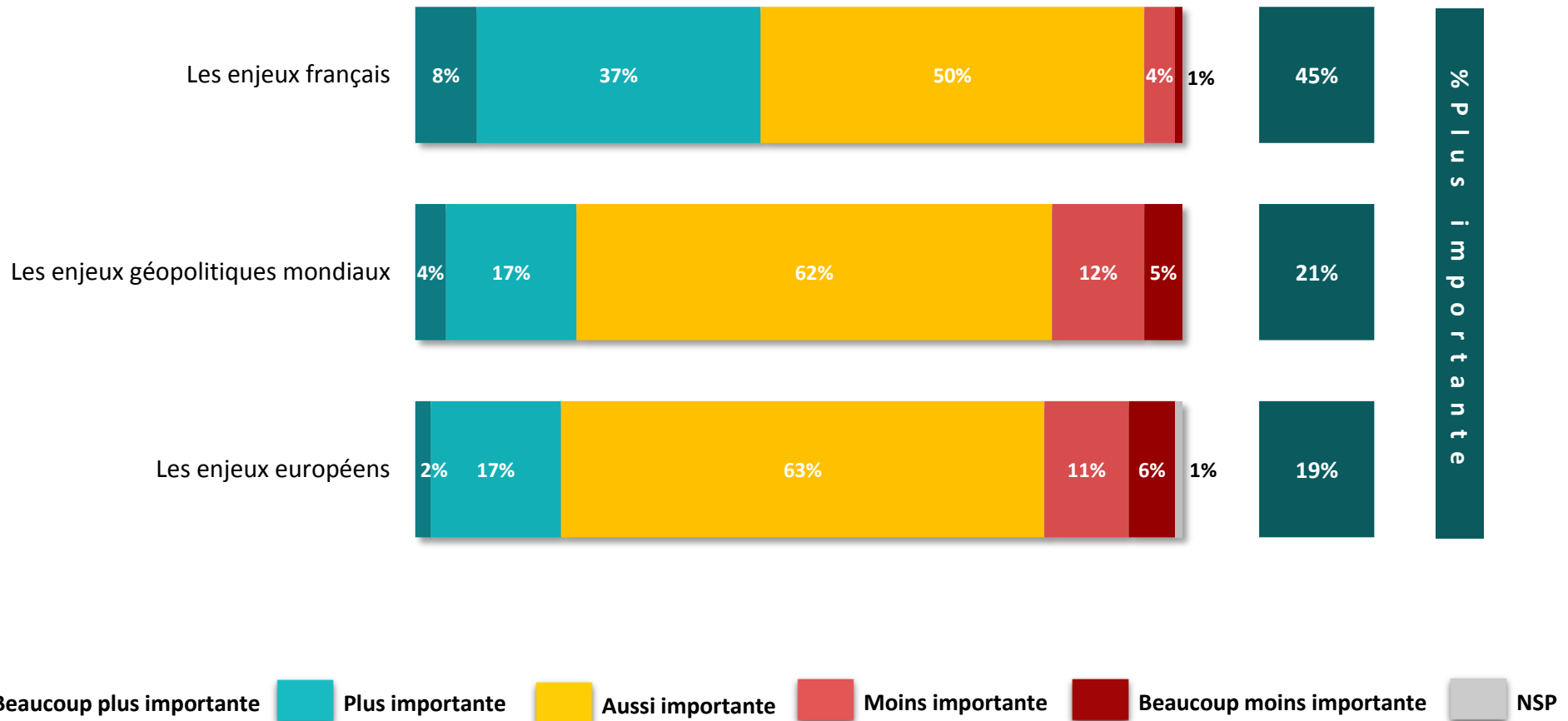


	% TOTAL	Région		Taille salariale			Secteur d'activité		
		IDF	Province	250 à 499 salariés	500 à 999 salariés	1000 salariés et +	Industrie/ BTP	Commerce	Services
Meilleure	31%	35%	28%	29%	38%	29%	34%	31%	28%
Identique	62%	57%	66%	61%	59%	66%	61%	59%	64%
Pire	7%	8%	6%	10%	3%	5%	5%	10%	8%



L'importance des enjeux extérieurs dans la situation économique de l'entreprise en 2017

Q. En 2017, les enjeux suivants vont-ils occuper une place plus importante, aussi importante ou moins importante qu'en 2016 pour la situation économique de votre entreprise ?





L'importance des enjeux extérieurs dans la situation économique de l'entreprise en 2017

Q. En 2017, les enjeux suivants vont-ils occuper une place plus importante, aussi importante ou moins importante qu'en 2016 pour la situation économique de votre entreprise ?



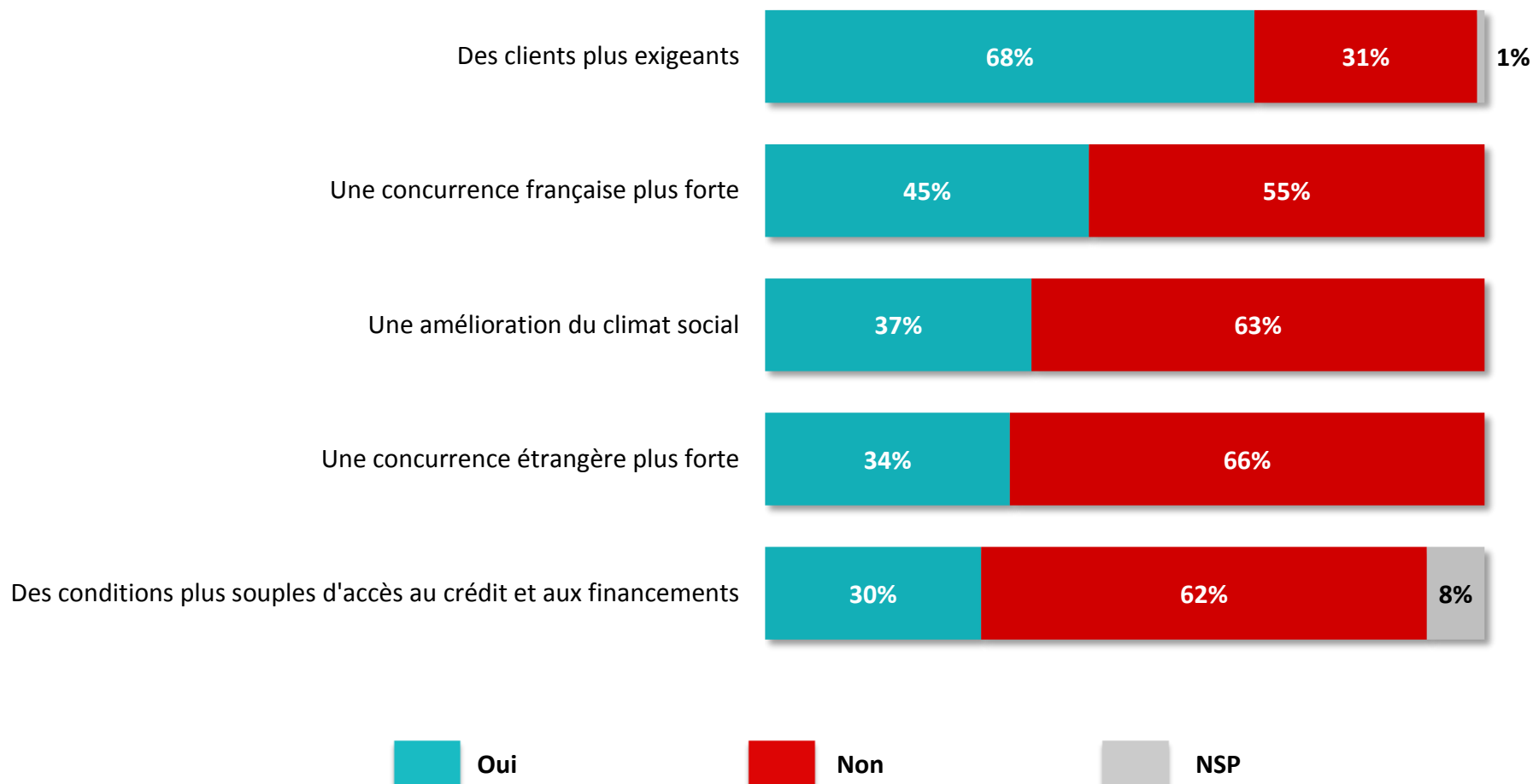
	% Plus important	Région		Taille salariale			Secteur d'activité		
		IDF	Province	250 à 499 salariés	500 à 999 salariés	1000 salariés et +	Industrie/BTP	Commerce	Services
Les enjeux français	45%	46%	43%	48%	43%	40%	47%	47%	41%
Les enjeux géopolitiques mondiaux	21%	26%	15%	20%	15%	30%	20%	21%	21%
Les enjeux européens	19%	21%	16%	24%	8%	23%	17%	25%	18%



Le ressenti vis-à-vis des indicateurs du marché



Q. Depuis quelques mois, ressentez-vous... ?





Le ressenti vis-à-vis des indicateurs du marché

Q. Depuis quelques mois, ressentez-vous... ?



	% OUI	Région		Taille salariale			Secteur d'activité		
		IDF	Province	250 à 499 salariés	500 à 999 salariés	1000 salariés et +	Industrie/BTP	Commerce	Services
Des clients plus exigeants	68%	67%	69%	68%	67%	71%	68%	61%	73%
Une concurrence française plus forte	45%	47%	42%	40%	40%	59%	44%	39%	48%
Une amélioration du climat social	37%	40%	33%	32%	34%	49%	38%	34%	36%
Une concurrence étrangère plus forte	34%	29%	37%	36%	35%	28%	43%	30%	25%
Des conditions plus souples d'accès au crédit et aux financements	30%	35%	25%	22%	32%	43%	32%	30%	28%

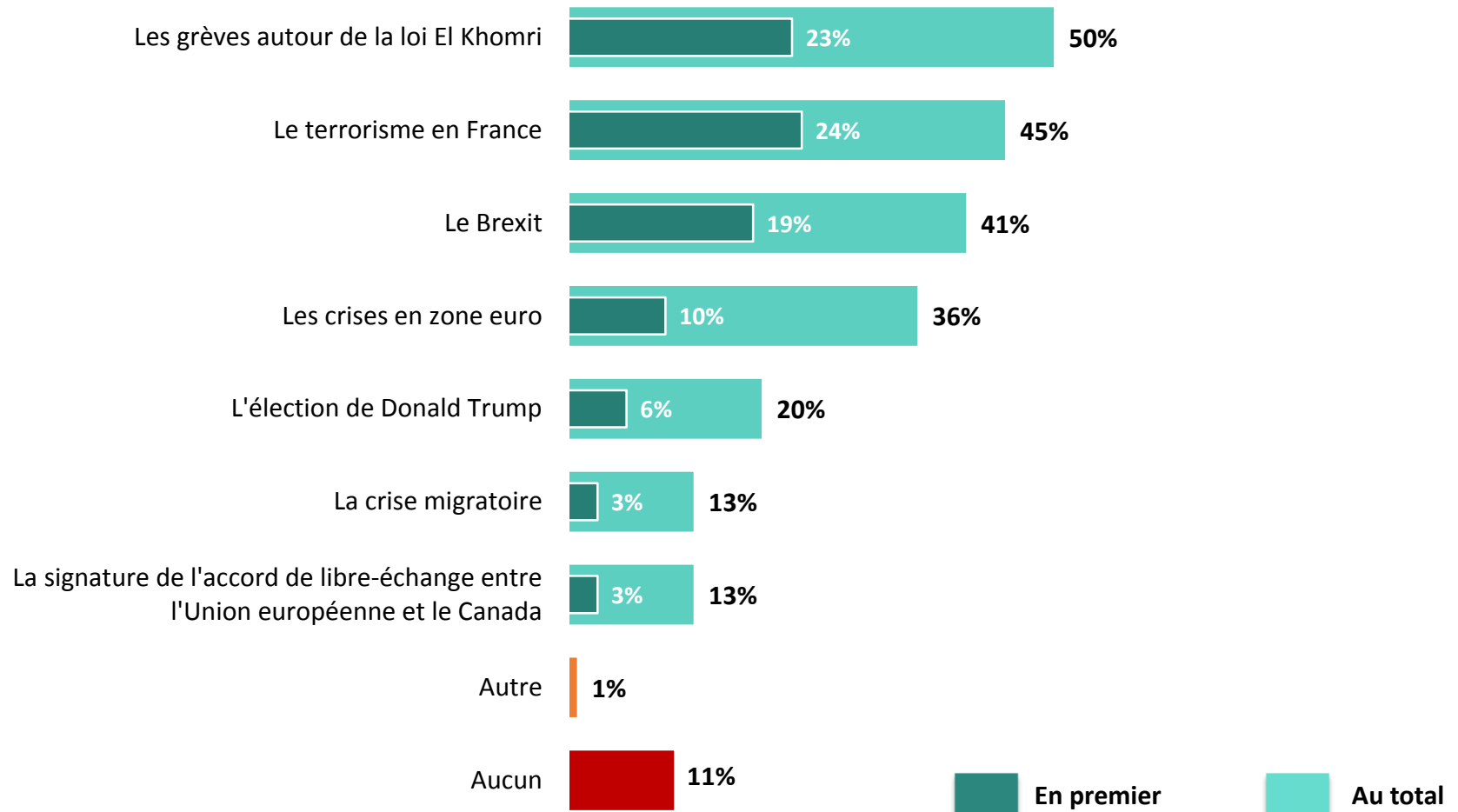


Les événements pris en compte dans les prévisions économiques de l'entreprise



Q. Parmi les événements récents, quel sont ceux dont vous avez le plus tenu compte dans vos prévisions économiques ? En premier? Et ensuite?

Plusieurs réponses possibles – Total supérieur à 100%





Les événements pris en compte dans les prévisions économiques de l'entreprise

Q. Parmi les événements récents, quel sont ceux dont vous avez le plus tenu compte dans vos prévisions économiques ? En premier? Et ensuite?



Plusieurs réponses possibles – Total supérieur à 100%

	% AU TOTAL	Région		Taille salariale			Secteur d'activité		
		IDF	Province	250 à 499 salariés	500 à 999 salariés	1000 salariés et +	Industrie/BTP	Commerce	Services
Les grèves autour de la loi El Khomri	50%	57%	43%	49%	52%	49%	50%	41%	54%
Le terrorisme en France	45%	50%	40%	36%	45%	62%	36%	48%	54%
Le Brexit	41%	41%	41%	46%	36%	37%	42%	34%	44%
Les crises en zone euro	36%	35%	37%	42%	33%	28%	38%	27%	39%
L'élection de Donald Trump	20%	21%	19%	20%	24%	14%	19%	30%	15%
La crise migratoire	13%	16%	10%	12%	7%	21%	12%	13%	14%
La signature de l'accord de libre-échange entre l'Union européenne et le Canada	13%	10%	16%	12%	17%	10%	16%	8%	13%
Autre	1%	1%	1%	1%	-	2%	1%	-	1%
Aucun	11%	4%	17%	10%	13%	11%	12%	14%	8%

02



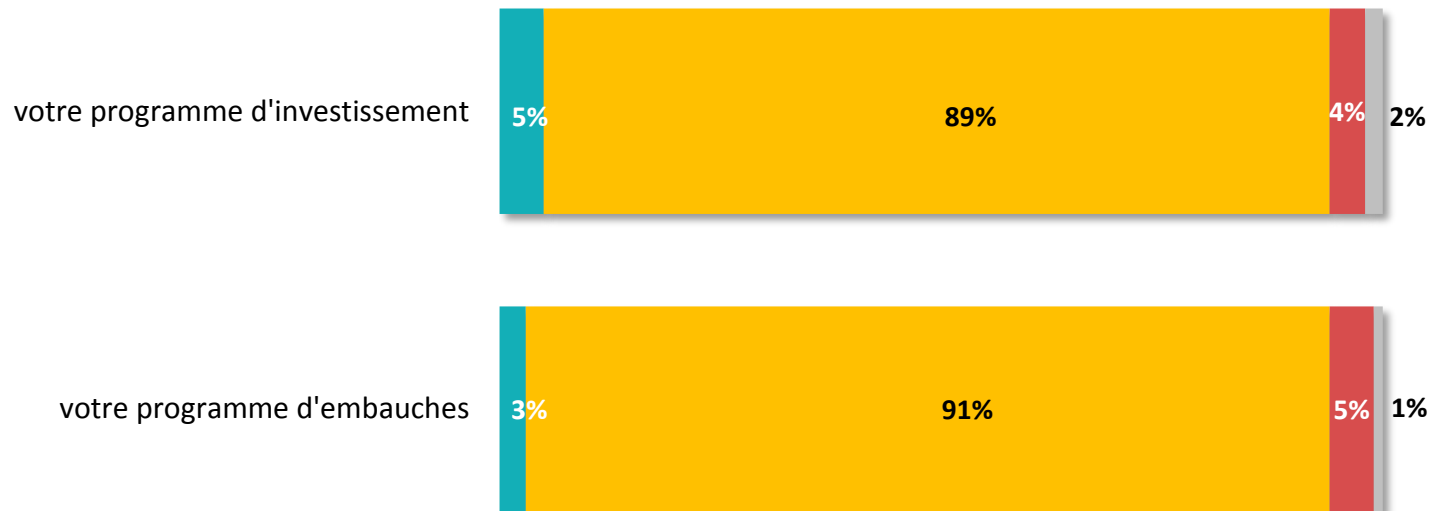
Les dirigeants et l'élection présidentielle de 2017

“opinionway



Le comportement adopté en période électorale

Q. Dans un contexte d'échéance présidentielle, allez-vous accélérer, freiner ou ne pas modifier... ?





Le comportement adopté en période électorale

Q. Dans un contexte d'échéance présidentielle, allez-vous accélérer, freiner ou ne pas modifier... ?



	% Accélérer	Région		Taille salariale			Secteur d'activité		
		IDF	Province	250 à 499 salariés	500 à 999 salariés	1000 salariés et +	Industrie/ BTP	Commerce	Services
votre programme d'investissement	5%	3%	7%	3%	12%	-	10%	1%	2%
votre programme d'embauches	3%	-	4%	2%	5%	1%	3%	5%	-

	% Ne pas modifier	Région		Taille salariale			Secteur d'activité		
		IDF	Province	250 à 499 salariés	500 à 999 salariés	1000 salariés et +	Industrie/ BTP	Commerce	Services
votre programme d'embauches	91%	91%	91%	92%	92%	87%	92%	87%	92%
votre programme d'investissement	89%	92%	87%	94%	80%	93%	88%	82%	95%

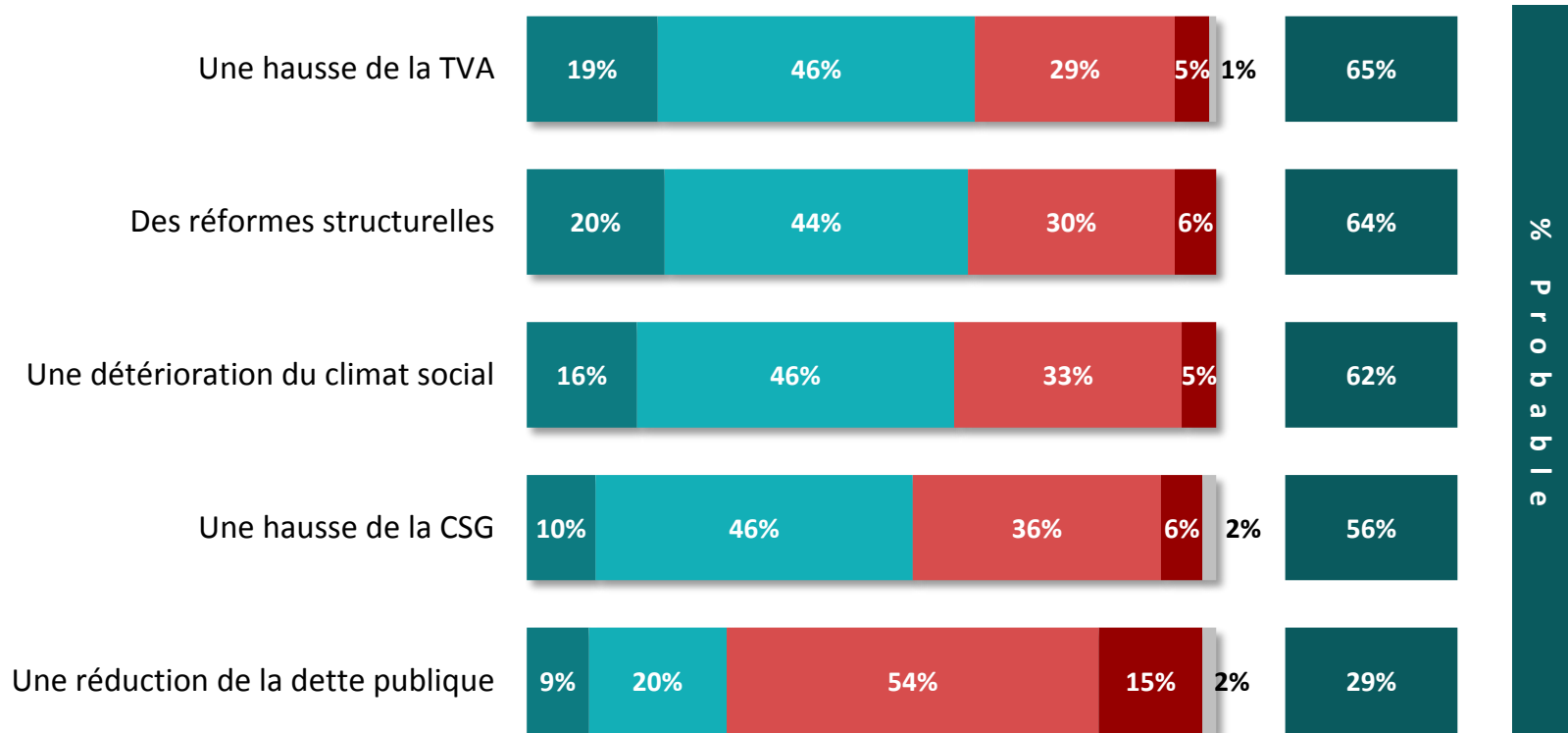
	% Freiner	Région		Taille salariale			Secteur d'activité		
		IDF	Province	250 à 499 salariés	500 à 999 salariés	1000 salariés et +	Industrie/ BTP	Commerce	Services
votre programme d'embauches	5%	7%	4%	6%	3%	6%	4%	8%	6%
votre programme d'investissement	4%	3%	4%	3%	4%	4%	2%	11%	1%



Les probables conséquences de l'élection présidentielle sur la situation économique et sociale en France



Q. Selon vous, est-il probable ou pas probable que les événements suivants surviennent après l'élection présidentielle ?



Très probable Assez probable Peu probable Pas du tout probable NSP

Les probables conséquences de l'élection présidentielle sur la situation économique et sociale en France

Q. Selon vous, est-il probable ou pas probable que les événements suivants surviennent après l'élection présidentielle ?



	% PROBABLE	Région		Taille salariale			Secteur d'activité		
		IDF	Province	250 à 499 salariés	500 à 999 salariés	1000 salariés et +	Industrie/ BTP	Commerce	Services
Une hausse de la TVA	65%	61%	69%	61%	66%	72%	68%	66%	61%
Des réformes structurelles	64%	70%	59%	59%	63%	74%	63%	68%	62%
Une détérioration du climat social	62%	64%	61%	58%	62%	71%	62%	60%	64%
Une hausse de la CSG	56%	53%	60%	50%	57%	68%	61%	47%	56%
Une réduction de la dette publique	29%	28%	29%	30%	25%	30%	33%	35%	20%

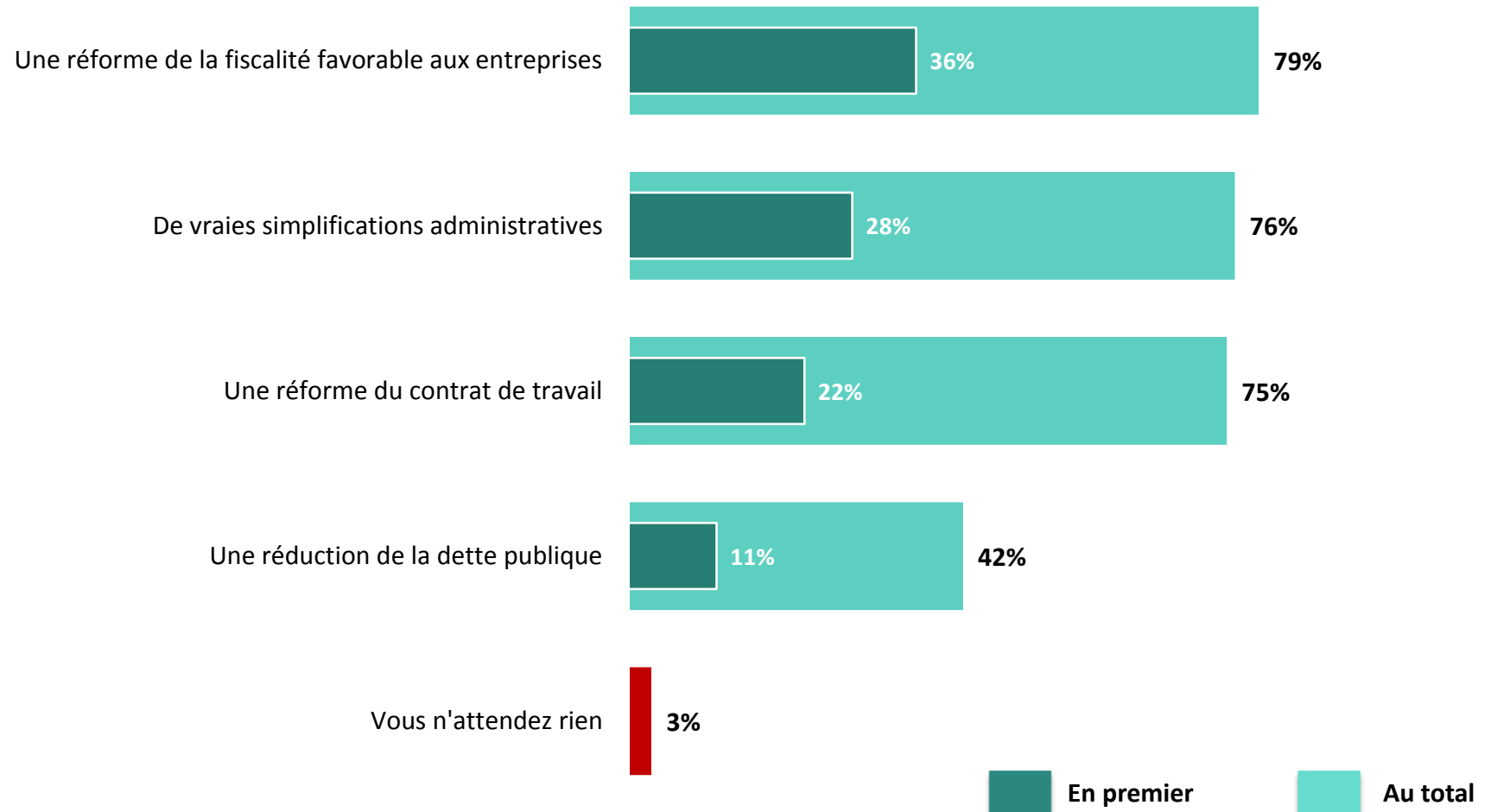


Les attentes principales vis-à-vis de l'élection présidentielle

Q. Qu'attendez-vous avant tout après l'élection présidentielle ? En premier ? Et ensuite ?



Plusieurs réponses possibles – Total supérieur à 100%





Les attentes principales vis-à-vis de l'élection présidentielle

Q. Qu'attendez-vous avant tout après l'élection présidentielle ? En premier ? Et ensuite ?

Plusieurs réponses possibles – Total supérieur à 100%

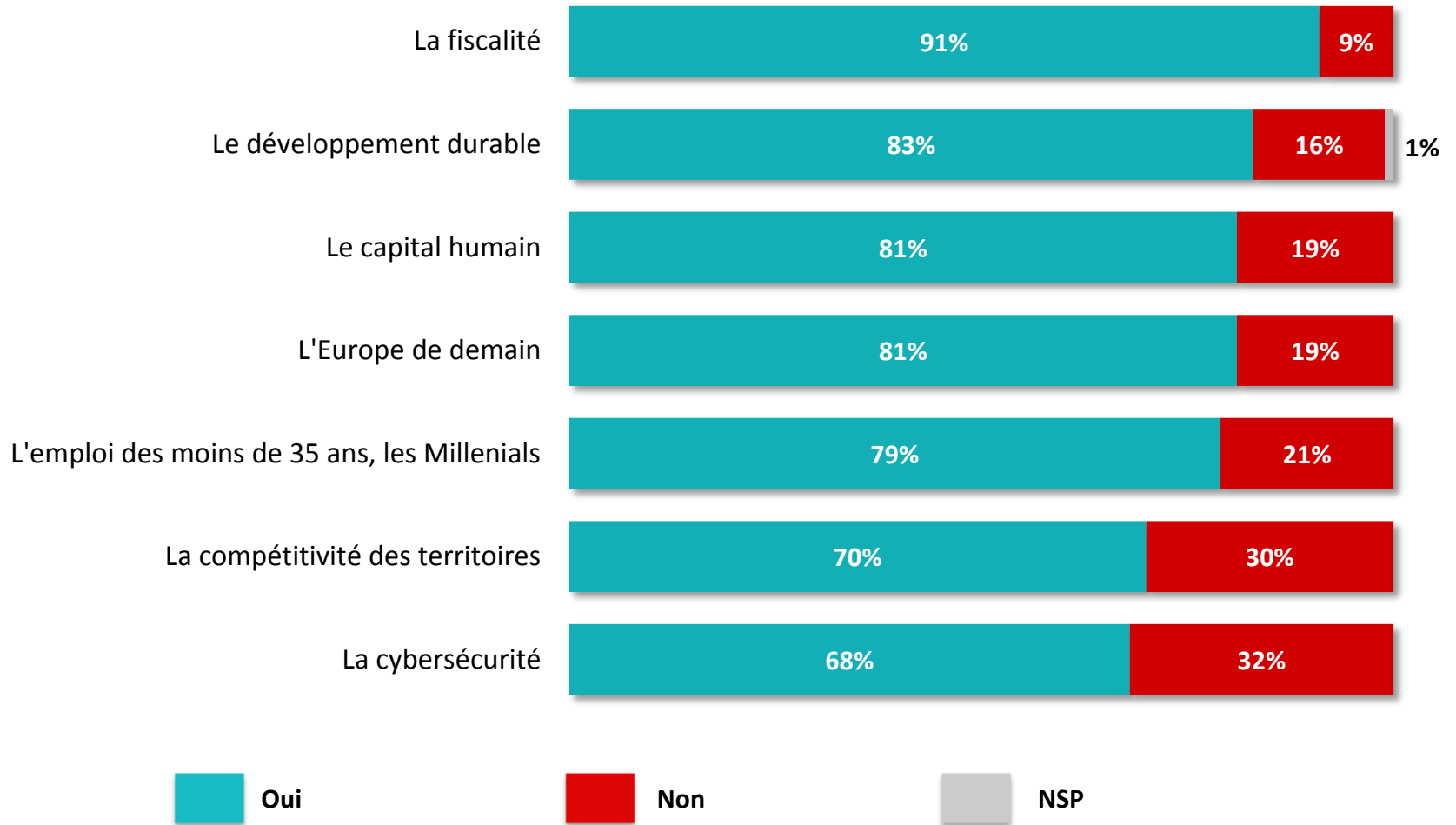


	% TOTAL	Région		Taille salariale			Secteur d'activité		
		IDF	Province	250 à 499 salariés	500 à 999 salariés	1000 salariés et +	Industrie/BTP	Commerce	Services
Une réforme de la fiscalité favorable aux entreprises	79%	76%	81%	79%	81%	74%	80%	78%	77%
De vraies simplifications administratives	76%	79%	73%	75%	72%	80%	72%	86%	73%
Une réforme du contrat de travail	75%	78%	73%	75%	76%	75%	80%	70%	73%
Une réduction de la dette publique	42%	42%	41%	36%	40%	56%	43%	33%	45%
Vous n'attendez rien	3%	3%	2%	2%	5%	2%	1%	2%	5%



Les sujets de débat souhaités lors de la campagne présidentielle

Q. Souhaitez-vous que les candidats à l'élection présidentielle abordent chacun des sujets suivants lors de la campagne ?





Les sujets de débat souhaités lors de la campagne présidentielle

Q. Souhaitez-vous que les candidats à l'élection présidentielle abordent chacun des sujets suivants lors de la campagne ?



	% OUI	Région		Taille salariale			Secteur d'activité		
		IDF	Province	250 à 499 salariés	500 à 999 salariés	1000 salariés et +	Industrie/BTP	Commerce	Services
La fiscalité	91%	86%	96%	93%	89%	90%	91%	88%	93%
Le développement durable	83%	86%	81%	85%	84%	80%	81%	86%	85%
Le capital humain	81%	78%	83%	84%	76%	80%	81%	86%	77%
L'Europe de demain	81%	80%	81%	86%	70%	85%	82%	79%	80%
L'emploi des moins de 35 ans, les Millenials	79%	78%	80%	83%	75%	75%	74%	85%	82%
La compétitivité des territoires	70%	71%	68%	75%	68%	62%	67%	76%	70%
La cybersécurité	68%	71%	66%	64%	72%	70%	68%	75%	64%



“opinionway

15 place de la République 75003 Paris

*« Permettre à nos clients de comprendre de manière simple et rapide leur environnement actuel et futur,
pour mieux décider aujourd’hui, agir demain et imaginer après-demain. »*