



“*opinionway*”

pour



**Le Journal
du Dimanche**

Européennes 2024

Intentions de vote auprès des enseignants

20 mai 2024



ESOMAR²⁴
Corporate

“ La méthodologie



Echantillon de **577 enseignants inscrits sur les listes électorales**, issu d'un échantillon de 599 enseignants, représentatif de la population enseignante dans le primaire et le secondaire âgée de 18 ans et plus.

L'échantillon a été constitué selon la **méthode des quotas**, au regard des critères de sexe, d'âge, d'académie, de type d'établissement (public/privé) et de niveau d'enseignement.



L'échantillon a été interrogé par **questionnaire auto-administré en ligne sur système CAWI** (Computer Assisted Web Interview).



Les interviews ont été réalisées **du 15 au 17 mai 2024**.
Pour les remercier de leur participation, les panélistes ont touché des incentives ou ont fait un don à l'association proposée de leur choix.



OpinionWay a réalisé cette enquête en appliquant les procédures et règles de la **norme ISO 20252**.



Les résultats de ce sondage doivent être lus en tenant compte des marges d'incertitude : 1,9 à 4,4 points au plus pour un échantillon de 500 répondants. La notice de cette enquête est consultable sur le site de la Commission des sondages.



Toute publication totale ou partielle doit impérativement utiliser la mention complète suivante :

« OpinionWay pour CNEWS – Europe 1 – Le JDD »

et aucune reprise de l'enquête ne pourra être dissociée de cet intitulé.

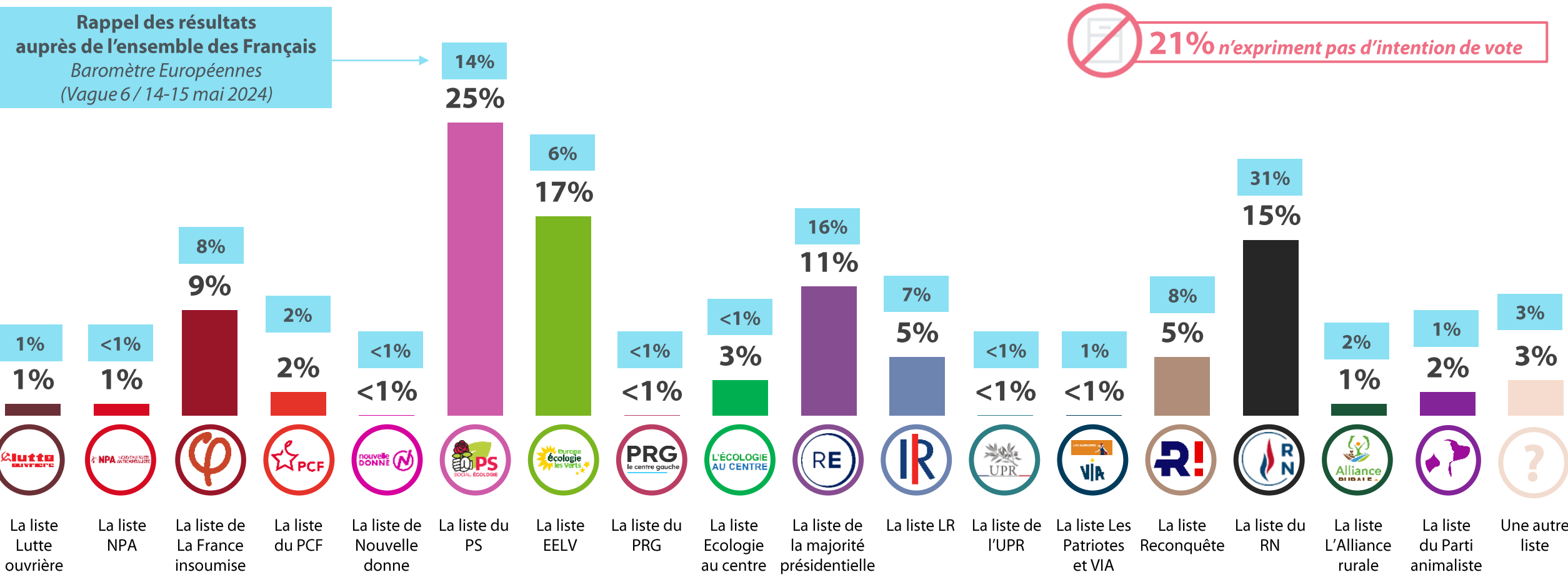


L'intention de vote



“ L'intention de vote des enseignants aux élections européennes

Q. Si les élections européennes avaient lieu dimanche prochain, pour laquelle des listes suivantes y aurait-il le plus de chances que vous votiez ?



Les résultats doivent être lus en tenant compte des marges d'incertitude : 1,7 à 3,6 points au plus



L'intention de vote aux élections européennes

Q. Si les élections européennes avaient lieu dimanche prochain, pour laquelle des listes suivantes y aurait-il le plus de chances que vous votiez ?

	% Total	Sexe		Âge			Niveau d'enseignement		Type d'établissement		Enseignant en REP	
		Homme	Femme	Moins de 35 ans	35-49 ans	50 ans et plus	Primaire	Secondaire	Public	Privé	Oui	Non
La liste de Lutte ouvrière conduite par Nathalie Arthaud	1%	1%	1%	-	1%	1%	1%	1%	1%	-	3%	-
La liste Nouveau parti anticapitaliste (NPA) conduite par Selma Labib	1%	1%	1%	3%	1%	-	2%	1%	1%	-	2%	1%
La liste de La France insoumise conduite par Manon Aubry	9%	7%	10%	18%	10%	5%	7%	10%	11%	1%	13%	8%
La liste de la Gauche unie et du Parti communiste français conduite par Léon Deffontaines	2%	1%	2%	2%	2%	2%	2%	2%	2%	3%	3%	2%
La liste de Nouvelle donne et Allons enfants conduite par Pierre Larroutourou	<1%	-	-	-	-	-	-	-	-	-	-	-
La liste du Parti socialiste et de Place Publique conduite par Raphaël Glucksmann	25%	34%	21%	21%	24%	28%	29%	23%	28%	11%	23%	26%
La liste d' Europe écologie - Les Verts conduite par Marie Toussaint	17%	10%	21%	18%	17%	17%	12%	19%	18%	9%	19%	17%
La liste du Parti radical de gauche et du mouvement La Convention conduite par Guillaume Lacroix	<1%	-	-	-	-	-	-	-	-	-	-	-
La liste l'Ecologie au centre conduite par Jean-Marc Governatori	3%	3%	3%	2%	3%	3%	8%	1%	3%	3%	3%	3%
La liste Renaissance, MoDem, Horizons et UDI conduite par Valérie Hayer	11%	9%	12%	5%	10%	14%	10%	11%	9%	23%	5%	12%
La liste des Républicains conduite par François-Xavier Bellamy	5%	2%	6%	1%	6%	5%	5%	5%	4%	8%	4%	5%
La liste Les Patriotes et Via conduite par Florian Philippot	<1%	-	-	-	-	-	-	-	-	-	-	-
La liste Union populaire républicaine (UPR) conduite par François Asselineau	<1%	-	-	-	-	-	-	-	-	-	-	-
La liste de Reconquête ! conduite par Marion Maréchal Le Pen	5%	10%	3%	3%	4%	6%	4%	6%	4%	8%	7%	5%
La liste du Rassemblement national conduite par Jordan Bardella	15%	16%	14%	19%	14%	14%	15%	15%	14%	22%	15%	15%
La liste L'Alliance rurale conduite par Jean Lassalle	1%	1%	1%	-	1%	2%	-	1%	1%	2%	-	1%
La liste du Parti animaliste conduite par Hélène Thouy	2%	2%	2%	3%	3%	1%	1%	2%	1%	7%	1%	2%
Une autre liste	3%	3%	3%	5%	4%	2%	4%	3%	3%	3%	2%	3%



L'intention de vote aux élections européennes

Q. Si les élections européennes avaient lieu dimanche prochain, pour laquelle des listes suivantes y aurait-il le plus de chances que vous votiez ?

	Proximité partisane						
	La France insoumise*	Parti socialiste	Europe écologie – Les Verts	Majorité présidentielle	Droite*	RN + Reconquête	Aucune
La liste de Lutte ouvrière conduite par Nathalie Arthaud	2%	-	-	-	3%	-	-
La liste Nouveau parti anticapitaliste (NPA) conduite par Selma Labib	-	-	-	-	-	-	-
La liste de La France insoumise conduite par Manon Aubry	67%	6%	2%	1%	-	3%	-
La liste de la Gauche unie et du Parti communiste français conduite par Léon Deffontaines	-	1%	-	-	-	-	-
La liste de Nouvelle Donne et Allons enfants conduite par Pierre Larrousurou	-	-	-	-	-	-	-
La liste du Parti socialiste et de Place Publique conduite par Raphaël Glucksmann	4%	72%	13%	13%	7%	-	12%
La liste d' Europe écologie - Les Verts conduite par Marie Toussaint	19%	4%	67%	-	-	1%	7%
La liste du Parti radical de gauche et du mouvement La Convention conduite par Guillaume Lacroix	-	-	-	-	-	-	-
La liste l'Écologie au centre conduite par Jean-Marc Governatori	-	2%	2%	-	-	-	6%
La liste Renaissance, MoDem, Horizons et UDI conduite par Valérie Hayer	-	-	2%	63%	3%	-	2%
La liste des Républicains conduite par François-Xavier Bellamy	-	-	1%	9%	51%	3%	1%
La liste Les Patriotes et Via conduite par Florian Philippot	-	-	-	-	-	-	-
La liste Union populaire républicaine (UPR) conduite par François Asselineau	-	-	-	-	-	-	-
La liste de Reconquête ! conduite par Marion Maréchal Le Pen	-	-	-	1%	-	28%	2%
La liste du Rassemblement national conduite par Jordan Bardella	3%	5%	1%	4%	18%	57%	9%
La liste L'Alliance rurale conduite par Jean Lassalle	-	-	-	-	5%	-	2%
La liste du Parti animaliste conduite par Hélène Thouy	-	2%	1%	-	-	-	3%
Une autre liste	-	-	-	2%	5%	3%	5%
<i>N'exprime pas d'intention de vote</i>	5%	8%	11%	7%	8%	5%	51%



L'intention de vote aux élections européennes

Q. Si les élections européennes avaient lieu dimanche prochain, pour laquelle des listes suivantes y aurait-il le plus de chances que vous votiez ?

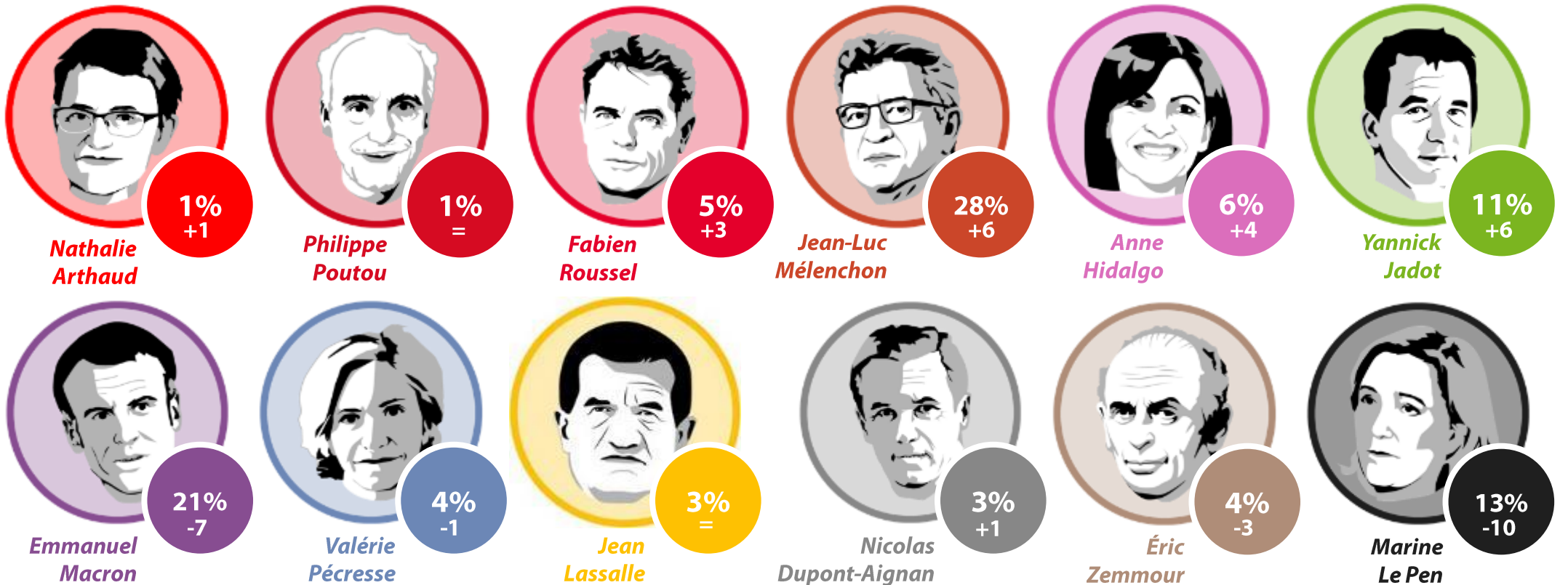
	Vote au premier tour de l'élection présidentielle de 2022				
	Jean-Luc Mélenchon	Yannick Jadot	Emmanuel Macron	Marine Le Pen	Abstention / Blanc / Nul
La liste de Lutte ouvrière conduite par Nathalie Arthaud	-	-	1%	-	-
La liste Nouveau parti anticapitaliste (NPA) conduite par Selma Labib	1%	-	-	-	1%
La liste de La France insoumise conduite par Manon Aubry	27%	1%	1%	3%	2%
La liste de la Gauche Unie et du Parti communiste français conduite par Léon Deffontaines	2%	1%	-	-	1%
La liste de Nouvelle donne et Allons enfants conduite par Pierre Larrourou	-	-	-	-	-
La liste du Parti socialiste et de Place Publique conduite par Raphaël Glucksmann	24%	38%	14%	2%	10%
La liste d' Europe écologie - Les Verts conduite par Marie Toussaint	22%	46%	8%	3%	9%
La liste du Parti radical de gauche et du mouvement La Convention conduite par Guillaume Lacroix	-	-	-	-	-
La liste l'Écologie au centre conduite par Jean-Marc Governatori	1%	4%	3%	-	2%
La liste Renaissance, MoDem, Horizons et UDI conduite par Valérie Hayer	1%	-	42%	-	2%
La liste des Républicains conduite par François-Xavier Bellamy	-	3%	8%	-	-
La liste Les Patriotes et Via conduite par Florian Philippot	-	-	-	-	-
La liste Union populaire républicaine (UPR) conduite par François Asselineau	-	-	-	-	-
La liste de Reconquête ! conduite par Marion Maréchal Le Pen	-	-	-	18%	-
La liste du Rassemblement national conduite par Jordan Bardella	5%	-	4%	59%	6%
La liste L'Alliance rurale conduite par Jean Lassalle	-	-	-	-	-
La liste du Parti animaliste conduite par Hélène Thouy	1%	5%	3%	-	2%
Une autre liste	-	-	3%	3%	4%
<i>N'exprime pas d'intention de vote</i>	16%	2%	13%	12%	61%



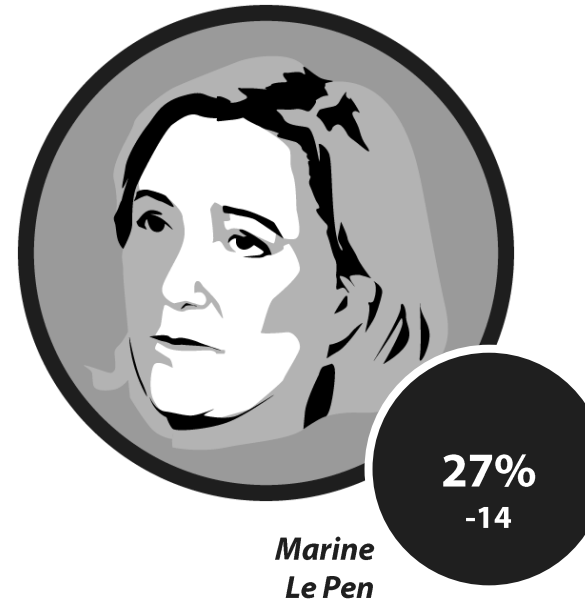
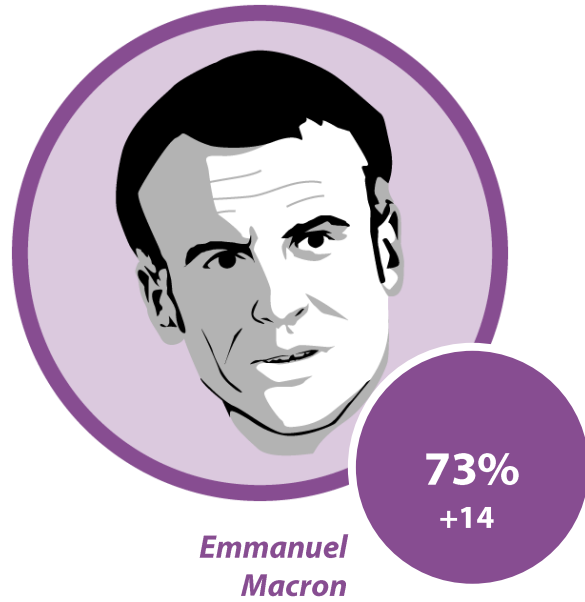
Annexes



Le vote déclaré des enseignants au premier tour de l'élection présidentielle de 2022



“ Le vote déclaré des enseignants au second tour de l'élection présidentielle de 2022



WE ARE DIGITAL !

Fondé en 2000 sur cette idée radicalement innovante pour l'époque, OpinionWay a été précurseur dans le renouvellement des pratiques de la profession des études marketing et d'opinion.

Forte d'une croissance continue depuis sa création, l'entreprise n'a eu de cesse de s'ouvrir vers de nouveaux horizons pour mieux adresser toutes les problématiques marketing et sociétales, en intégrant à ses méthodologies le Social Média Intelligence, l'exploitation de la smart data, les dynamiques créatives de co-construction, les approches communautaires et le storytelling.

Aujourd'hui OpinionWay poursuit sa dynamique de croissance en s'implantant géographiquement sur des zones à fort potentiel que sont l'Europe de l'Est et l'Afrique.



RENDRE LE MONDE INTELLIGIBLE POUR AGIR AUJOURD'HUI ET IMAGINER DEMAIN

C'est la mission qui anime les collaborateurs d'OpinionWay et qui fonde la relation qu'ils tissent avec leurs clients.

Le plaisir ressenti à apporter les réponses aux questions qu'ils se posent, à réduire l'incertitude sur les décisions à prendre, à tracker les insights pertinents et à co-construire les solutions d'avenir, nourrit tous les projets sur lesquels ils interviennent.

Cet enthousiasme associé à un véritable goût pour l'innovation et la transmission expliquent que nos clients expriment une haute satisfaction après chaque collaboration - 8,9/10, et un fort taux de recommandation – 3,88/4.

Le plaisir, l'engagement et la stimulation intellectuelle sont les trois mantras de nos interventions.





RESTONS CONNECTÉS !

www.opinion-way.com



Envie d'aller plus loin ?

Recevez chaque semaine nos derniers résultats d'études dans votre boîte mail en vous abonnant à notre

[newsletter !](#)

“opinionway

15 place de la République
75003 Paris

PARIS
CASABLANCA
ALGER
VARSOVIE
ABIDJAN

Votre contact

Frédéric Micheau

Directeur général adjoint
Directeur du Pôle opinion

Tel. +33 1 81 81 83 00
fmicheau@opinion-way.com