



“opinionway

pour



Le

B A R O M È T R E

Européennes

2024

19 avril 2024 – Deuxième vague



ESOMAR²⁴
Corporate

“ La méthodologie



Echantillon de **1002 personnes inscrites sur les listes électorales**, issu d'un échantillon de 1034 personnes, représentatif de la population française âgée de 18 ans et plus.

L'échantillon a été constitué selon la **méthode des quotas**, au regard des critères de sexe, d'âge, de catégorie socioprofessionnelle, de catégorie d'agglomération et de région de résidence.



L'échantillon a été interrogé par **questionnaire auto-administré en ligne sur système CAWI** (Computer Assisted Web Interview).



Les interviews ont été réalisées **les 16 et 17 avril 2024**.
Pour les remercier de leur participation, les panélistes ont touché des incentives ou ont fait un don à l'association proposée de leur choix.



OpinionWay a réalisé cette enquête en appliquant les procédures et règles de la **norme ISO 20252**.



Les résultats de ce sondage doivent être lus en tenant compte des marges d'incertitude : 1,4 à 3,1 points au plus pour un échantillon de 1 000 répondants. La notice de cette enquête est consultable sur le site de la Commission des sondages.



Toute publication totale ou partielle doit impérativement utiliser la mention complète suivante :

« OpinionWay pour CNEWS »

et aucune reprise de l'enquête ne pourra être dissociée de cet intitulé.



L'intention de vote



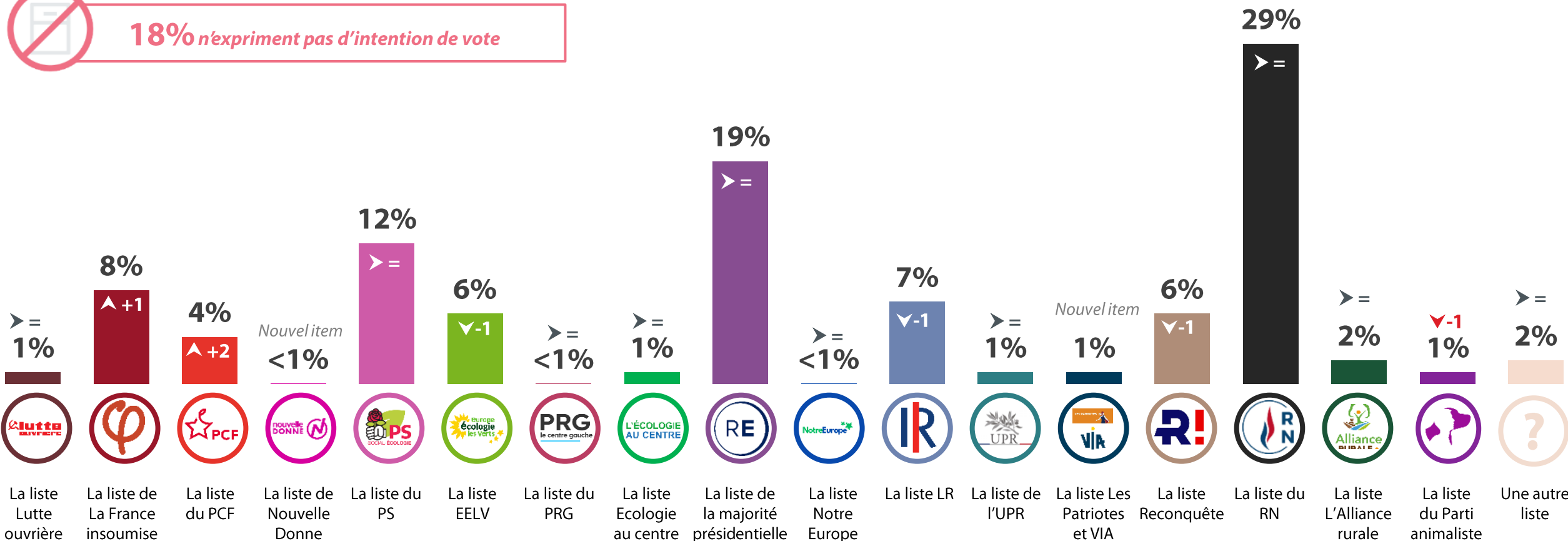


L'intention de vote aux élections européennes

Q. Si les élections européennes avaient lieu dimanche prochain, pour laquelle des listes suivantes y aurait-il le plus de chances que vous votiez ?



18% n'expriment pas d'intention de vote



Les résultats doivent être lus en tenant compte des marges d'incertitude : 1,7 à 3,6 points au plus



L'intention de vote aux élections européennes

Q. Si les élections européennes avaient lieu dimanche prochain, pour laquelle des listes suivantes y aurait-il le plus de chances que vous votiez ?

	% Total	Sexe		Age					Catégorie socio-professionnelle		
		Homme	Femme	18-24 ans	25-34 ans	35-49 ans	50-64 ans	65 ans et plus	CSP +	CSP -	Inactif
La liste de Lutte ouvrière conduite par Nathalie Arthaud	1%	1%	1%	3%	3%	1%	-	-	1%	1%	1%
La liste de La France insoumise conduite par Manon Aubry	8%	7%	9%	13%	14%	14%	4%	4%	14%	7%	5%
La liste du Parti communiste français , du MRC et du mouvement l'Engagement conduite par Léon Deffontaines	4%	4%	3%	7%	10%	3%	3%	2%	5%	3%	4%
La liste de Nouvelle Donne et Allons enfants conduite par Pierre Larroutourou	<1%	-	-	-	3%	-	-	-	-	-	1%
La liste du Parti socialiste et de Place Publique conduite par Raphaël Glucksmann	12%	11%	13%	4%	8%	9%	14%	16%	11%	10%	13%
La liste d' Europe écologie - Les Verts conduite par Marie Toussaint	6%	6%	6%	11%	14%	5%	6%	2%	9%	4%	5%
La liste du Parti radical de gauche et du mouvement La Convention conduite par Guillaume Lacroix	<1%	1%	-	-	1%	-	-	1%	-	-	1%
La liste l' Écologie au centre conduite par Jean-Marc Governatori	1%	1%	1%	-	1%	2%	2%	-	2%	1%	-
La liste Renaissance, MoDem, Horizons et UDI conduite par Valérie Hayer	19%	22%	16%	7%	8%	11%	16%	33%	16%	9%	26%
La liste Notre Europe conduite par Jean-Christophe Fromantin	<1%	-	-	-	1%	-	-	1%	-	-	-
La liste des Républicains conduite par François-Xavier Bellamy	7%	5%	9%	4%	5%	10%	4%	8%	8%	6%	6%
La liste Les Patriotes et Via conduite par Florian Philippot	1%	1%	1%	3%	-	1%	1%	1%	2%	-	1%
La liste Union Populaire Républicaine (UPR) conduite par François Asselineau	1%	1%	1%	-	1%	2%	1%	1%	-	2%	1%
La liste de Reconquête ! conduite par Marion Maréchal Le Pen	6%	7%	5%	8%	6%	7%	7%	4%	9%	7%	4%
La liste du Rassemblement national conduite par Jordan Bardella	29%	29%	29%	32%	21%	30%	38%	22%	19%	44%	26%
La liste L'Alliance rurale conduite par Jean Lassalle	2%	3%	1%	-	2%	2%	1%	3%	1%	2%	3%
La liste du Parti animaliste conduite par Hélène Thouy	1%	-	2%	-	-	2%	1%	1%	1%	2%	1%
Une autre liste	2%	1%	3%	8%	2%	1%	2%	1%	2%	2%	2%



L'intention de vote aux élections européennes

Q. Si les élections européennes avaient lieu dimanche prochain, pour laquelle des listes suivantes y aurait-il le plus de chances que vous votiez ?

	Proximité partisane						
	La France insoumise	Parti socialiste	Europe écologie – Les Verts	Majorité présidentielle	Les Républicains	Rassemblement national	Aucune
La liste de Lutte ouvrière conduite par Nathalie Arthaud	1%	1%	-	-	-	-	-
La liste de La France insoumise conduite par Manon Aubry	82%	2%	4%	-	-	2%	1%
La liste du Parti communiste français , du MRC et du mouvement l'Engagement conduite par Léon Deffontaines	2%	2%	-	-	-	-	2%
La liste de Nouvelle Donne et Allons enfants conduite par Pierre Larrourou	-	-	-	-	-	-	-
La liste du Parti socialiste et de Place Publique conduite par Raphaël Glucksmann	4%	71%	10%	4%	1%	-	6%
La liste d' Europe écologie - Les Verts conduite par Marie Toussaint	5%	5%	68%	1%	-	-	3%
La liste du Parti radical de gauche et du mouvement La Convention conduite par Guillaume Lacroix	-	-	-	-	-	-	-
La liste l' Écologie au centre conduite par Jean-Marc Governatori	-	-	9%	1%	-	-	-
La liste Renaissance, MoDem, Horizons et UDI conduite par Valérie Hayer	-	5%	-	78%	8%	-	6%
La liste Notre Europe conduite par Jean-Christophe Fromantin	-	-	-	2%	-	-	-
La liste des Républicains conduite par François-Xavier Bellamy	-	-	-	5%	56%	-	4%
La liste Les Patriotes et Via conduite par Florian Philippot	-	-	-	1%	-	1%	-
La liste Union Populaire Républicaine (UPR) conduite par François Asselineau	-	1%	-	-	-	-	-
La liste de Reconquête ! conduite par Marion Maréchal Le Pen	-	1%	-	1%	2%	9%	2%
La liste du Rassemblement national conduite par Jordan Bardella	2%	1%	1%	2%	19%	83%	16%
La liste L'Alliance rurale conduite par Jean Lassalle	-	1%	-	1%	2%	-	4%
La liste du Parti animaliste conduite par Hélène Thouy	-	-	1%	-	-	1%	2%
Une autre liste	-	-	4%	-	1%	1%	4%
<i>N'exprime pas d'intention de vote</i>	4%	10%	3%	4%	11%	3%	50%



L'intention de vote aux élections européennes

Q. Si les élections européennes avaient lieu dimanche prochain, pour laquelle des listes suivantes y aurait-il le plus de chances que vous votiez ?

Vote au premier tour de l'élection présidentielle de 2022

	Fabien Roussel*	Jean-Luc Mélenchon	Yannick Jadot	Emmanuel Macron	Valérie Pécresse	Éric Zemmour*	Marine Le Pen	Abstention / Blanc / Nul
La liste de Lutte ouvrière conduite par Nathalie Arthaud	5%	1%	-	-	-	-	-	-
La liste de La France insoumise conduite par Manon Aubry	2%	38%	2%	1%	-	-	-	2%
La liste du Parti communiste français , du MRC et du mouvement l'Engagement conduite par Léon Deffontaines	51%	7%	3%	2%	-	-	-	3%
La liste de Nouvelle Donne et Allons enfants conduite par Pierre Larroustou	-	1%	-	-	-	-	-	-
La liste du Parti socialiste et de Place Publique conduite par Raphaël Glucksmann	16%	21%	11%	15%	3%	6%	-	5%
La liste d' Europe écologie - Les Verts conduite par Marie Toussaint	2%	6%	55%	3%	2%	2%	-	4%
La liste du Parti radical de gauche et du mouvement La Convention conduite par Guillaume Lacroix	-	-	-	1%	1%	-	-	-
La liste l'Ecologie au centre conduite par Jean-Marc Governatori	-	1%	13%	-	-	-	-	1%
La liste Renaissance, MoDem, Horizons et UDI conduite par Valérie Hayer	9%	2%	-	54%	16%	2%	-	5%
La liste Notre Europe conduite par Jean-Christophe Fromantin	-	-	-	1%	2%	-	-	-
La liste des Républicains conduite par François-Xavier Bellamy	-	-	2%	6%	52%	2%	3%	5%
La liste Les Patriotes et Via conduite par Florian Philippot	-	1%	-	1%	-	-	1%	-
La liste Union Populaire Républicaine (UPR) conduite par François Asselineau	-	1%	-	-	-	2%	1%	1%
La liste de Reconquête ! conduite par Marion Maréchal Le Pen	-	-	-	-	3%	36%	11%	2%
La liste du Rassemblement national conduite par Jordan Bardella	-	7%	2%	4%	10%	46%	74%	18%
La liste L'Alliance rurale conduite par Jean Lassalle	6%	-	-	1%	-	-	1%	-
La liste du Parti animaliste conduite par Hélène Thouy	2%	1%	2%	1%	-	-	2%	-
Une autre liste	-	1%	-	1%	-	2%	1%	3%
<i>N'exprime pas d'intention de vote</i>	7%	12%	10%	9%	11%	2%	6%	51%



Annexes

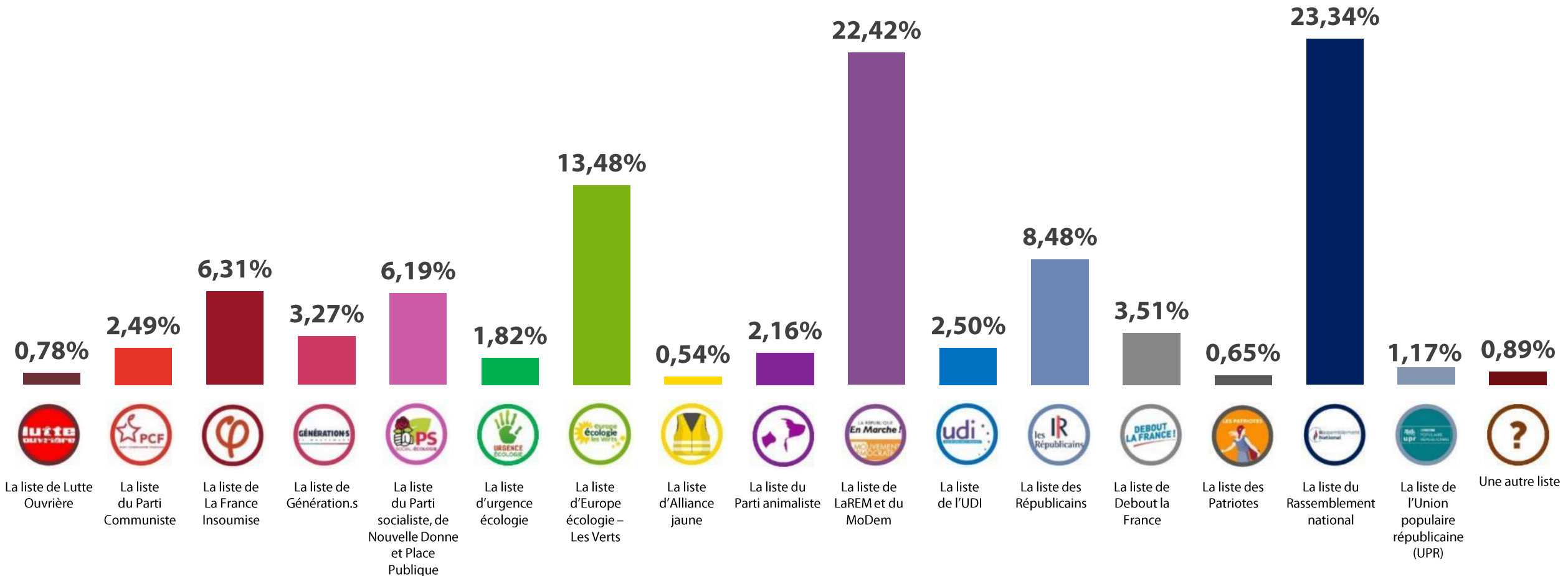




Les résultats des élections européennes 2019

Source : ministère de l'Intérieur

Rappel de la participation : **50,12%**

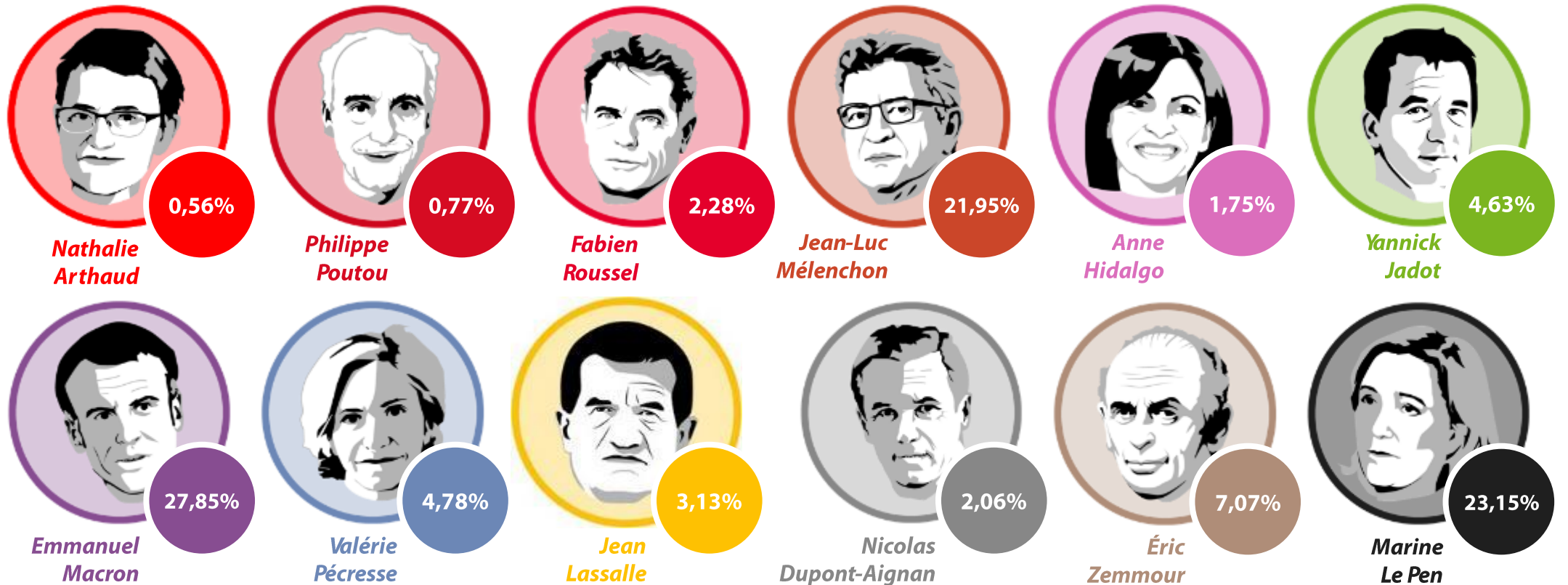




Les résultats du premier tour de l'élection présidentielle de 2022

Source : ministère de l'Intérieur

Rappel de la participation : **73,69%**

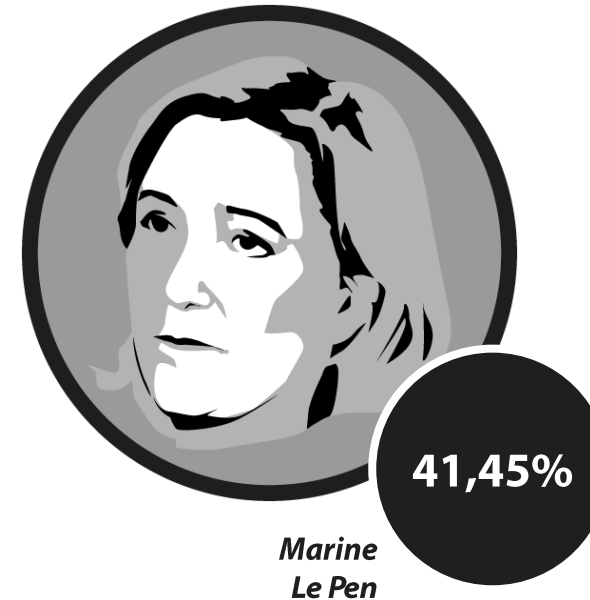
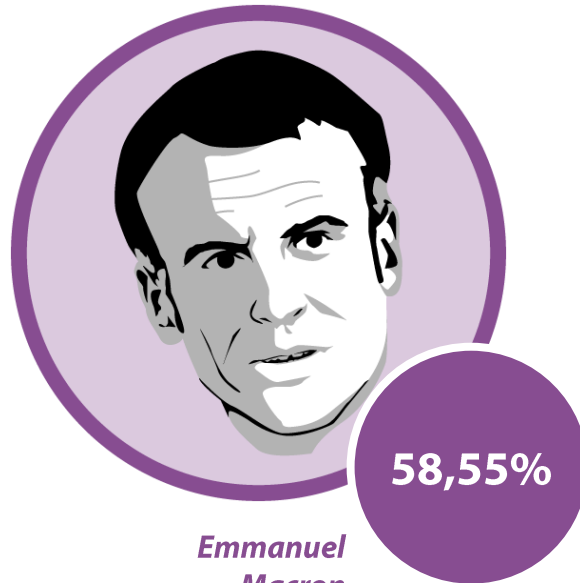




Les résultats du second tour de l'élection présidentielle de 2022

Source : ministère de l'Intérieur

Rappel de la participation : **71,99%**



WE ARE DIGITAL !

Fondé en 2000 sur cette idée radicalement innovante pour l'époque, OpinionWay a été précurseur dans le renouvellement des pratiques de la profession des études marketing et d'opinion.

Forte d'une croissance continue depuis sa création, l'entreprise n'a eu de cesse de s'ouvrir vers de nouveaux horizons pour mieux adresser toutes les problématiques marketing et sociétales, en intégrant à ses méthodologies le Social Média Intelligence, l'exploitation de la smart data, les dynamiques créatives de co-construction, les approches communautaires et le storytelling.

Aujourd'hui OpinionWay poursuit sa dynamique de croissance en s'implantant géographiquement sur des zones à fort potentiel que sont l'Europe de l'Est et l'Afrique.



RENDRE LE MONDE INTELLIGIBLE POUR AGIR AUJOURD'HUI ET IMAGINER DEMAIN

C'est la mission qui anime les collaborateurs d'OpinionWay et qui fonde la relation qu'ils tissent avec leurs clients.

Le plaisir ressenti à apporter les réponses aux questions qu'ils se posent, à réduire l'incertitude sur les décisions à prendre, à tracker les insights pertinents et à co-construire les solutions d'avenir, nourrit tous les projets sur lesquels ils interviennent.

Cet enthousiasme associé à un véritable goût pour l'innovation et la transmission expliquent que nos clients expriment une haute satisfaction après chaque collaboration - 8,9/10, et un fort taux de recommandation – 3,88/4.

Le plaisir, l'engagement et la stimulation intellectuelle sont les trois mantras de nos interventions.





RESTONS CONNECTÉS !

www.opinion-way.com



Envie d'aller plus loin ?

Recevez chaque semaine nos derniers résultats d'études dans votre boîte mail en vous abonnant à notre

[newsletter !](#)

“*opinionway*”

15 place de la République
75003 Paris

PARIS
CASABLANCA
ALGER
VARSOVIE
ABIDJAN

Votre contact

Frédéric Micheau

Directeur général adjoint
Directeur du Pôle opinion

Tel. +33 1 81 81 83 00

fmicheau@opinion-way.com