



Observatoire Palatine des PME et ETI

98^{ème} édition – Juin 2020

“opinionway

15 place de la République 75003 Paris



Rapport



pour

Challenge^s



MÉTHODOLOGIE

“opinionway



La méthodologie



▶ Étude quantitative réalisée auprès d'un échantillon de 302 dirigeants d'entreprises (PDG, DG, DAF, ...) dont le chiffre d'affaires est compris entre 15 et 500 millions d'euros.



▶ L'échantillon a été interrogé par **téléphone sous système CATI** par notre partenaire Ariane Etudes.



▶ Dates de terrain : L'échantillon a été interrogé du **20 mai** au **5 juin 2020**.



▶ La représentativité de l'échantillon a été assurée par un redressement en termes de **secteurs d'activité** et de **taille salariale**.



▶ OpinionWay a réalisé cette enquête en appliquant les procédures et règles de la norme ISO 20252.



▶ OpinionWay rappelle par ailleurs que les résultats de ce sondage doivent être lus en tenant compte des marges d'incertitude : 5,7 au plus pour un échantillon de 300 répondants.

Toute publication totale ou partielle doit impérativement utiliser la mention complète suivante :

« **Observatoire Palatine des PME et ETI** »

et aucune reprise de l'enquête ne pourra être dissociée de cet intitulé.



SYNTHÈSE



Synthèse des résultats – Confiance / Juin 2020

Dans un contexte de déconfinement et de reprise progressive d'activité suite à la pandémie de Covid_19, le climat de confiance repart tout doucement à la hausse.

Mais dans les faits, les dirigeants de PME-ETI restent plus que prudents sur l'activité de leur entreprise.

Encore bien loin des niveaux précédant la crise, la confiance des entreprises repart, timidement, sur une pente ascendante...

- La confiance des dirigeants de PME-ETI dans leur propre entreprise remonte à 45% (c'est 23 points de plus qu'en avril, en plein confinement), encore bien loin des 80 à 90% de confiants ces dernières années.
- La confiance en l'économie française reprend de très légères couleurs : 14%, (soit +8 pts depuis le mois dernier) ; c'est malgré tout le pessimisme qui prime en cette période de reprise.
- Il en est de même pour la confiance en l'économie mondiale qui passe de 7% à 12% seulement.

... mais la relance n'est pas encore d'actualité,

- En pleine période de déconfinement et de reprise d'activité, les dirigeants de PME-ETI ne sont pas prêts, ou pas en capacité, de relancer pleinement la machine. L'indice d'investissement reste très bas (78 vs. 118 avant le début de crise en mars).
- Le climat d'investissement est médiocre, sans réel sursaut depuis le mois dernier : 21% estiment que la situation actuelle de leur entreprise est propice aux investissements. C'est bien en dessous de la situation d'avant crise (66%).
- De même, les prévisions de croissance sont très limitées et sans évolution depuis le mois dernier : 61% des dirigeants annoncent une décroissance, contre 13% qui prévoient une croissance.

Et les dirigeants de PME-ETI, bien que prévoyant majoritairement un maintien des effectifs, sont plus nombreux à envisager des licenciements plutôt que des embauches.

- La part d'entreprises annonçant des licenciements est la même qu'en avril (15%), soit environ 3 fois plus importante qu'avant la crise. Et ce sont seulement 5% qui prévoient d'embaucher au cours des 6 prochains mois.
- A retenir tout de même, 80% des dirigeants de PME-ETI prévoient de maintenir le nombre de salariés d'ici la fin de l'année.



RESULTATS



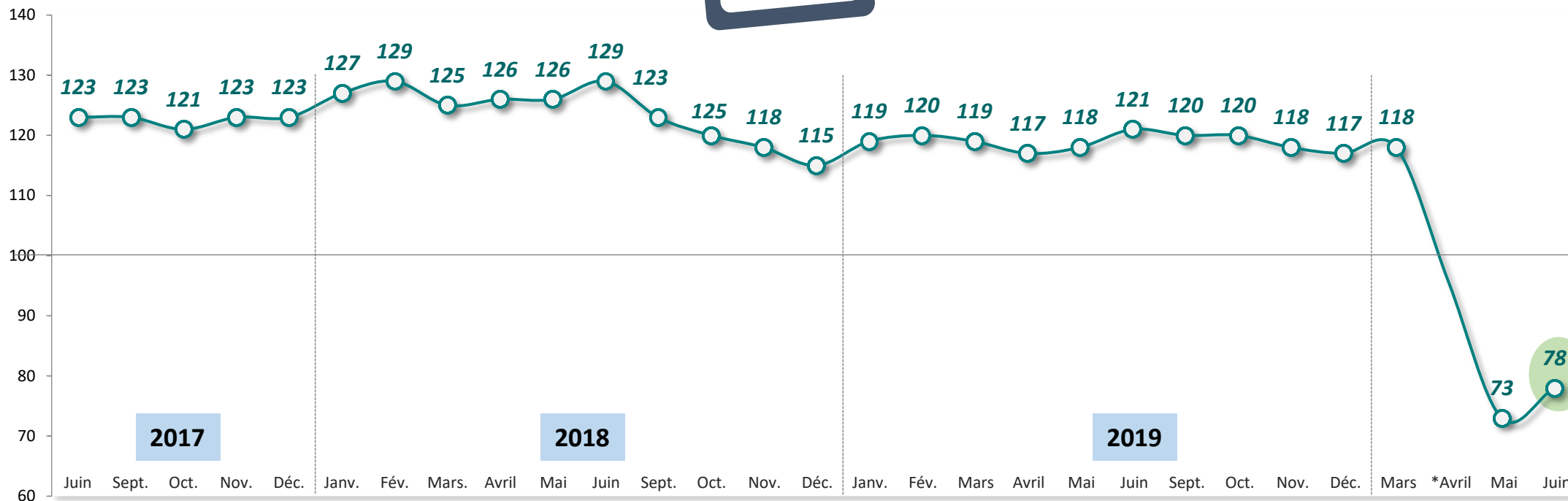
Indice Investissements Palatine-OpinionWay



302 entreprises



Base 100 en novembre 2014



Ecart significativement supérieur / inférieur à l'ensemble

* Indicateur non mesuré en Avril 2020



Niveaux de confiance



302 entreprises

Q1. Concernant les perspectives des 6 prochains mois, diriez-vous que vous êtes très confiant, assez confiant, assez inquiet, très inquiet, pour...



Votre entreprise



L'économie française



L'économie mondiale

% Confiants



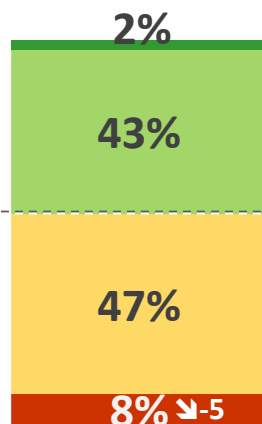
45%

14% ↗+8

12% ↗+5

■ Très
■ Assez

■ Assez
■ Très



% Inquiets

55%

86% ↘-8

88% ↘-5

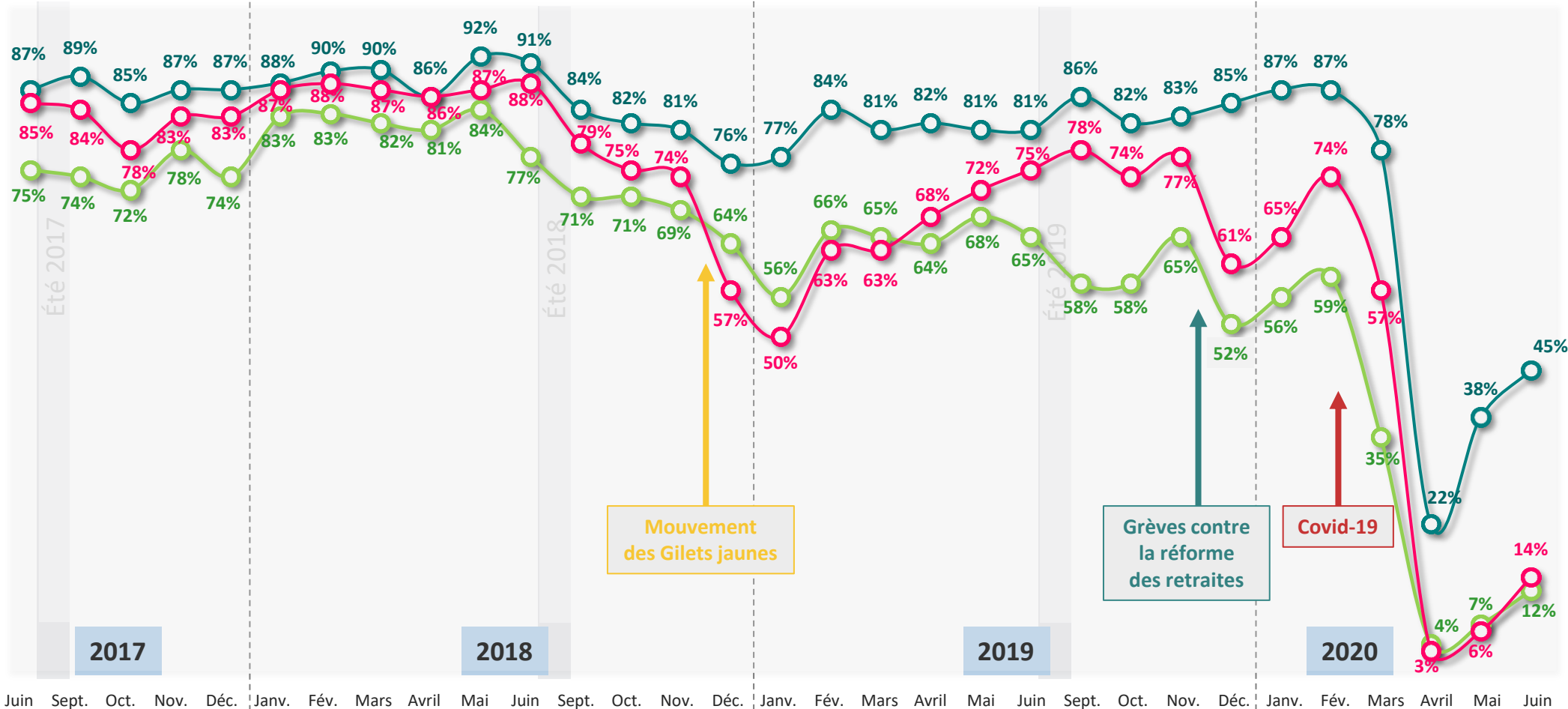


Niveaux de confiance



302 entreprises

Q1. Concernant les perspectives des 6 prochains mois, diriez-vous que vous êtes très confiant, assez confiant, assez inquiet, très inquiet, pour...



Votre entreprise



L'économie française



L'économie mondiale



Ecart significativement supérieur / inférieur à l'ensemble



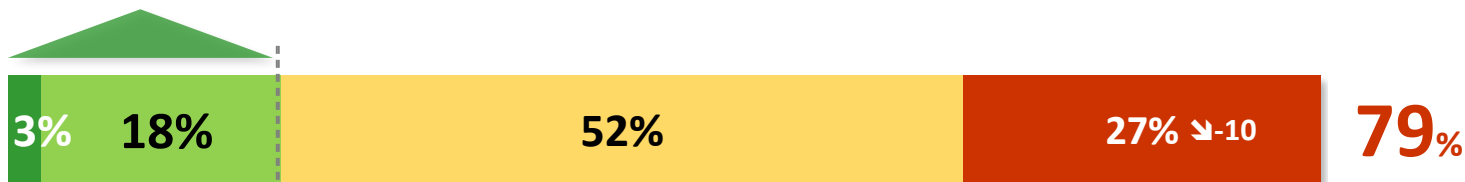
Climat d'investissements



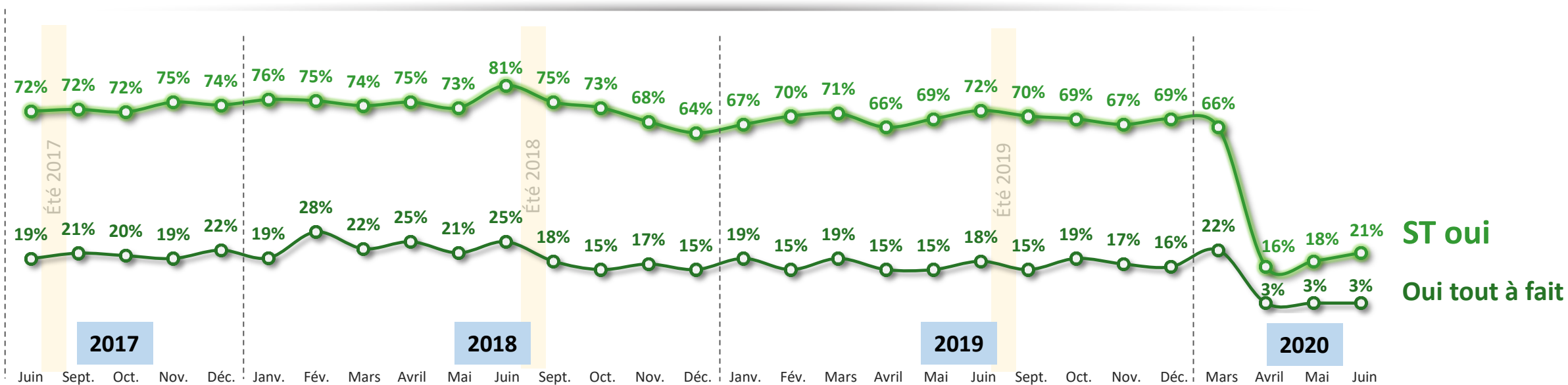
302 entreprises

Q2. Selon vous, la situation actuelle de votre entreprise est-elle propice aux investissements ?

21% estiment que la situation actuelle de leur entreprise est propice aux investissements



■ Tout à fait
 ■ Plutôt
 ■ Plutôt pas
 ■ Pas du tout



ST oui
Oui tout à fait

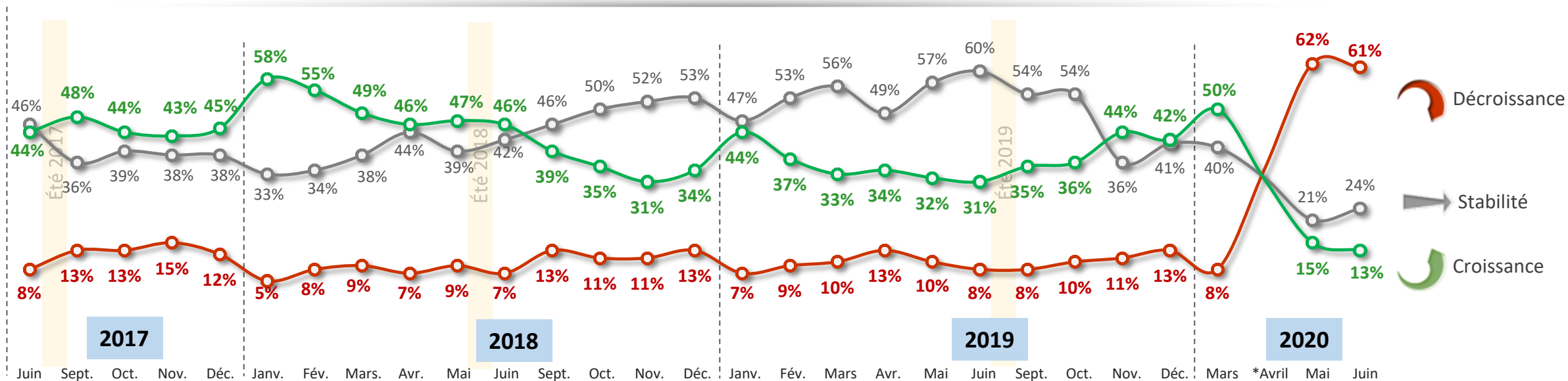
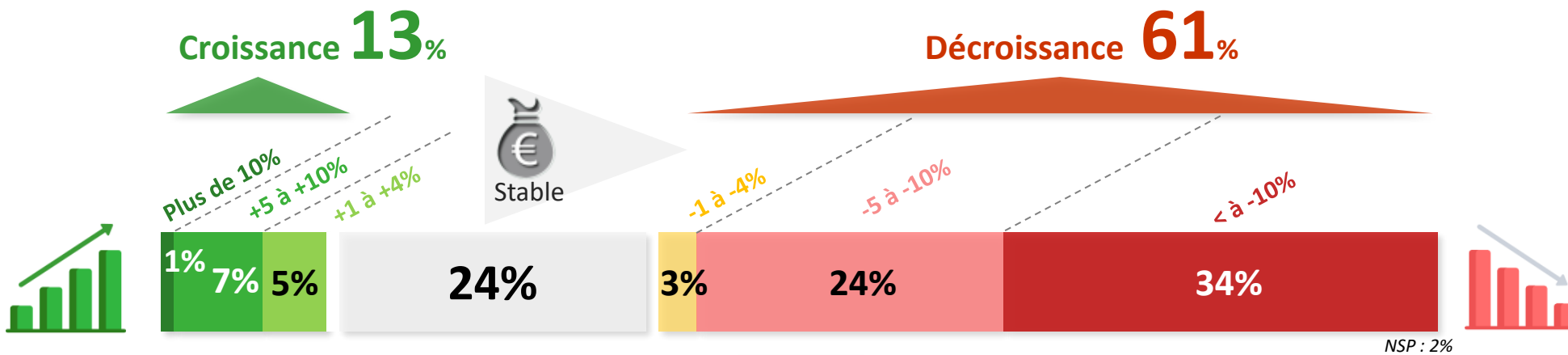


Prévisions d'activité



302 entreprises

Q3. Quelle évolution du chiffre d'affaires, par rapport à l'année dernière, pensez-vous atteindre en fin d'année 2020 ?



* Indicateur non mesuré en Avril 2020



Prévisions de l'évolution de l'emploi salarié à 6 mois



302 entreprises

Q5. Au cours des 6 prochains mois, votre entreprise envisage-t-elle de... ?



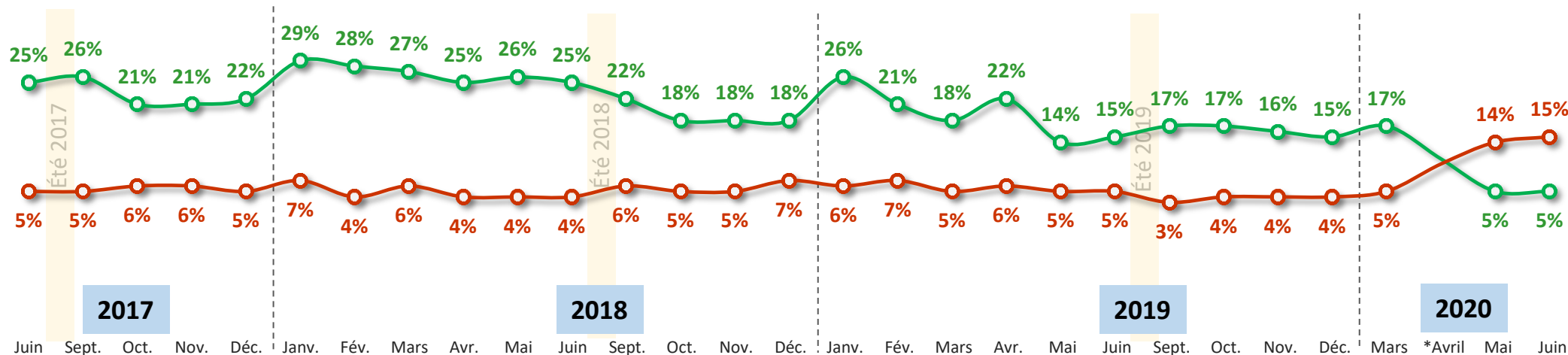
Solde d'emplois salariés* =

-10 points

*Augmenter – réduire le nombre de salariés

IDF : **87%**
Province : **80%**

IDF : **1%**
Province : **6%**



...réduire le nombre de salariés

...augmenter le nombre de salariés

* Indicateur non mesuré en Avril 2020



Profil de l'échantillon

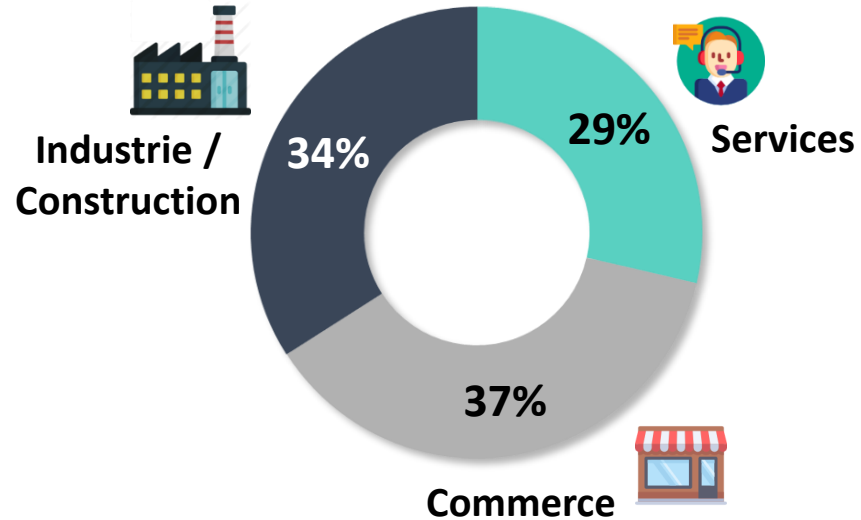


Profil de l'échantillon

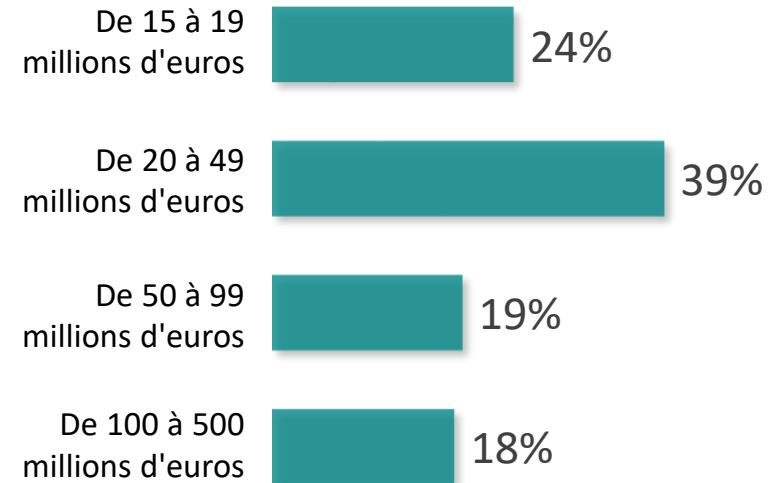


302 entreprises

S2. Secteur d'activité de l'entreprise



S3. Quel est approximativement le chiffre d'affaires que vous avez réalisé en 2019 en millions d'euros ?





“opinionway

15 place de la République 75003 Paris

« Rendre le monde intelligible pour agir aujourd’hui et imaginer demain. »