

“opinionway pour **amazon**

Les Français et les achats estivaux

Avril 2024



ESOMAR²⁴
Corporate





La méthodologie



“ La méthodologie



Echantillon de **1 019 personnes, représentatif de la population française** âgée de 18 ans et plus.

L'échantillon a été constitué selon la **méthode des quotas**, au regard des critères de sexe, d'âge, de catégorie socioprofessionnelle, de catégorie d'agglomération et de région de résidence.



L'échantillon a été interrogé par **questionnaire auto-administré en ligne sur système CAWI** (Computer Assisted Web Interview).



Les interviews ont été réalisées **du 10 au 11 avril 2024**.
Pour les remercier de leur participation, les panélistes ont touché des **incentives** ou ont fait un don à l'association proposée de leur choix.



OpinionWay a réalisé cette enquête en appliquant les procédures et règles de la **norme ISO 20252**



Les résultats de ce sondage doivent être lus en tenant compte des marges d'incertitude : 1,4 à 3,1 points au plus pour un échantillon de 1000 répondants.



Toute publication totale ou partielle doit impérativement utiliser la mention complète suivante :

« Sondage OpinionWay pour Amazon »

et aucune reprise de l'enquête ne pourra être dissociée de cet intitulé.



Le profil de l'échantillon





Le profil de l'échantillon

Population française âgée de 18 ans et plus.

Source : **INSEE**



	Sexe	%
	Hommes	48%
	Femmes	52%



	Age	%
	18-24 ans	10%
	25-34 ans	15%
	35-49 ans	24%
	50-64 ans	24%
	65 ans et plus	27%



	Région	%
	Ile-de-France	18%
	Nord-ouest	23%
	Nord-est	22%
	Sud-ouest	12%
	Sud-est	25%



	Activité professionnelle	%
	Agriculteurs	1%
	Catégories socioprofessionnelles supérieures	28%
	Artisans / Commerçants / Chefs d'entreprise	3%
	Professions libérales / Cadres	10%
	Professions intermédiaires	15%
	Catégories populaires	29%
	Employés	17%
	Ouvriers	12%
	Inactifs	42%
	Retraités	28%
	Autres inactifs	14%



	Taille d'agglomération	%
	Une commune rurale	21%
	De 2000 à 19 999 habitants	18%
	De 20 000 à 99 999 habitants	14%
	100 000 habitants et plus	30%
	Agglomération parisienne	17%



Les résultats





01

La valise pour les vacances d'été



Les premiers objets mis dans la valise pour l'été

Récapitulatif par catégorie de produits

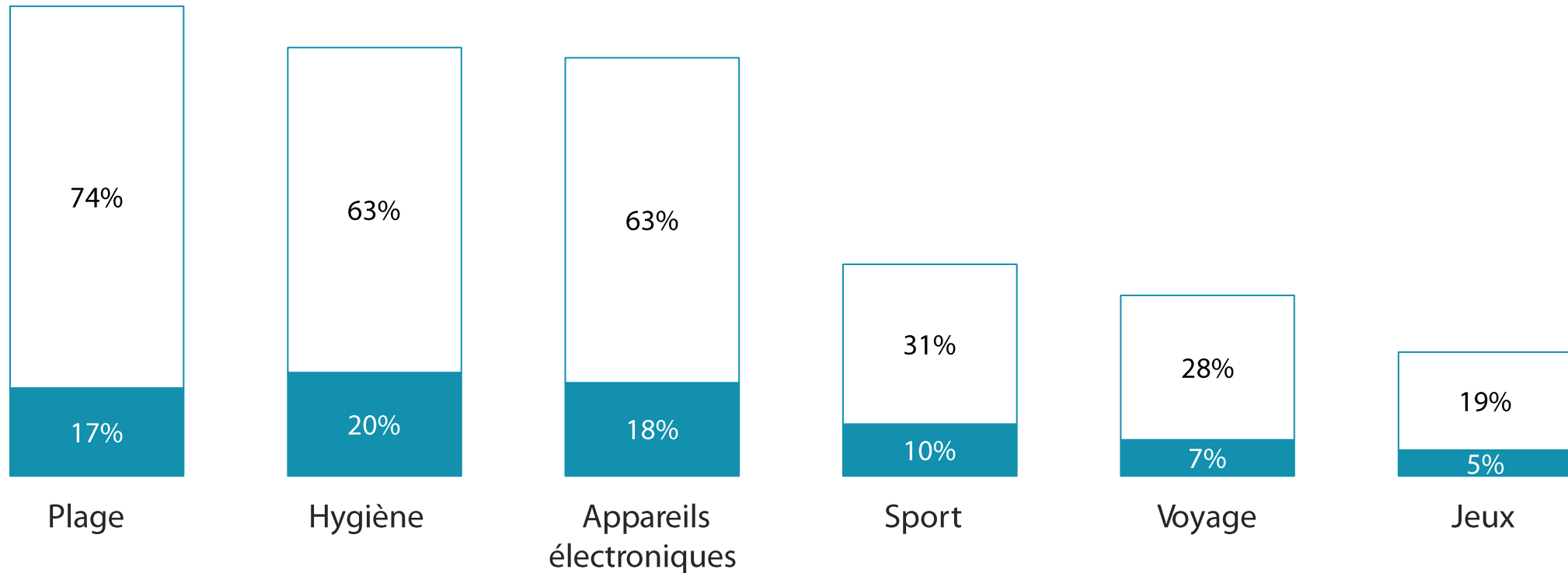


1019 personnes

Q Quel est le premier objet que vous pensez à mettre dans votre valise pour les vacances de cet été ?

En premier ? Et ensuite ? – Jusqu'à 10 réponses possibles – Total supérieur à 100%

En premier Au total





Les premiers objets mis dans la valise pour l'été

Récapitulatif par catégorie de produits



1019 personnes

Q Quel est le premier objet que vous pensez à mettre dans votre valise pour les vacances de cet été ?

En premier ? Et ensuite ? – Jusqu'à 10 réponses possibles – Total supérieur à 100%

	% Au total	Sexe		Âge					Statut		
		Homme	Femme	18-24 ans	25-34 ans	35-49 ans	50-64 ans	65 ans et plus	CSP +	CSP -	Inactif
Plage	74%	69%	78%	76%	65%	73%	75%	77%	73%	75%	75%
Hygiène	63%	59%	66%	50%	59%	59%	63%	74%	61%	62%	66%
Appareils électroniques	63%	63%	63%	57%	59%	62%	62%	69%	63%	61%	64%
Sport	31%	38%	24%	26%	16%	30%	33%	39%	33%	24%	34%
Voyage	28%	27%	29%	27%	21%	27%	31%	30%	27%	28%	29%
Jeux	19%	18%	20%	18%	20%	18%	17%	23%	19%	18%	20%



Les premiers objets mis dans la valise pour l'été

Détail par produit



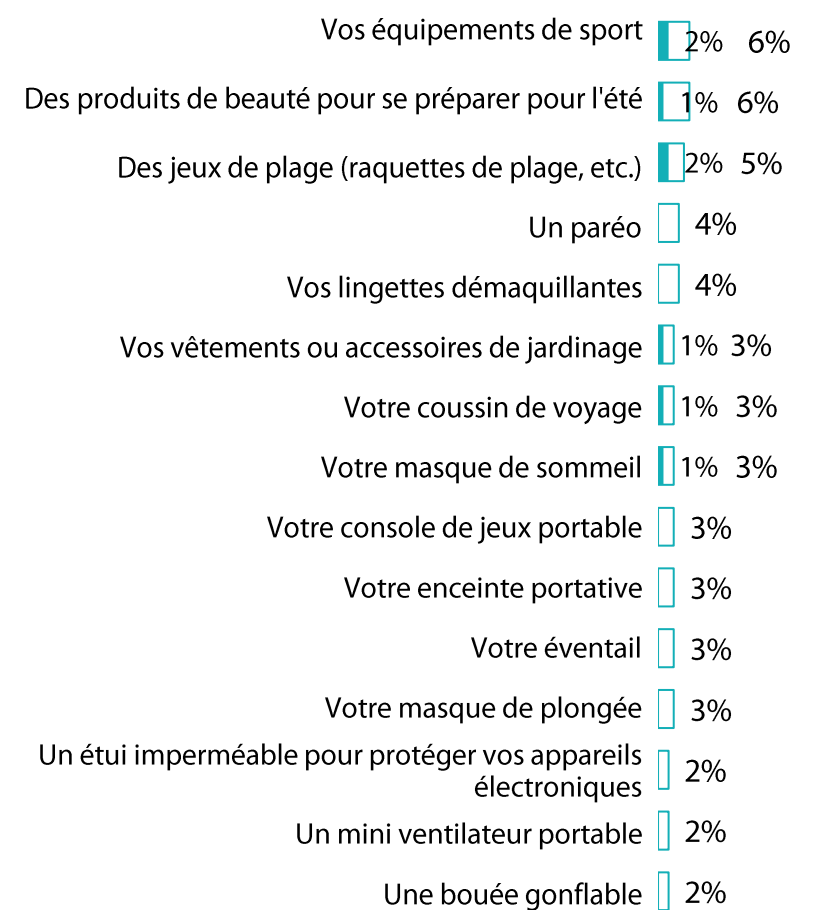
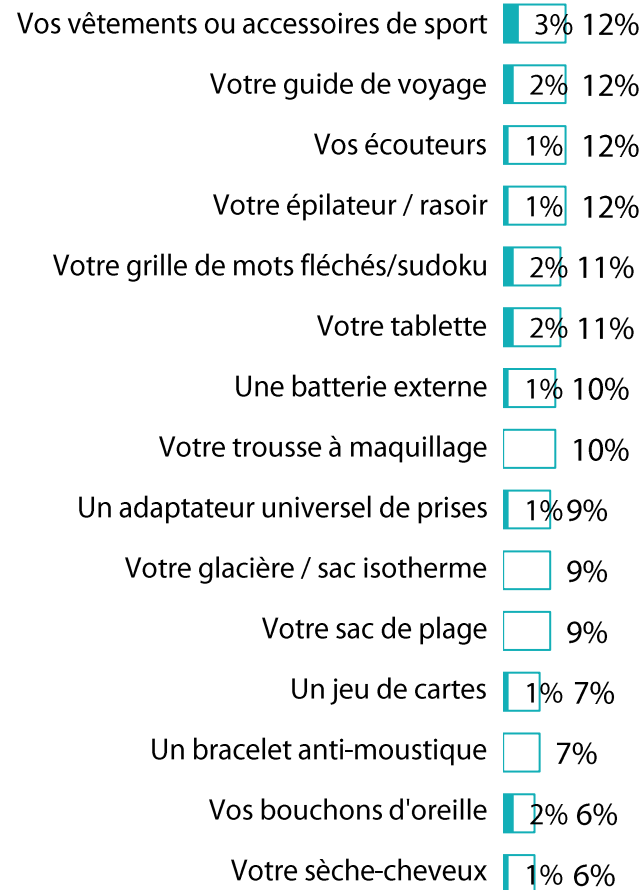
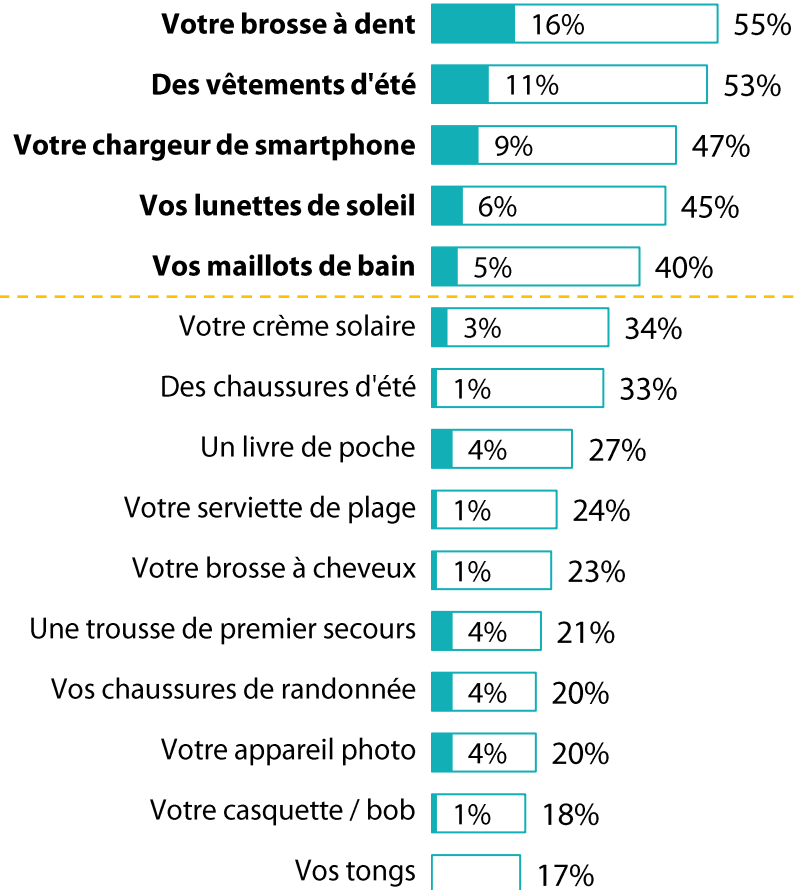
1019 personnes

Q Quel est le premier objet que vous pensez à mettre dans votre valise pour les vacances de cet été ?

En premier ? Et ensuite ? – Jusqu'à 10 réponses possibles – Total supérieur à 100%

● En premier ○ Au total

TOP5





Les premiers objets mis dans la valise pour l'été

Détail par produit



1019 personnes

Q Quel est le premier objet que vous penserez à mettre dans votre valise pour les vacances de cet été ?

En premier ? Et ensuite ? – Jusqu'à 10 réponses possibles – Total supérieur à 100%

1 / 3

TOP5

	% Au total	Sexe		Âge					Statut		
		Homme	Femme	18-24 ans	25-34 ans	35-49 ans	50-64 ans	65 ans et plus	CSP +	CSP -	Inactif
Votre brosse à dent	55%	55%	55%	38%	47%	51%	56%	68%	51%	55%	58%
Des vêtements d'été	53%	50%	55%	48%	46%	51%	54%	59%	49%	49%	57%
Votre chargeur de smartphone	47%	46%	48%	42%	46%	46%	46%	51%	46%	46%	47%
Vos lunettes de soleil	45%	41%	49%	40%	35%	43%	49%	50%	48%	42%	47%
Vos maillots de bain	40%	38%	42%	49%	36%	41%	39%	37%	40%	42%	38%
Votre crème solaire	34%	23%	43%	35%	32%	34%	36%	31%	40%	35%	29%
Des chaussures d'été	33%	29%	36%	19%	26%	33%	37%	38%	29%	32%	36%
Un livre de poche	27%	23%	31%	27%	22%	24%	26%	35%	28%	23%	29%
Votre serviette de plage	24%	22%	26%	25%	27%	21%	27%	22%	25%	27%	21%
Votre brosse à cheveux	23%	9%	36%	18%	23%	20%	24%	28%	20%	27%	23%
Une trousse de premier secours	21%	20%	23%	19%	12%	19%	24%	27%	20%	19%	25%
Votre appareil photo	20%	23%	18%	12%	16%	13%	21%	33%	17%	17%	24%
Vos chaussures de randonnée	20%	22%	17%	7%	10%	17%	22%	30%	20%	14%	23%
Votre casquette / bob	18%	22%	14%	10%	17%	13%	22%	22%	17%	16%	19%
Vos tongs	17%	15%	20%	20%	15%	24%	18%	10%	19%	21%	13%



Les premiers objets mis dans la valise pour l'été

Détail par produit



Q Quel est le premier objet que vous penserez à mettre dans votre valise pour les vacances de cet été ?

En premier ? Et ensuite ? – Jusqu'à 10 réponses possibles – Total supérieur à 100%

2 / 3

	% Au total	Sexe		Âge					Statut		
		Homme	Femme	18-24 ans	25-34 ans	35-49 ans	50-64 ans	65 ans et plus	CSP +	CSP -	Inactif
Vos écouteurs	12%	11%	13%	22%	17%	14%	10%	6%	13%	14%	9%
Vos vêtements ou accessoires de sport	12%	16%	9%	11%	4%	14%	15%	13%	14%	11%	12%
Votre épilateur / rasoir	12%	11%	13%	8%	13%	15%	11%	11%	15%	13%	10%
Votre guide de voyage	12%	15%	9%	10%	4%	11%	9%	20%	13%	6%	15%
Votre tablette	11%	13%	10%	8%	5%	11%	10%	17%	13%	8%	13%
Votre grille de mots fléchés/sudoku	11%	10%	11%	8%	8%	8%	10%	15%	7%	11%	13%
Votre trousse à maquillage	10%	2%	18%	15%	15%	11%	8%	7%	9%	13%	9%
Une batterie externe	10%	10%	10%	21%	14%	11%	7%	6%	13%	9%	8%
Votre glacière / sac isotherme	9%	9%	9%	10%	7%	8%	10%	11%	5%	10%	12%
Un adaptateur universel de prises	9%	10%	7%	8%	4%	5%	9%	14%	9%	6%	11%
Votre sac de plage	9%	6%	10%	12%	16%	9%	8%	3%	10%	11%	5%
Un bracelet anti-moustique	7%	6%	9%	9%	9%	7%	5%	8%	5%	9%	8%
Un jeu de cartes	7%	7%	7%	6%	8%	7%	6%	7%	9%	4%	7%
Vos bouchons d'oreille	6%	7%	5%	8%	7%	7%	8%	4%	6%	9%	5%
Votre sèche-cheveux	6%	2%	10%	1%	6%	5%	7%	9%	6%	7%	6%



Les premiers objets mis dans la valise pour l'été

Détail par produit



1019 personnes

Q Quel est le premier objet que vous pensez à mettre dans votre valise pour les vacances de cet été ?

En premier ? Et ensuite ? – Jusqu'à 10 réponses possibles – Total supérieur à 100%

3 / 3

	% Au total	Sexe		Âge					Statut		
		Homme	Femme	18-24 ans	25-34 ans	35-49 ans	50-64 ans	65 ans et plus	CSP +	CSP -	Inactif
Vos équipements de sport	6%	10%	3%	11%	4%	6%	7%	5%	8%	5%	6%
Des produits de beauté pour se préparer pour l'été	6%	3%	9%	6%	6%	9%	5%	5%	7%	7%	5%
Des jeux de plage (raquettes de plage, etc.)	5%	5%	6%	8%	10%	7%	3%	3%	8%	7%	3%
Vos lingettes démaquillantes	4%	1%	8%	7%	6%	4%	4%	4%	5%	4%	5%
Un paréo	4%	2%	6%	2%	4%	4%	6%	4%	6%	3%	3%
Votre éventail	3%	1%	5%	5%	6%	3%	2%	2%	3%	4%	2%
Votre console de jeux portable	3%	3%	3%	8%	9%	3%	1%	0%	3%	4%	2%
Votre masque de plongée	3%	3%	3%	2%	3%	4%	4%	2%	4%	4%	2%
Votre coussin de voyage	3%	3%	3%	4%	4%	3%	3%	2%	3%	4%	2%
Votre masque de sommeil	3%	3%	3%	5%	3%	3%	1%	3%	3%	2%	3%
Vos vêtements ou accessoires de jardinage	3%	3%	3%	10%	4%	3%	1%	1%	3%	2%	3%
Votre enceinte portable	3%	3%	3%	6%	4%	4%	2%	-	5%	2%	2%
Un mini ventilateur portable	2%	1%	2%	6%	2%	2%	1%	-	-	3%	2%
Une bouée gonflable	2%	2%	1%	3%	4%	3%	-	-	1%	3%	-
Un étui imperméable pour protéger vos appareils électroniques	2%	2%	2%	-	2%	3%	1%	1%	1%	2%	2%
Autres	4%	6%	3%	6%	-	2%	6%	6%	3%	2%	7%

Les objets toujours oubliés pour la valise de l'été

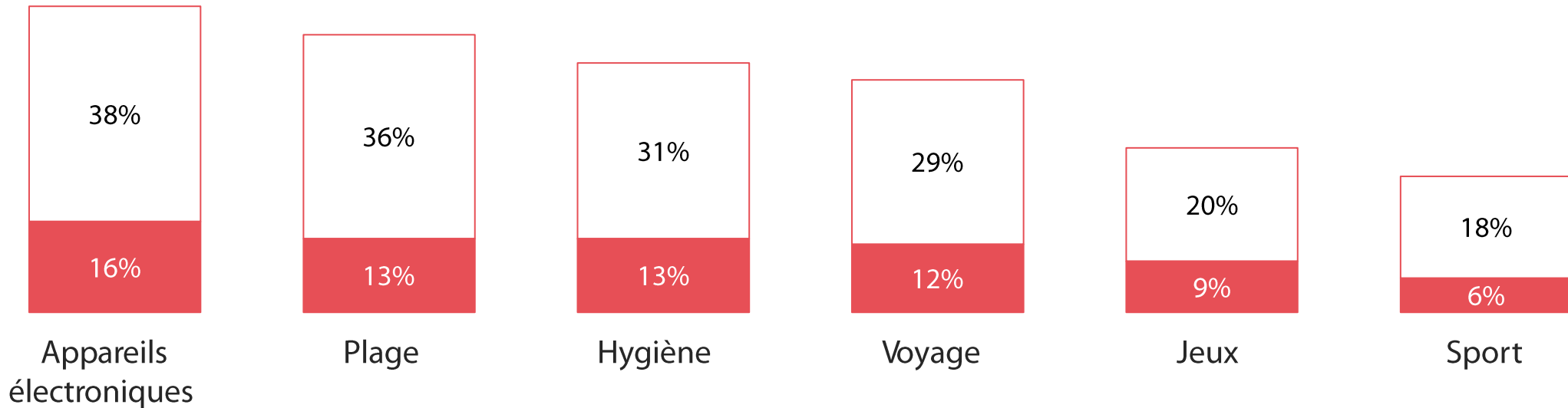
Récapitulatif par catégorie de produits



Q Et quel est l'objet que vous oubliez systématiquement d'emporter dans votre valise pour les vacances d'été ?

En premier ? Et ensuite ? – Jusqu'à 10 réponses possibles – Total supérieur à 100%

En premier Au total



Les objets toujours oubliés pour la valise de l'été

Récapitulatif par catégorie de produits



Q Et quel est l'objet que vous oubliez systématiquement d'emporter dans votre valise pour les vacances d'été ?

En premier ? Et ensuite ? – Jusqu'à 10 réponses possibles – Total supérieur à 100%

	% Au total	Sexe		Âge					Statut		
		Homme	Femme	18-24 ans	25-34 ans	35-49 ans	50-64 ans	65 ans et plus	CSP +	CSP -	Inactif
Appareils électroniques	38%	40%	37%	36%	45%	36%	33%	43%	41%	39%	37%
Plage	36%	34%	37%	37%	29%	38%	35%	37%	36%	37%	35%
Hygiène	31%	27%	34%	28%	33%	33%	29%	30%	33%	29%	30%
Voyage	29%	31%	28%	29%	29%	31%	25%	32%	29%	27%	30%
Jeux	20%	19%	21%	28%	21%	22%	15%	19%	19%	21%	20%
Sport	18%	20%	15%	19%	16%	20%	16%	17%	20%	18%	16%

Les objets toujours oubliés pour la valise de l'été

Détail par produit

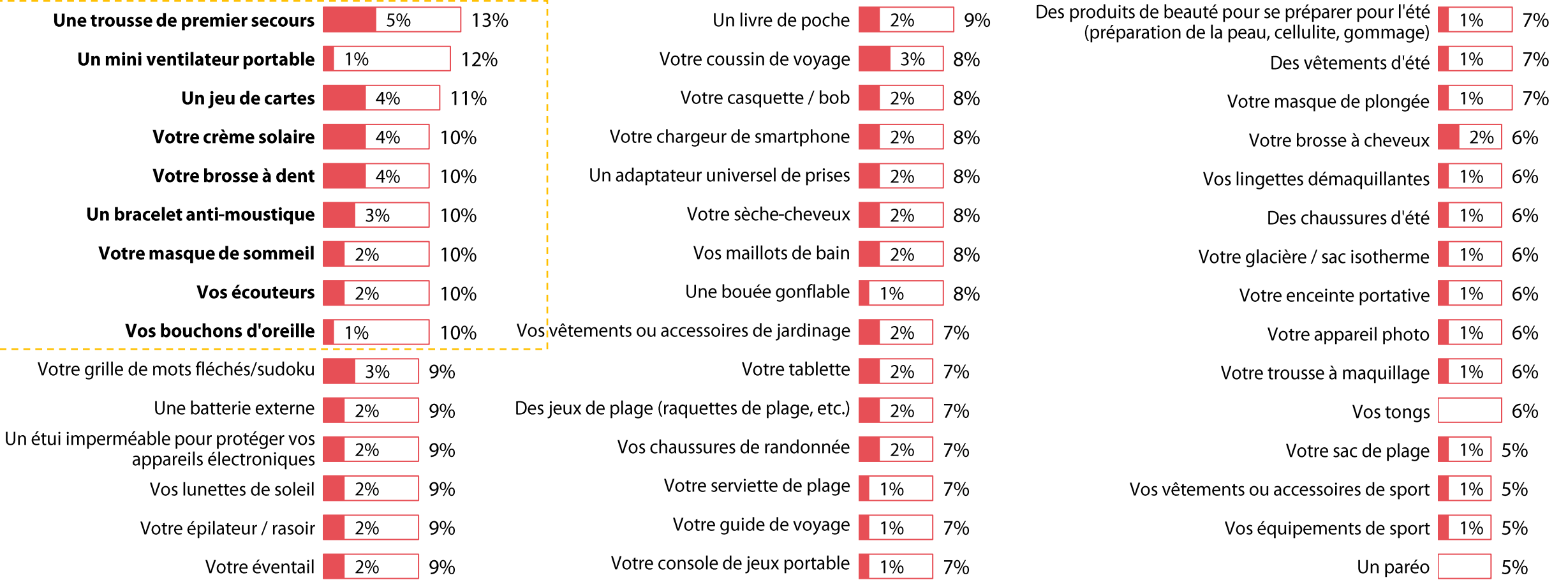


Q Et quel est l'objet que vous oubliez systématiquement d'emporter dans votre valise pour les vacances d'été ?

En premier ? Et ensuite ? – Jusqu'à 10 réponses possibles – Total supérieur à 100%

● En Premier ○ Au total

TOP9



Autre 12%

Les objets toujours oubliés pour la valise de l'été

Détail par produit



Q Et quel est l'objet que vous oubliez systématiquement d'emporter dans votre valise pour les vacances d'été ?

En premier ? Et ensuite ? – Jusqu'à 10 réponses possibles – Total supérieur à 100%

1 / 3

TOP9

	% Au total	Sexe		Âge					Statut		
		Homme	Femme	18-24 ans	25-34 ans	35-49 ans	50-64 ans	65 ans et plus	CSP +	CSP -	Inactif
Une trousse de premier secours	13%	14%	12%	11%	17%	15%	9%	14%	13%	13%	12%
Un mini ventilateur portable	12%	10%	13%	10%	9%	11%	9%	16%	8%	11%	14%
Un jeu de cartes	11%	11%	11%	15%	13%	12%	8%	12%	9%	14%	12%
Votre crème solaire	10%	10%	10%	12%	11%	11%	9%	9%	10%	11%	10%
Votre brosse à dent	10%	10%	9%	8%	13%	14%	8%	6%	15%	9%	7%
Un bracelet anti-moustique	10%	10%	10%	8%	4%	11%	12%	13%	11%	8%	12%
Votre masque de sommeil	10%	11%	10%	8%	15%	7%	8%	13%	10%	7%	12%
Vos écouteurs	10%	10%	10%	15%	16%	9%	6%	8%	12%	10%	8%
Vos bouchons d'oreille	10%	12%	8%	9%	7%	10%	10%	12%	8%	10%	11%
Votre grille de mots fléchés/sudoku	9%	9%	10%	11%	10%	11%	6%	9%	10%	11%	8%
Une batterie externe	9%	9%	10%	10%	10%	7%	9%	11%	9%	9%	10%
Un étui imperméable pour protéger vos appareils électroniques	9%	10%	9%	5%	9%	8%	8%	14%	10%	8%	10%
Vos lunettes de soleil	9%	9%	9%	13%	10%	13%	7%	5%	10%	12%	7%
Votre épilateur / rasoir	9%	7%	10%	11%	13%	8%	6%	9%	8%	7%	10%

Les objets toujours oubliés pour la valise de l'été

Détail par produit



Q Et quel est l'objet que vous oubliez systématiquement d'emporter dans votre valise pour les vacances d'été ?

En premier ? Et ensuite ? – Jusqu'à 10 réponses possibles – Total supérieur à 100%

2 / 3

	% Au total	Sexe		Âge					Statut		
		Homme	Femme	18-24 ans	25-34 ans	35-49 ans	50-64 ans	65 ans et plus	CSP +	CSP -	Inactif
Votre éventail	9%	7%	10%	9%	7%	6%	8%	12%	8%	8%	10%
Un livre de poche	9%	9%	8%	4%	9%	10%	7%	9%	7%	11%	8%
Votre coussin de voyage	8%	9%	8%	9%	11%	8%	6%	9%	10%	8%	7%
Votre casquette / bob	8%	8%	9%	8%	6%	8%	11%	7%	8%	11%	7%
Votre chargeur de smartphone	8%	8%	8%	6%	14%	8%	8%	6%	12%	9%	5%
Un adaptateur universel de prises	8%	7%	9%	12%	8%	5%	5%	13%	9%	5%	10%
Votre sèche-cheveux	8%	7%	9%	6%	6%	6%	9%	10%	7%	8%	9%
Vos maillots de bain	8%	7%	8%	12%	6%	9%	8%	5%	8%	8%	7%
Une bouée gonflable	8%	6%	9%	7%	4%	7%	5%	13%	3%	6%	12%
Vos vêtements ou accessoires de jardinage	7%	7%	7%	7%	6%	7%	7%	8%	6%	8%	8%
Votre tablette	7%	8%	6%	6%	8%	6%	6%	9%	8%	7%	6%
Des jeux de plage (raquettes de plage, etc.)	7%	5%	8%	7%	8%	7%	5%	7%	6%	7%	7%
Vos chaussures de randonnée	7%	9%	5%	7%	9%	8%	5%	5%	7%	8%	5%
Votre serviette de plage	7%	7%	8%	7%	8%	8%	6%	8%	7%	8%	8%
Votre guide de voyage	7%	8%	6%	8%	3%	6%	7%	10%	5%	7%	9%
Votre console de jeux portable	7%	8%	6%	5%	5%	7%	5%	11%	7%	6%	7%

Les objets toujours oubliés pour la valise de l'été

Détail par produit



Q Et quel est l'objet que vous oubliez systématiquement d'emporter dans votre valise pour les vacances d'été ?

En premier ? Et ensuite ? – Jusqu'à 10 réponses possibles – Total supérieur à 100%

3 / 3

	% Au total	Sexe		Âge					Statut		
		Homme	Femme	18-24 ans	25-34 ans	35-49 ans	50-64 ans	65 ans et plus	CSP +	CSP -	Inactif
Des produits de beauté pour se préparer pour l'été	7%	6%	8%	3%	6%	7%	7%	9%	8%	7%	6%
Des vêtements d'été	7%	7%	7%	7%	8%	10%	7%	2%	10%	8%	4%
Votre masque de plongée	7%	7%	6%	5%	3%	6%	6%	11%	3%	6%	10%
Vos lingettes démaquillantes	6%	6%	7%	4%	7%	8%	4%	8%	6%	7%	7%
Des chaussures d'été	6%	7%	6%	7%	7%	11%	4%	4%	8%	7%	5%
Votre glacière / sac isotherme	6%	6%	7%	1%	7%	5%	8%	7%	5%	6%	7%
Votre enceinte portable	6%	6%	6%	5%	7%	5%	4%	10%	5%	5%	7%
Vos tongs	6%	6%	6%	4%	7%	5%	5%	8%	6%	7%	6%
Votre appareil photo	6%	7%	5%	4%	8%	7%	6%	5%	7%	6%	5%
Votre brosse à cheveux	6%	5%	6%	6%	7%	6%	6%	5%	6%	6%	5%
Votre trousse à maquillage	6%	4%	7%	5%	3%	4%	5%	9%	5%	4%	7%
Un paréo	5%	4%	6%	3%	5%	6%	3%	8%	6%	4%	6%
Votre sac de plage	5%	4%	6%	5%	4%	6%	6%	4%	6%	5%	5%
Vos vêtements ou accessoires de sport	5%	5%	6%	6%	7%	6%	4%	4%	7%	5%	4%
Vos équipements de sport	5%	6%	4%	7%	5%	3%	6%	4%	6%	6%	3%
Autres	12%	11%	13%	7%	5%	9%	18%	16%	11%	8%	16%



02

Les achats pour l'été

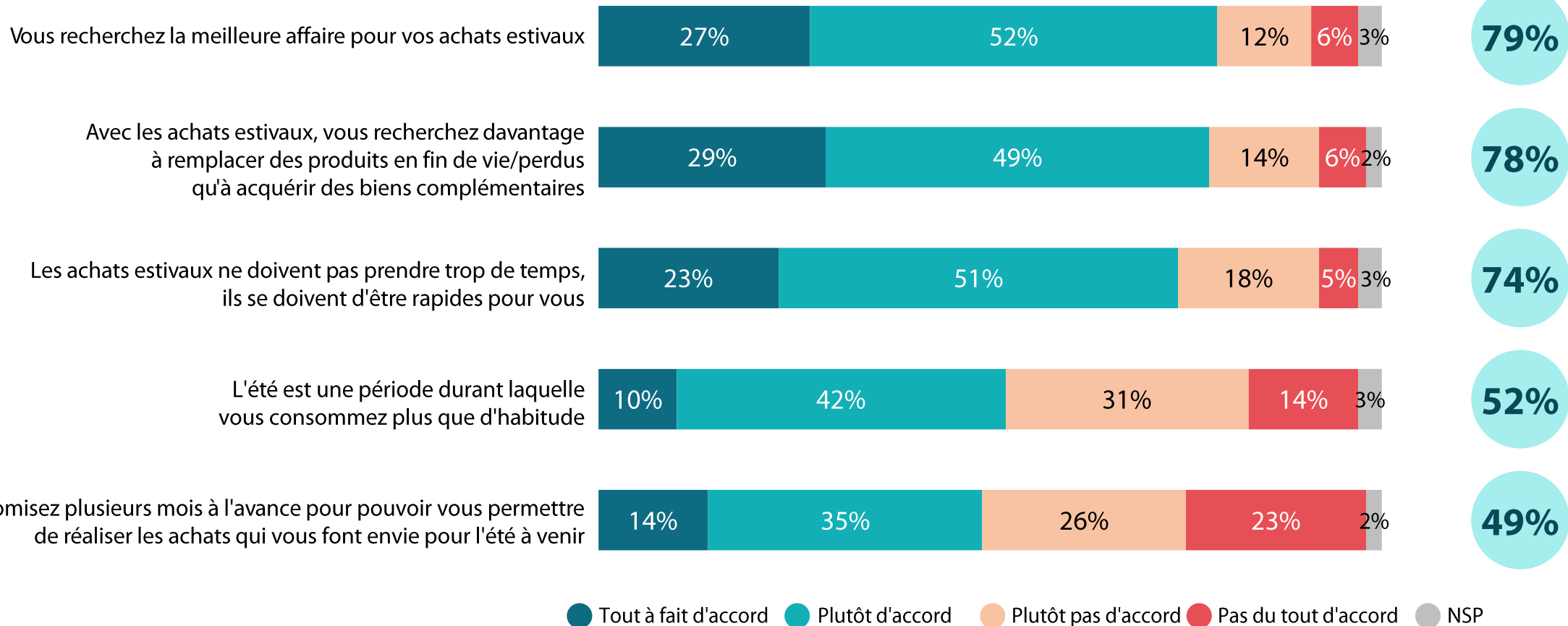


L'état d'esprit concernant les achats estivaux



Q Êtes-vous d'accord ou pas d'accord avec chacune des affirmations suivantes ?

D'accord





L'état d'esprit concernant les achats estivaux



Q Êtes-vous d'accord ou pas d'accord avec chacune des affirmations suivantes ?

	% D'accord	Sexe		Âge					Statut		
		Homme	Femme	18-24 ans	25-34 ans	35-49 ans	50-64 ans	65 ans et plus	CSP +	CSP -	Inactif
Vous recherchez la meilleure affaire pour vos achats estivaux	79%	76%	81%	82%	83%	79%	76%	77%	76%	81%	79%
Avec les achats estivaux, vous recherchez davantage à remplacer des produits en fin de vie/perdus qu'à acquérir des biens complémentaires	78%	76%	79%	80%	83%	78%	76%	75%	76%	82%	76%
Les achats estivaux ne doivent pas prendre trop de temps, ils se doivent d'être rapides pour vous	74%	76%	74%	78%	78%	72%	73%	77%	76%	74%	74%
L'été est une période durant laquelle vous consommez plus que d'habitude	52%	54%	49%	67%	61%	55%	51%	38%	57%	59%	43%
Vous économisez plusieurs mois à l'avance pour pouvoir vous permettre de réaliser les achats qui vous font envie pour l'été à venir	49%	48%	49%	66%	67%	58%	41%	30%	51%	61%	38%

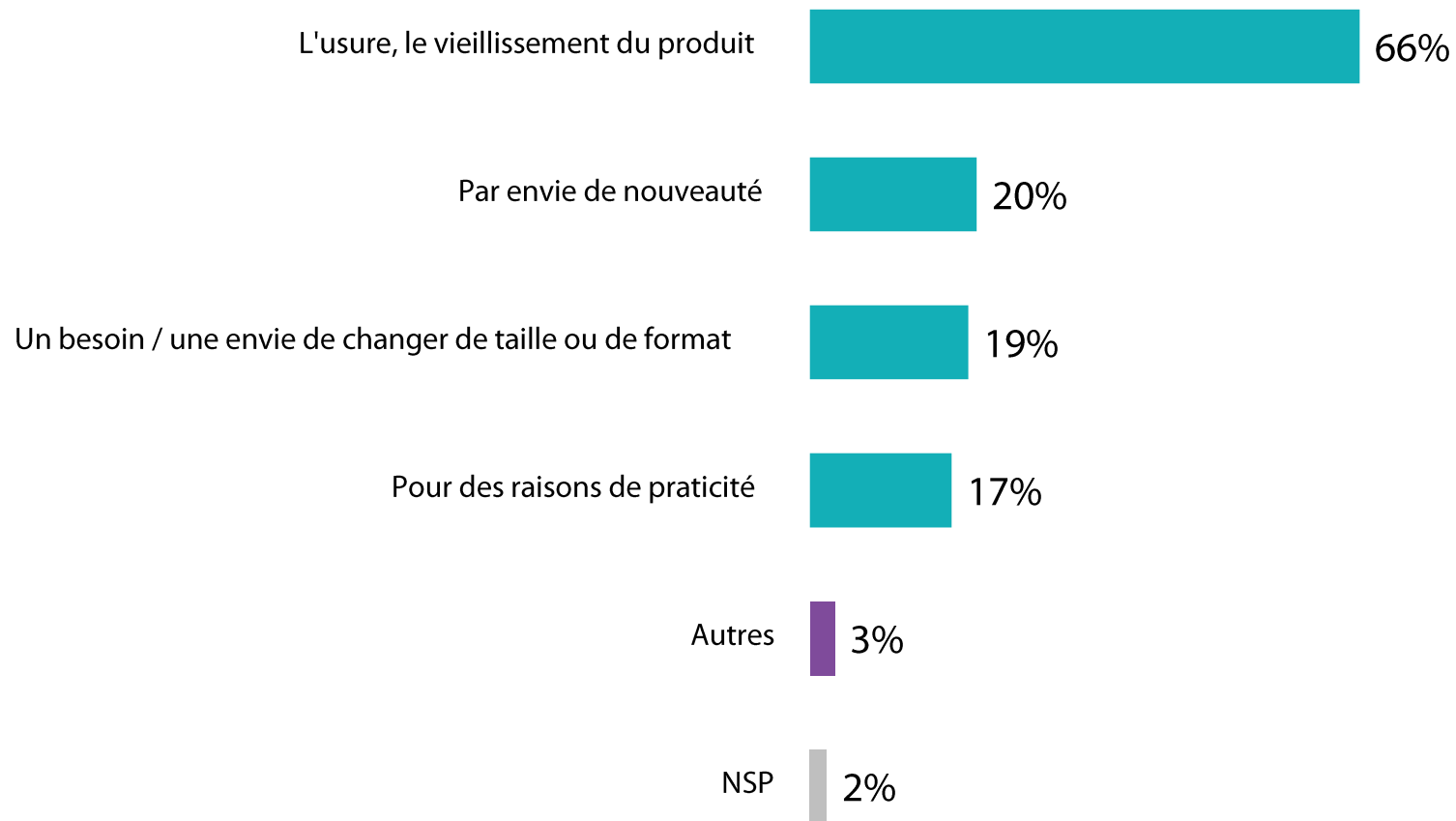


Le motif d'achat de produits estivaux



Q. Pour quelles raisons avant tout remplacez-vous des produits estivaux (maillot de bain, tongs, bouée gonflable, lunettes de soleil, etc.) plus tôt que prévu ?

Jusqu'à 2 réponses possibles – Total supérieur à 100%





Le motif d'achat de produits estivaux



1019 personnes

Q. Pour quelles raisons avant tout remplacez-vous des produits estivaux (maillot de bain, tongs, bouée gonflable, lunettes de soleil, etc.) plus tôt que prévu ?

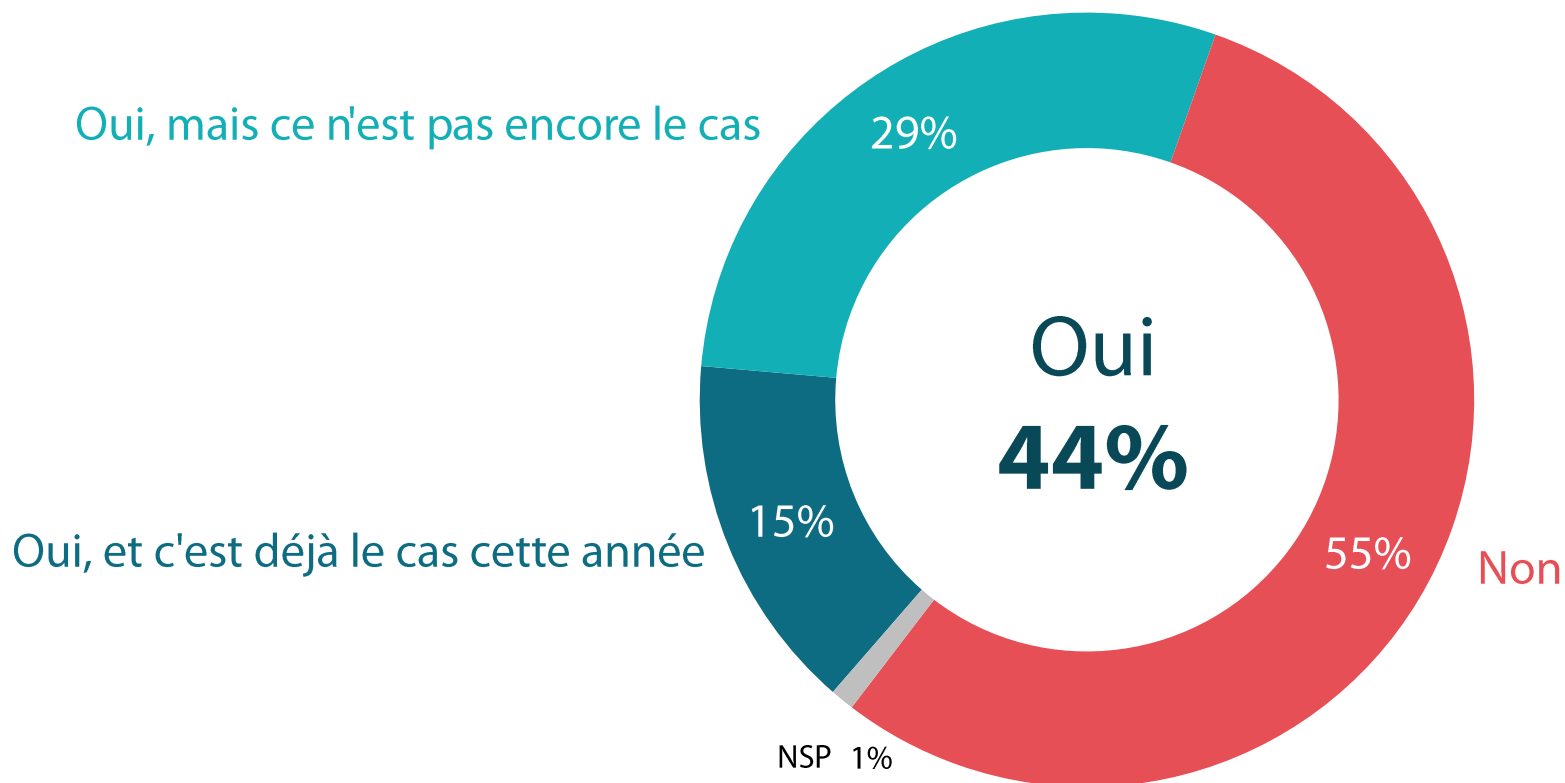
Jusqu'à 2 réponses possibles – Total supérieur à 100%

	% Total	Sexe		Âge					Statut		
		Homme	Femme	18-24 ans	25-34 ans	35-49 ans	50-64 ans	65 ans et plus	CSP +	CSP -	Inactif
L'usure, le vieillissement du produit	66%	67%	65%	58%	58%	62%	70%	74%	66%	63%	69%
Par envie de nouveauté	20%	16%	23%	25%	21%	26%	18%	13%	21%	22%	17%
Un besoin / une envie de changer de taille ou de format	19%	15%	22%	28%	33%	17%	17%	10%	22%	20%	14%
Pour des raisons de praticité	17%	19%	16%	15%	18%	19%	16%	18%	16%	20%	17%
Autres	3%	3%	2%	3%	-	1%	3%	6%	1%	2%	5%

“ L’habitude de faire des achats pour les vacances d’été



Q. De manière générale, réalisez-vous des achats pour les vacances d’été, même si vous n’avez pas (ou pas encore) de projets de vacances (séjours hors de chez vous) ?



“ L’habitude de faire des achats pour les vacances d’été



Q. De manière générale, réalisez-vous des achats pour les vacances d’été, même si vous n’avez pas (ou pas encore) de projets de vacances (séjours hors de chez vous) ?

	% Total	Sexe		Âge					Statut		
		Homme	Femme	18-24 ans	25-34 ans	35-49 ans	50-64 ans	65 ans et plus	CSP +	CSP -	Inactif
Sous-total Oui	44%	39%	48%	61%	47%	52%	42%	31%	52%	48%	36%
<i>...Oui, et c'est déjà le cas cette année</i>	15%	13%	16%	35%	23%	17%	10%	6%	16%	20%	11%
<i>...Oui, mais ce n'est pas encore le cas</i>	29%	26%	32%	26%	24%	35%	32%	25%	36%	28%	25%
Non	55%	60%	51%	38%	52%	48%	57%	69%	47%	52%	63%

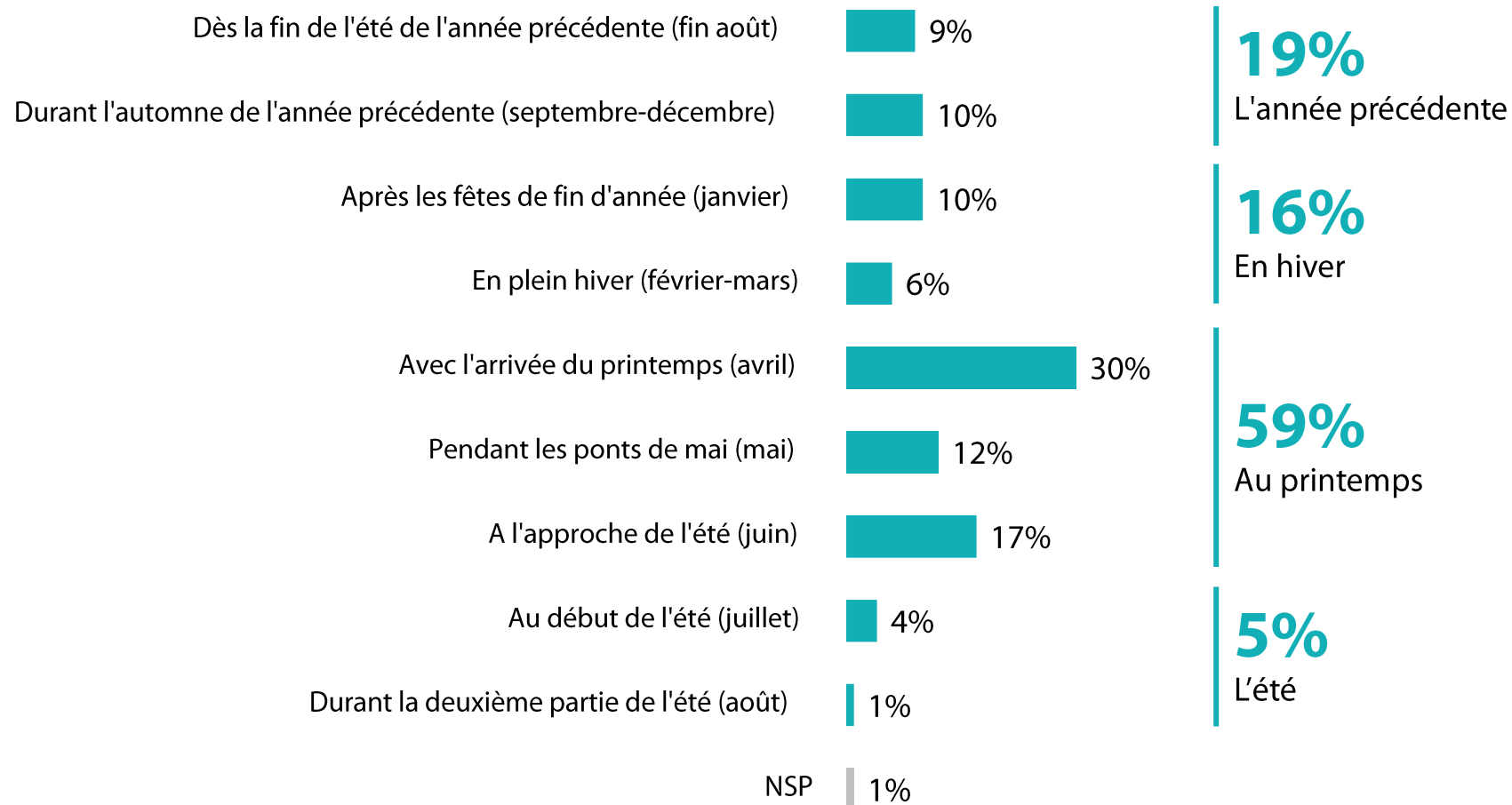


La période pour penser à ses achats estivaux



Q Et le plus souvent, à partir de quel moment commencez-vous à penser aux achats que vous aurez envie de faire pour l'été à venir ?

Question posée uniquement à ceux qui réalisent des achats pour les vacances d'été, soit 44% de l'échantillon.





La période pour penser à ses achats estivaux



Q Et le plus souvent, à partir de quel moment commencez-vous à penser aux achats que vous aurez envie de faire pour l'été à venir ?

Question posée uniquement à ceux qui réalisent des achats pour les vacances d'été, soit 44% de l'échantillon.

	% Total	Sexe		Âge					Statut		
		Homme	Femme	18-24 ans*	25-34 ans	35-49 ans	50-64 ans	65 ans et plus	CSP +	CSP -	Inactif
Sous-total L'année précédente	19%	20%	17%	38%	32%	18%	9%	5%	15%	23%	17%
<i>Dès la fin de l'été de l'année précédente (fin août)</i>	9%	7%	10%	28%	10%	6%	5%	4%	5%	10%	12%
<i>Durant l'automne de l'année précédente (septembre-décembre)</i>	10%	13%	7%	10%	22%	12%	4%	1%	10%	13%	5%
Sous-total En hiver	16%	16%	15%	19%	19%	16%	14%	13%	17%	12%	17%
<i>Après les fêtes de fin d'année (janvier)</i>	10%	10%	9%	14%	13%	6%	12%	6%	10%	7%	10%
<i>En plein hiver (février-mars)</i>	6%	6%	6%	5%	6%	10%	2%	7%	7%	5%	7%
Sous-total Au printemps	59%	55%	63%	43%	44%	59%	66%	76%	61%	57%	60%
<i>Avec l'arrivée du printemps (avril)</i>	30%	25%	34%	24%	23%	29%	33%	38%	29%	29%	31%
<i>Pendant les ponts de mai (mai)</i>	12%	12%	12%	8%	16%	12%	11%	13%	12%	13%	12%
<i>A l'approche de l'été (juin)</i>	17%	18%	17%	11%	5%	18%	22%	25%	20%	15%	17%
Sous-total L'été	5%	9%	3%	-	3%	6%	8%	6%	6%	6%	5%
<i>Au début de l'été (juillet)</i>	4%	6%	3%	-	3%	4%	5%	5%	5%	4%	4%
<i>Durant la deuxième partie de l'été (août)</i>	1%	3%	-	-	-	2%	3%	1%	1%	2%	1%

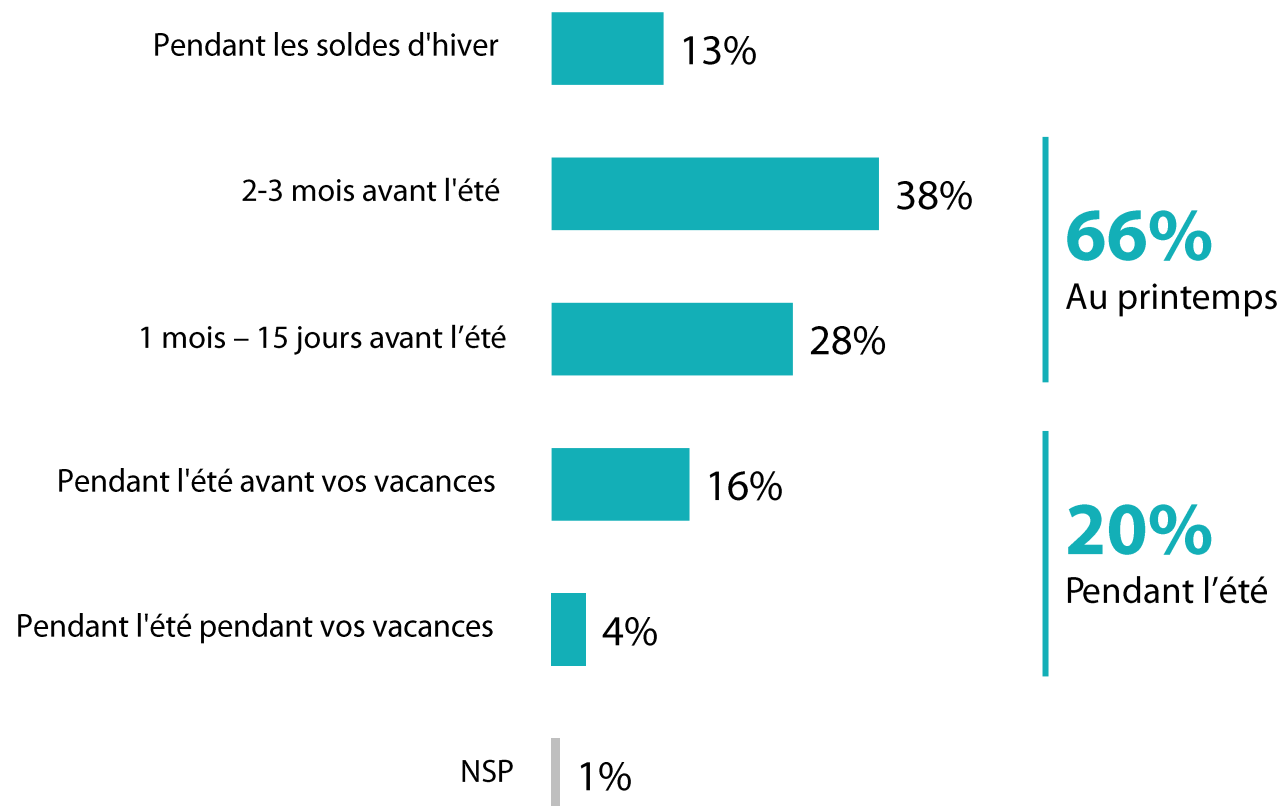


La période pour faire ses achats estivaux



Q Habituellement, quand réalisez-vous ces achats estivaux ?

Question posée uniquement à ceux qui réalisent des achats pour les vacances d'été, soit 44% de l'échantillon.





La période pour faire ses achats estivaux



Q Habituellement, quand réalisez-vous ces achats estivaux ?

Question posée uniquement à ceux qui réalisent des achats pour les vacances d'été, soit 44% de l'échantillon.

	% Total	Sexe		Âge					Statut		
		Homme	Femme	18-24 ans*	25-34 ans	35-49 ans	50-64 ans	65 ans et plus	CSP +	CSP -	Inactif
Pendant les soldes d'hiver	13%	13%	13%	18%	13%	7%	16%	14%	12%	13%	15%
Sous-total Au printemps	66%	64%	68%	66%	67%	73%	62%	62%	67%	73%	59%
2-3 mois avant l'été	38%	36%	40%	43%	43%	43%	31%	31%	37%	47%	31%
1 mois – 15 jours avant l'été	28%	28%	28%	23%	24%	30%	31%	31%	30%	26%	28%
Sous-total L'été	20%	22%	19%	16%	20%	20%	22%	23%	21%	14%	25%
Pendant l'été avant vos vacances	16%	17%	16%	16%	19%	15%	15%	19%	16%	12%	20%
Pendant l'été pendant vos vacances	4%	5%	3%	0%	1%	5%	7%	4%	5%	2%	5%



Les achats faits ou prévus pour cet été

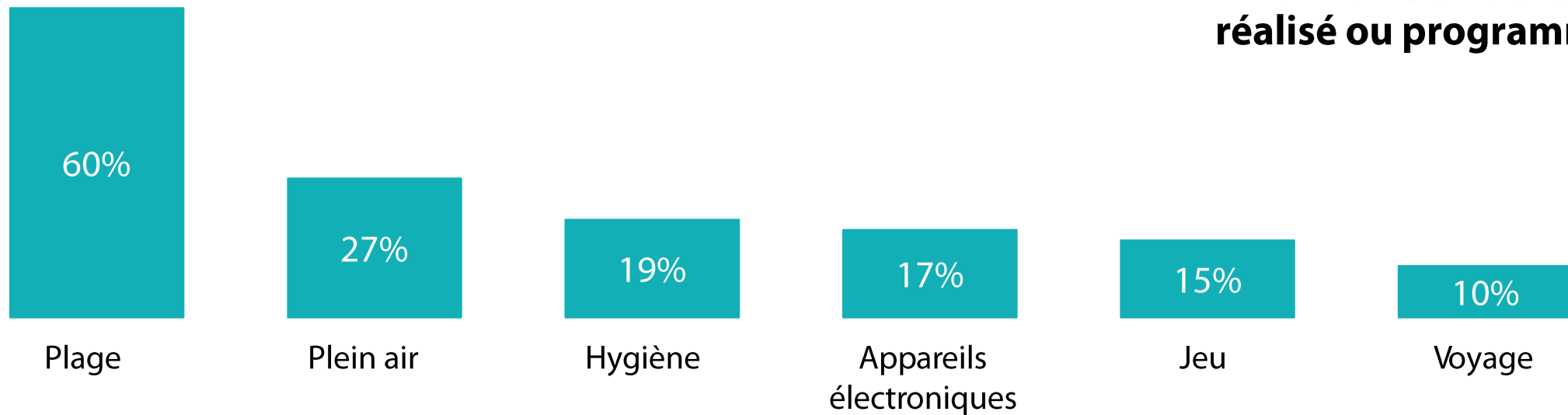
Récapitulatif par catégorie de produits



449 personnes

Q Quels achats avez-vous fait ou ferez-vous en vue des vacances cet été ?

Question posée uniquement à ceux qui réalisent des achats pour les vacances d'été, soit 44% de l'échantillon.
Plusieurs réponses possibles – Total supérieur à 100%.



88%

Au moins un achat réalisé ou programmé



Les achats faits ou prévus pour cet été

Récapitulatif par catégorie de produits



449 personnes

Q Quels achats avez-vous fait ou ferez-vous en vue des vacances cet été ?

Question posée uniquement à ceux qui réalisent des achats pour les vacances d'été, soit 44% de l'échantillon.
Plusieurs réponses possibles – Total supérieur à 100%.

	% Total	Sexe		Âge					Statut		
		Homme	Femme	18-24 ans*	25-34 ans	35-49 ans	50-64 ans	65 ans et plus	CSP +	CSP -	Inactif
Au moins un achat réalisé ou programmé	88%	85%	90%	92%	91%	89%	89%	80%	87%	91%	87%
...Plage	60%	54%	64%	56%	44%	58%	70%	66%	58%	60%	63%
...Plein air	27%	28%	26%	31%	28%	27%	25%	26%	27%	27%	28%
...Hygiène	19%	17%	21%	25%	21%	21%	15%	17%	19%	21%	18%
...Appareils électroniques	17%	17%	17%	20%	24%	19%	11%	13%	17%	14%	16%
...Jeu	15%	13%	17%	11%	20%	16%	13%	16%	12%	21%	14%
...Voyage	10%	10%	10%	8%	14%	12%	5%	12%	10%	11%	10%



Les achats faits ou prévus pour cet été

Détail par produit

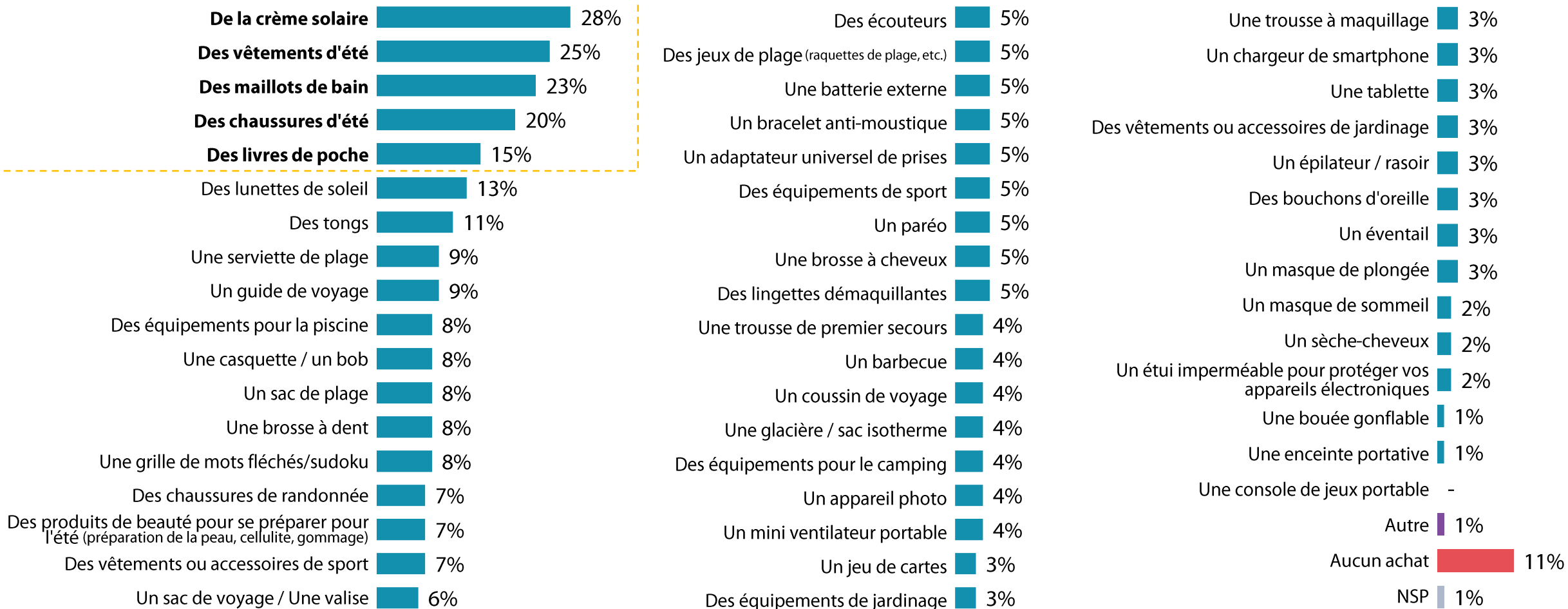


449 personnes

Q Quels achats avez-vous fait ou ferez-vous en vue des vacances cet été ?

Question posée uniquement à ceux qui réalisent des achats pour les vacances d'été, soit 44% de l'échantillon. Plusieurs réponses possibles – Total supérieur à 100%.

TOP5





Les achats faits ou prévus pour cet été

Détail par produit



449 personnes

Q Quels achats avez-vous fait ou ferez-vous en vue des vacances cet été ?

Question posée uniquement à ceux qui réalisent des achats pour les vacances d'été, soit 44% de l'échantillon. Plusieurs réponses possibles – Total supérieur à 100%.

1 / 3

TOP5

	% Total	Sexe		Âge					Statut		
		Homme	Femme	18-24 ans*	25-34 ans	35-49 ans	50-64 ans	65 ans et plus	CSP +	CSP -	Inactif
De la crème solaire	28%	21%	33%	27%	12%	24%	40%	32%	31%	24%	30%
Des vêtements d'été	25%	18%	31%	19%	12%	26%	35%	30%	22%	31%	25%
Des maillots de bain	23%	22%	25%	9%	15%	26%	31%	27%	21%	27%	23%
Des chaussures d'été	20%	15%	24%	13%	11%	21%	28%	24%	18%	26%	18%
Des livres de poche	15%	12%	18%	16%	11%	11%	19%	20%	16%	10%	19%
Des lunettes de soleil	13%	13%	13%	18%	8%	12%	15%	12%	13%	13%	14%
Des tongs	11%	10%	12%	6%	6%	10%	20%	10%	8%	16%	10%
Une serviette de plage	9%	10%	8%	9%	7%	9%	10%	10%	5%	12%	10%
Un guide de voyage	9%	12%	6%	6%	4%	6%	8%	19%	5%	6%	14%
Des équipements pour la piscine	8%	8%	8%	10%	14%	6%	7%	7%	8%	10%	8%
Une casquette / un bob	8%	9%	8%	14%	7%	5%	8%	10%	7%	6%	10%
Un sac de plage	8%	6%	10%	6%	7%	8%	10%	9%	5%	12%	7%
Une brosse à dent	8%	8%	7%	8%	4%	9%	7%	9%	7%	8%	8%
Une grille de mots fléchés/sudoku	8%	4%	10%	4%	9%	6%	8%	13%	6%	8%	10%
Des chaussures de randonnée	7%	10%	4%	11%	1%	5%	8%	9%	4%	4%	12%
Des produits de beauté pour se préparer pour l'été	7%	5%	8%	10%	6%	8%	7%	3%	7%	8%	4%
Des vêtements ou accessoires de sport	7%	7%	7%	14%	5%	5%	7%	5%	7%	6%	7%
Un sac de voyage / Une valise	6%	5%	7%	8%	5%	3%	8%	10%	8%	4%	7%
Des écouteurs	5%	7%	5%	8%	12%	5%	2%	2%	4%	6%	5%



Les achats faits ou prévus pour cet été

Détail par produit



449 personnes

Q Quels achats avez-vous fait ou ferez-vous en vue des vacances cet été ?

Question posée uniquement à ceux qui réalisent des achats pour les vacances d'été, soit 44% de l'échantillon. Plusieurs réponses possibles – Total supérieur à 100%.

2 / 3

	% Total	Sexe		Âge					Statut		
		Homme	Femme	18-24 ans*	25-34 ans	35-49 ans	50-64 ans	65 ans et plus	CSP +	CSP -	Inactif
Des jeux de plage (raquettes de plage, etc.)	5%	6%	5%	4%	7%	7%	5%	3%	4%	9%	3%
Une batterie externe	5%	4%	6%	9%	6%	8%	1%	3%	4%	5%	6%
Un bracelet anti-moustique	5%	6%	4%	2%	4%	5%	2%	13%	5%	4%	6%
Un adaptateur universel de prises	5%	6%	5%	7%	6%	7%	2%	3%	5%	3%	5%
Des équipements de sport	5%	6%	5%	6%	5%	6%	6%	2%	8%	5%	2%
Un paréo	5%	3%	7%	11%	2%	3%	6%	4%	7%	4%	4%
Une brosse à cheveux	5%	2%	7%	5%	7%	5%	4%	5%	5%	5%	4%
Des lingettes démaquillantes	5%	3%	6%	12%	3%	2%	3%	7%	1%	6%	8%
Une trousse de premier secours	4%	5%	4%	3%	9%	4%	1%	7%	4%	5%	5%
Un barbecue	4%	3%	5%	10%	6%	5%	2%	1%	3%	5%	5%
Un coussin de voyage	4%	4%	4%	6%	6%	5%	2%	3%	4%	6%	4%
Une glacière / sac isotherme	4%	4%	4%	5%	4%	5%	4%	2%	4%	5%	2%
Des équipements pour le camping	4%	5%	3%	3%	5%	5%	2%	5%	4%	4%	4%
Un appareil photo	4%	3%	4%	4%	5%	4%	3%	3%	4%	3%	4%
Un mini ventilateur portable	4%	1%	5%	6%	3%	3%	3%	3%	3%	4%	4%
Un jeu de cartes	3%	4%	3%	4%	4%	5%	1%	2%	3%	5%	3%
Des équipements de jardinage	3%	2%	4%	3%	5%	3%	1%	5%	3%	4%	3%
Une trousse à maquillage	3%	1%	5%	5%	6%	4%	1%	1%	3%	4%	2%
Un chargeur de smartphone	3%	3%	3%	7%	6%	2%	1%	2%	4%	1%	4%



Les achats faits ou prévus pour cet été

Détail par produit



449 personnes

Q Quels achats avez-vous fait ou ferez-vous en vue des vacances cet été ?

Question posée uniquement à ceux qui réalisent des achats pour les vacances d'été, soit 44% de l'échantillon. Plusieurs réponses possibles – Total supérieur à 100%.

3 / 3

	% Total	Sexe		Âge					Statut		
		Homme	Femme	18-24 ans*	25-34 ans	35-49 ans	50-64 ans	65 ans et plus	CSP +	CSP -	Inactif
Une tablette	3%	4%	3%	3%	9%	1%	2%	2%	3%	3%	1%
Des vêtements ou accessoires de jardinage	3%	2%	4%	6%	9%	2%	0%	0%	0%	6%	3%
Un épilateur / rasoir	3%	3%	3%	1%	8%	3%	2%	1%	3%	5%	0%
Des bouchons d'oreille	3%	2%	3%	1%	4%	3%	2%	3%	3%	3%	2%
Un éventail	3%	2%	3%	2%	6%	3%	3%	1%	3%	5%	1%
Un masque de plongée	3%	4%	2%	8%	1%	2%	1%	3%	1%	3%	4%
Un masque de sommeil	2%	2%	3%	-	4%	3%	-	4%	2%	2%	2%
Un sèche-cheveux	2%	2%	2%	4%	3%	4%	-	1%	2%	3%	2%
Un étui imperméable pour protéger vos appareils électroniques	2%	1%	2%	3%	3%	1%	1%	1%	2%	1%	2%
Une bouée gonflable	1%	-	2%	1%	4%	2%	-	-	2%	2%	-
Une enceinte portable	1%	1%	1%	1%	-	3%	-	1%	1%	2%	1%
Une console de jeux portable	-	-	-	-	-	1%	-	-	-	1%	-
Autre	1%	2%	1%	-	-	1%	1%	2%	1%	1%	1%
Aucun achat	11%	13%	9%	8%	6%	11%	10%	19%	12%	8%	13%



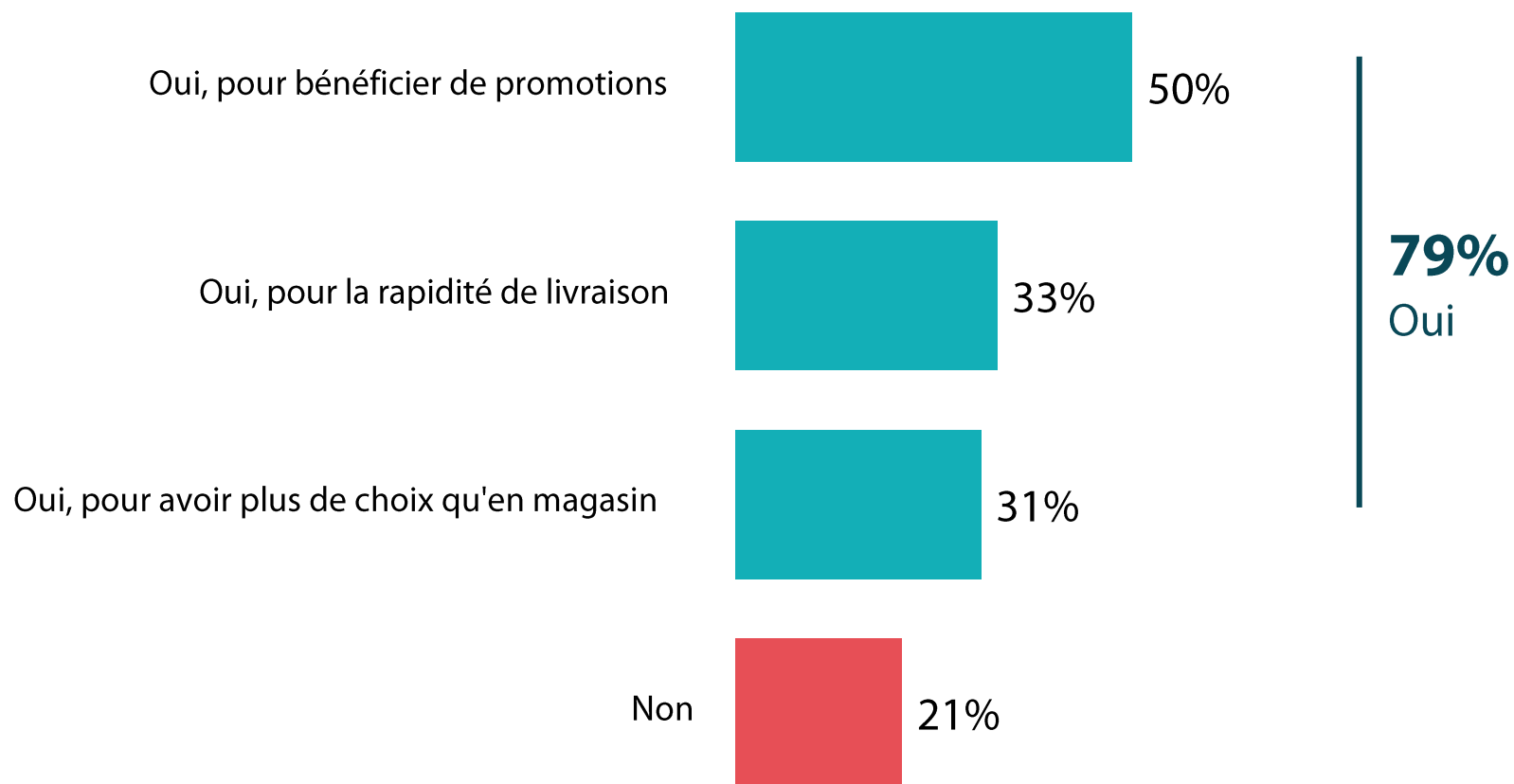
Les achats estivaux faits sur Internet



Q. Avez-vous réalisé / Envisagez-vous de réaliser ces achats en ligne ?

Question posée uniquement à ceux qui citent au moins un achat, soit 39% de l'échantillon.

Plusieurs réponses « oui » possibles – Total supérieur à 100%.





Les achats estivaux faits sur Internet



Q. Avez-vous réalisé / Envisagez-vous de réaliser ces achats en ligne ?

Question posée uniquement à ceux qui citent au moins un achat, soit 39% de l'échantillon.
Plusieurs réponses « oui » possibles – Total supérieur à 100%.

	% Total	Sexe		Âge					Statut		
		Homme	Femme	18-24 ans*	25-34 ans	35-49 ans	50-64 ans	65 ans et plus	CSP +	CSP -	Inactif
Sous-total Oui	79%	76%	80%	87%	87%	85%	76%	55%	81%	83%	71%
<i>Oui, pour bénéficier de promotions</i>	50%	47%	52%	50%	49%	49%	57%	40%	51%	49%	46%
<i>Oui, pour la rapidité de livraison</i>	33%	31%	34%	38%	39%	34%	29%	24%	33%	36%	31%
<i>Oui, pour avoir plus de choix qu'en magasin</i>	31%	27%	34%	37%	26%	36%	30%	26%	35%	31%	28%
Non	21%	24%	19%	10%	13%	15%	24%	45%	19%	17%	28%

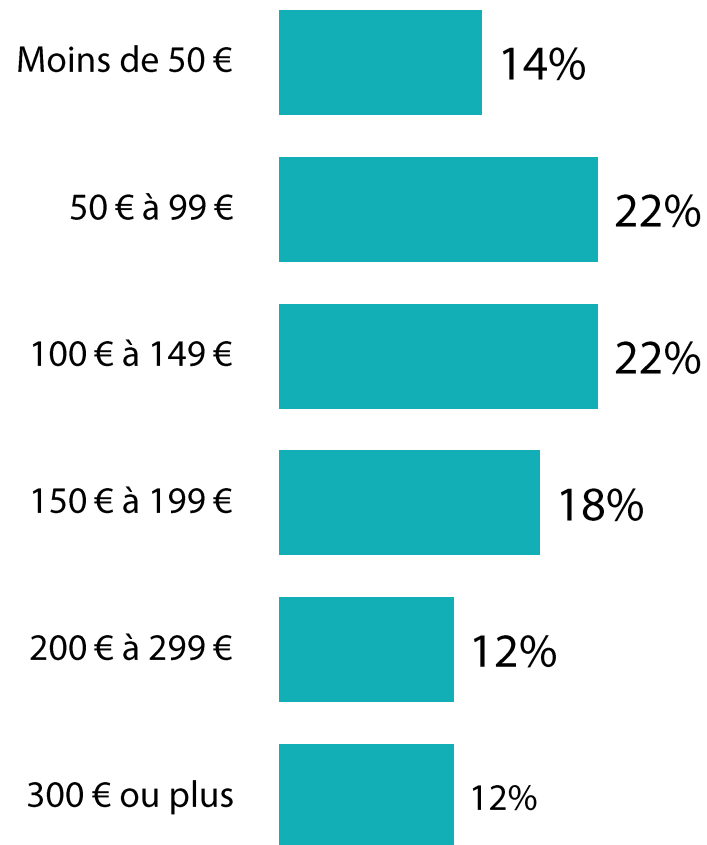


Le budget alloué aux achats estivaux



Q Quel budget prévoyez-vous de dépenser pour ces achats estivaux (déjà réalisés ou à venir) ?

Question posée uniquement à ceux qui citent au moins un achat, soit 39% de l'échantillon.





Le budget alloué aux achats estivaux



396 personnes

Q Quel budget prévoyez-vous de dépenser pour ces achats estivaux (déjà réalisés ou à venir) ?

Question posée uniquement à ceux qui citent au moins un achat, soit 39% de l'échantillon.

	% Total	Sexe		Âge					Statut		
		Homme	Femme	18-24 ans*	25-34 ans	35-49 ans	50-64 ans	65 ans et plus	CSP +	CSP -	Inactif
Moins de 50 €	14%	11%	16%	11%	14%	18%	16%	7%	17%	16%	8%
50 € à 99 €	22%	15%	27%	24%	23%	27%	18%	15%	15%	28%	23%
100 € à 149 €	22%	29%	18%	24%	18%	23%	21%	27%	19%	22%	27%
150 € à 199	18%	14%	20%	29%	18%	9%	20%	19%	21%	14%	18%
200 € à 299 €	12%	16%	9%	5%	8%	14%	12%	19%	15%	9%	12%
300 € ou plus	12%	15%	9%	7%	19%	9%	12%	13%	12%	11%	12%
Moyenne (en euros)	160	176	149	144	185	137	166	182	168	143	167



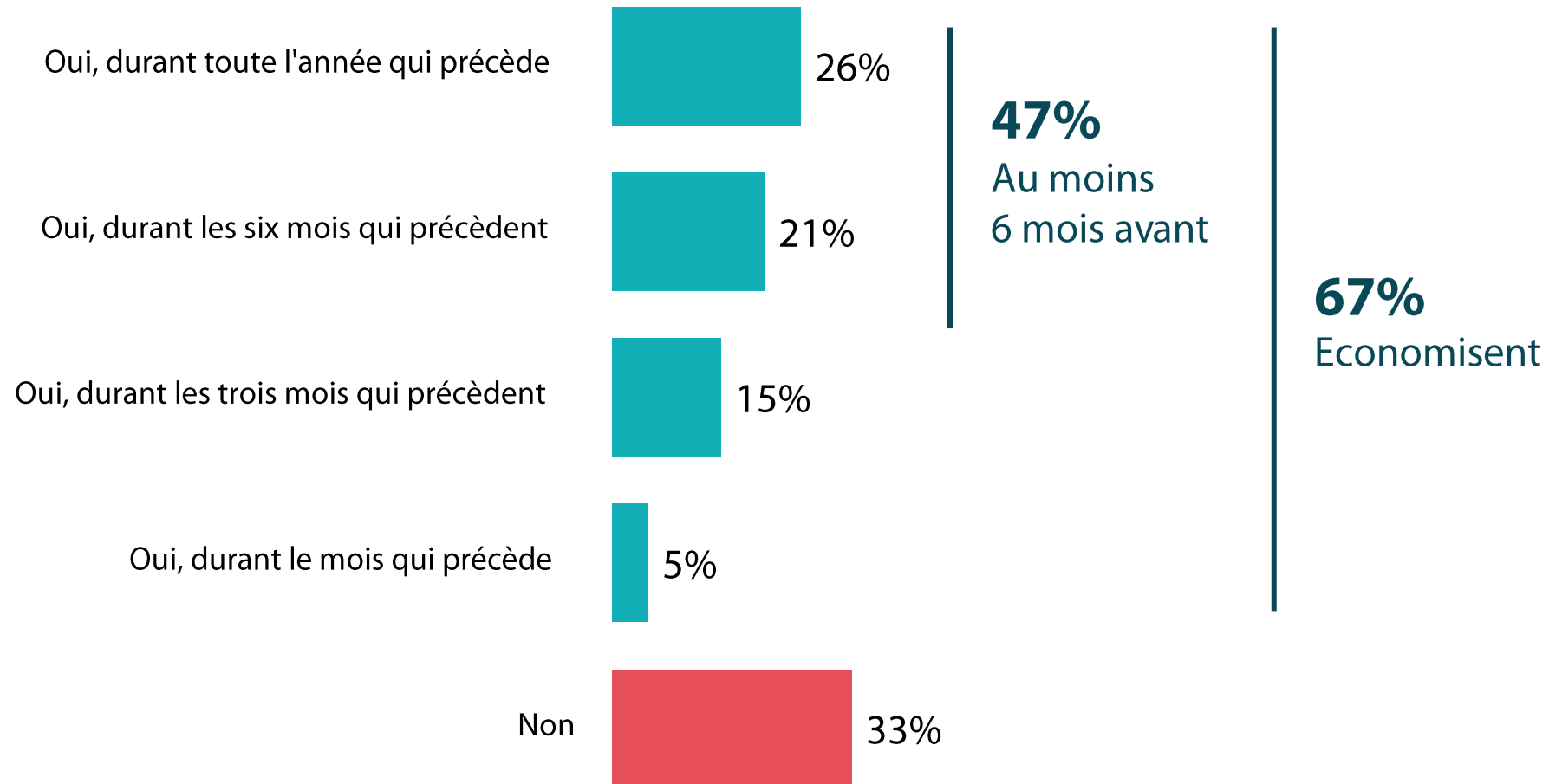
Les économies destinées aux achats estivaux



449 personnes

Q Economisez-vous en amont des vacances d'été pour pouvoir vous permettre de réaliser les achats estivaux qui vous font envie ?

Question posée uniquement à ceux qui réalisent des achats pour les vacances d'été, soit 44% de l'échantillon.





Les économies destinées aux achats estivaux



Q Economisez-vous en amont des vacances d'été pour pouvoir vous permettre de réaliser les achats estivaux qui vous font envie ?

Question posée uniquement à ceux qui réalisent des achats pour les vacances d'été, soit 44% de l'échantillon.

	% Total	Sexe		Âge					Statut		
		Homme	Femme	18-24 ans*	25-34 ans	35-49 ans	50-64 ans	65 ans et plus	CSP +	CSP -	Inactif
Sous-total Economisent	67%	66%	69%	79%	83%	74%	58%	46%	67%	75%	60%
Sous-total Au moins 6 mois avant	47%	49%	46%	58%	58%	51%	41%	33%	45%	52%	44%
...Oui, durant toute l'année qui précède	26%	26%	26%	27%	26%	27%	30%	21%	24%	27%	27%
...Oui, durant les six mois qui précèdent	21%	23%	20%	31%	32%	24%	11%	12%	21%	25%	17%
...Oui, durant les trois mois qui précèdent	15%	12%	17%	21%	17%	17%	8%	13%	15%	14%	16%
...Oui, durant le mois qui précède	5%	5%	6%	-	8%	6%	9%	-	7%	9%	-
Non	33%	34%	31%	21%	17%	26%	41%	54%	33%	24%	40%

WE ARE DIGITAL !

Fondé en 2000 sur cette idée radicalement innovante pour l'époque, OpinionWay a été précurseur dans le renouvellement des pratiques de la profession des études marketing et d'opinion.

Forte d'une croissance continue depuis sa création, l'entreprise n'a eu de cesse de s'ouvrir vers de nouveaux horizons pour mieux adresser toutes les problématiques marketing et sociétales, en intégrant à ses méthodologies le Social Média Intelligence, l'exploitation de la smart data, les dynamiques créatives de co-construction, les approches communautaires et le storytelling.

Aujourd'hui OpinionWay poursuit sa dynamique de croissance en s'implantant géographiquement sur des zones à fort potentiel que sont l'Europe de l'Est et l'Afrique.



RENDRE LE MONDE INTELLIGIBLE POUR AGIR AUJOURD'HUI ET IMAGINER DEMAIN

C'est la mission qui anime les collaborateurs d'OpinionWay et qui fonde la relation qu'ils tissent avec leurs clients.

Le plaisir ressenti à apporter les réponses aux questions qu'ils se posent, à réduire l'incertitude sur les décisions à prendre, à tracker les insights pertinents et à co-construire les solutions d'avenir, nourrit tous les projets sur lesquels ils interviennent.

Cet enthousiasme associé à un véritable goût pour l'innovation et la transmission expliquent que nos clients expriment une haute satisfaction après chaque collaboration - 8,9/10, et un fort taux de recommandation – 3,88/4.

Le plaisir, l'engagement et la stimulation intellectuelle sont les trois mantras de nos interventions.





RESTONS CONNECTÉS !

www.opinion-way.com



Envie d'aller plus loin ?

Recevez chaque semaine nos derniers résultats d'études dans votre boîte mail en vous abonnant à notre

[newsletter !](#)

“*opinion*way”

15 place de la République
75003 Paris

PARIS
CASABLANCA
ALGER
VARSOVIE
ABIDJAN

Vos contacts

Eléonore Quarré

Directrice conseil
Responsable des études Société
equarre@opinion-way.com

Théo Ponchel

Directeur d'études
tponchel@opinion-way.com