



“*opinionway*”

vae solis  
COMMUNICATIONS

pour

**Les Echos**



*Juin 2024 – Treizième vague*



**ESOMAR<sup>24</sup>**  
Corporate

# “ La méthodologie



Echantillon de **2 182 personnes inscrites sur les listes électorales**, issu d'un échantillon de 2 338 personnes, représentatif de la population française âgée de 18 ans et plus.

L'échantillon a été constitué selon la **méthode des quotas**, au regard des critères de sexe, d'âge, de catégorie socioprofessionnelle, de catégorie d'agglomération et de région de résidence.



L'échantillon a été interrogé par **questionnaire auto-administré en ligne sur système CAWI** (Computer Assisted Web Interview).



Les interviews ont été réalisées **du 4 au 6 juin 2024**.  
Pour les remercier de leur participation, les panélistes ont touché des incentives ou ont fait un don à l'association proposée de leur choix.



OpinionWay a réalisé cette enquête en appliquant les procédures et règles de la **norme ISO 20252**.



Les résultats de ce sondage doivent être lus en tenant compte des marges d'incertitude : 0,9 à 2,2 points au plus pour un échantillon de 2 000 répondants. La notice de cette enquête est consultable sur le site de la Commission des sondages.



*Toute publication totale ou partielle doit impérativement utiliser la mention complète suivante :*

**« Eurotrack OpinionWay - Vae Solis pour Les Echos - Radio Classique »**  
*et aucune reprise de l'enquête ne pourra être dissociée de cet intitulé.*



# Le questionnaire (1/2)

**Les intentions de vote ont été mesurées sur la base des 38 listes publiées au *Journal Officiel* :**

1. La liste **Lutte Ouvrière le camp des travailleurs** conduite par Nathalie ARTHAUD et soutenue par Lutte Ouvrière
2. La liste **Pour un monde sans frontières ni patrons, urgence révolution !** conduite par Selma LABIB et soutenue par le Nouveau Parti Anticapitaliste (NPA)
3. La liste « **Pour le pain, la paix, la liberté !** » présentée par le **Parti des travailleurs** conduite par Camille ADOUE et soutenue par le Parti des travailleurs
4. La liste **Non à l'UE et à l'OTAN, communistes pour la paix et le progrès social** conduite par Charles HOAREAU et soutenue par l'Association nationale des communistes
5. La liste **Parti révolutionnaire communistes** conduite par Olivier TERRIEN et soutenue par le Parti révolutionnaire Communistes
6. La liste **La France Insoumise – Union populaire** conduite par Manon AUBRY et soutenue par La France Insoumise
7. La liste **Gauche unie pour le monde du travail soutenue par Fabien Roussel** conduite par Léon DEFFONTAINES et soutenue par le Parti communiste
8. La liste **Changer l'Europe** conduite par Pierre LARROUTUROU et soutenue par Nouvelle Donne et Allons enfants
9. La liste **Réveiller l'Europe** conduite par Raphaël GLUCKSMANN et soutenue par le Parti socialiste et Place publique
10. La liste **Europe écologie** conduite par Marie TOUSSAINT et soutenue par Les Ecologistes-Europe Ecologie Les Verts
11. La liste **Europe territoires écologie** conduite par Guillaume LACROIX et soutenue par le Parti radical de gauche
12. La liste **Ecologie positive et territoires** conduite par Yann WEHRLING et soutenue par Ecologie positive et Cap 21
13. La liste **Ecologie au centre** conduite par Jean Marc GOVERNATORI et soutenue par Ecologie au centre
14. La liste **Besoin d'Europe** conduite par Valérie HAYER et soutenue par Renaissance, le Modem, Horizons et l'UDI
15. La liste **La droite pour faire entendre la voix de la France en Europe** conduite par François-Xavier BELLAMY et soutenue par Les Républicains, Les Centristes et le Nouveau centre
16. La liste **Asselineau-Frexit, pour le pouvoir d'achat et pour la paix** conduite par François ASSELINEAU et soutenue par l'Union Populaire Républicaine (UPR)
17. La liste **L'Europe ça suffit !** conduite par Florian PHILIPPOT et soutenue par Les Patriotes et Via



## Le questionnaire (2/2)

**Les intentions de vote ont été mesurées sur la base des 38 listes publiées au *Journal Officiel* :**

18. La liste **La France fière, menée par Marion Maréchal et soutenue par Éric Zemmour** conduite par Marion MARÉCHAL et soutenue par Reconquête
19. La liste **La France revient ! avec Jordan Bardella et Marine Le Pen** conduite par Jordan BARDELLA et soutenue par le Rassemblement National
20. La liste **Forteresse Europe – Liste d’unité nationaliste** conduite par Pierre-Marie BONNEAU et soutenue par Les Nationalistes
21. La liste **Alliance rurale** conduite par Jean LASSALLE et soutenue par Résistons
22. La liste **Parti animaliste – les animaux comptent, votre voix aussi** conduite par Hélène THOUY et soutenue par le Parti animaliste
23. La liste **Équinoxe : écologie pratique et nouveau démocratique** conduite par Marine CHOLLEY et soutenue par Equinoxe
24. La liste **Parti pirate** conduite par Caroline ZORN et soutenue par le Parti pirate
25. La liste **France libre** conduite par Francis LALANNE et soutenue par France libre
26. La liste **Esperanto langue commune** conduite par Laure PATAS D'ILLIERS et soutenue par Europe Démocratie Esperanto
27. La liste **Démocratie représentative** conduite par Hamada TRAORÉ et soutenue par Démocratie représentative
28. La liste **Défendre les enfants** conduite par Gaël COSTE-MEUNIER
29. La liste **Nous le peuple** conduite par Georges RENARD-KUZMANOVIC et soutenue par République souveraine
30. La liste **Non ! Prenons-nous en mains** conduite par Edouard HUSSON et soutenue par Rester libre
31. La liste **Pour une autre Europe** conduite par Jean-Marc FORTANÉ et soutenue par Nous Citoyens
32. La liste **PACE – Parti des Citoyens Européens, pour l’armée européenne, pour l’Europe sociale, pour la planète !** conduite par Audric ALEXANDRE et soutenue par le Parti des citoyens européens
33. La liste **Pour une démocratie réelle : décidons nous-mêmes !** conduite par Philippe PONGE et soutenue par Décidons nous-mêmes
34. La liste **Pour une humanité souveraine** conduite par Léopold-Edouard DEHER-LESAINTE et soutenue par le Changement citoyen
35. La liste **Free Palestine** conduite par Nagib AZERGUI et soutenue par l'Union des démocrates musulmans français
36. La liste **La ruche citoyenne** conduite par Lorys ELMAYAN et soutenue par la Ruche citoyenne
37. La liste **Paix et décroissance** conduite par Michel SIMONIN
38. La liste **Liberté démocratique française** conduite par Patrice GRUDÉ

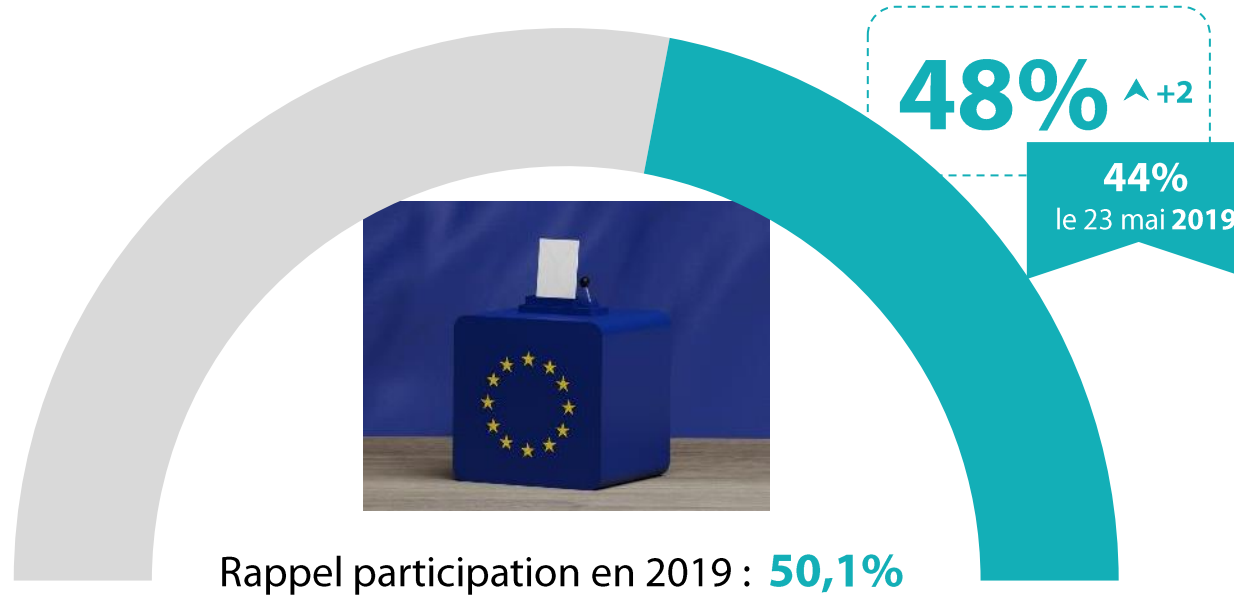


# 1.

## L'intention de vote



# “ L'indice de participation



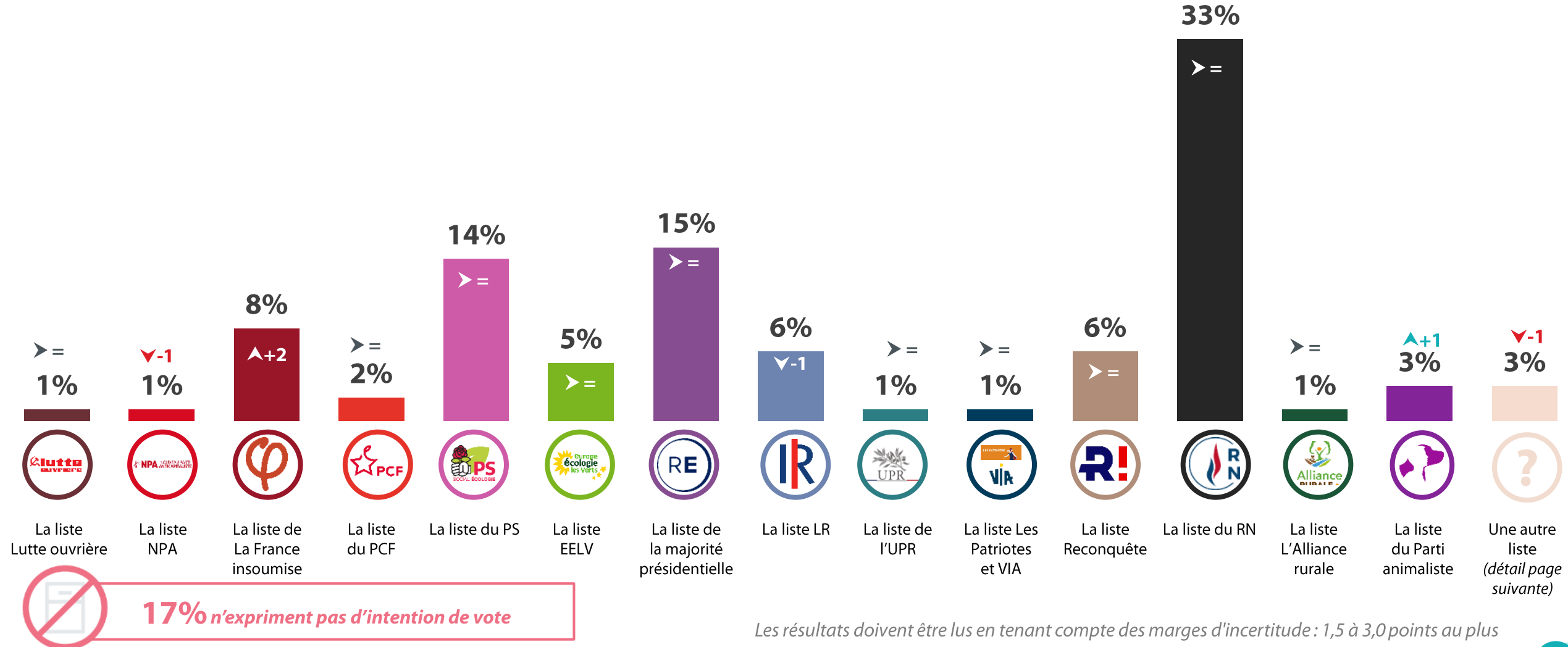
Rappel participation en 2019 : **50,1%**

*Chiffre officiel. Source : ministère de l'Intérieur*



# L'intention de vote aux élections européennes

Q. Si les élections européennes avaient lieu dimanche prochain, pour laquelle des listes suivantes y aurait-il le plus de chances que vous votiez ?\*



Les résultats doivent être lus en tenant compte des marges d'incertitude : 1,5 à 3,0 points au plus

▲ ▼ Evolution par rapport au 4 juin 2024



# L'intention de vote aux élections européennes

Q. Si les élections européennes avaient lieu dimanche prochain, pour laquelle des listes suivantes y aurait-il le plus de chances que vous votiez ?



17% n'expriment pas d'intention de vote

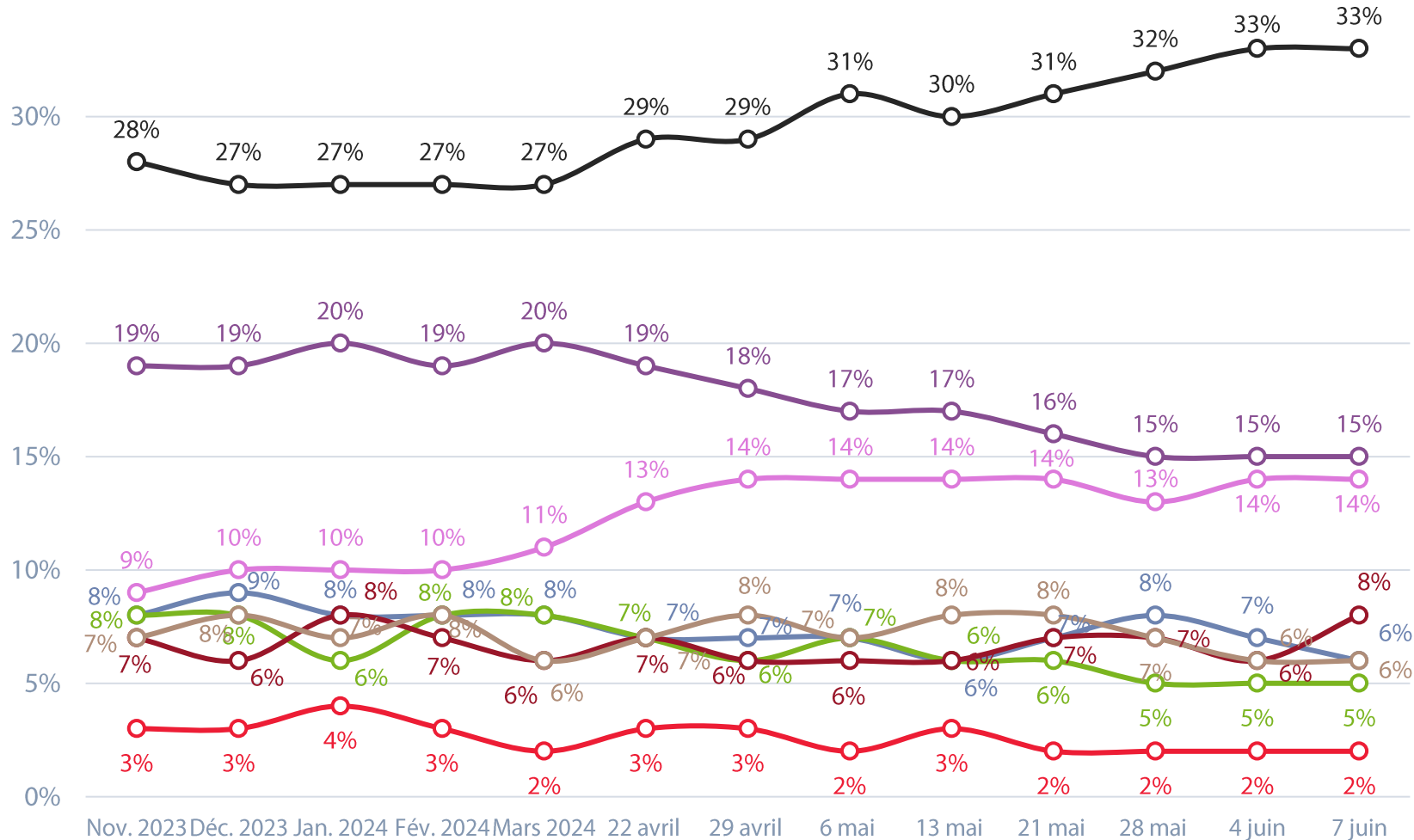
	% Total
La liste « <b>Pour le pain, la paix, la liberté !</b> » présentée par le <b>Parti des travailleurs</b> conduite par Camille ADOUE	<1%
La liste <b>Non à l'UE et à l'OTAN, communistes pour la paix et le progrès social</b> conduite par Charles HOAREAU	<1%
La liste <b>Parti révolutionnaire communistes</b> conduite par Olivier TERRIEN	<1%
La liste <b>Changer l'Europe</b> conduite par Pierre LARROUTUROU	<1%
La liste <b>Europe territoires écologie</b> conduite par Guillaume LACROIX	<1%
La liste <b>Ecologie positive et territoires</b> conduite par Yann WEHLING	<1%
La liste <b>Ecologie au centre</b> conduite par Jean Marc GOVERNATORI	<1%
La liste <b>Forteresse Europe – Liste d'unité nationaliste</b> conduite par Pierre-Marie BONNEAU	<1%
La liste <b>Équinoxe : écologie pratique et renouveau démocratique</b> conduite par Marine CHOLLEY	<1%
La liste <b>Parti pirate</b> conduite par Caroline ZORN	<1%
La liste <b>France libre</b> conduite par Francis LALANNE	<1%
La liste <b>Esperanto langue commune</b> conduite par Laure PATAS D'ILLIERS	<1%
La liste <b>Démocratie représentative</b> conduite par Hamada TRAORÉ	<1%
La liste <b>Défendre les enfants</b> conduite par Gaël COSTE-MEUNIER	<1%
La liste <b>Nous le peuple</b> conduite par Georges RENARD-KUZMANOVIC	<1%
La liste <b>Non ! Prenons-nous en mains</b> conduite par Edouard HUSSON	<1%
La liste <b>Pour une autre Europe</b> conduite par Jean-Marc FORTANÉ	<1%
La liste <b>PACE – Parti des Citoyens européens, pour l'armée européenne, pour l'Europe sociale, pour la planète !</b> conduite par Audric ALEXANDRE	<1%
La liste <b>Pour une démocratie réelle : décidons nous-mêmes !</b> conduite par Philippe PONGE	<1%
La liste <b>Pour une humanité souveraine</b> conduite par conduite par Léopold-Edouard DEHER-LESAINTE et soutenue par le Changement citoyen	<1%
La liste <b>Free Palestine</b> conduite par Nagib AZERGUI	<1%
La liste <b>La ruche citoyenne</b> conduite par Lorys ELMAYAN	<1%
La liste <b>Paix et décroissance</b> conduite par Michel SIMONIN	<1%
La liste <b>Liberté démocratique française</b> conduite par Patrice GRUDÉ	<1%



# L'intention de vote aux élections européennes

Q. Si les élections européennes avaient lieu dimanche prochain, pour laquelle des listes suivantes y aurait-il le plus de chances que vous votiez ?

## Les évolutions



—○— Rassemblement national



—○— La majorité présidentielle



—○— Parti socialiste



—○— Les Républicains



—○— Europe écologie - Les Verts



—○— La France insoumise



—○— Reconquête !



—○— Parti communiste français



# L'intention de vote aux élections européennes















Q. Si les élections européennes avaient lieu dimanche prochain, pour laquelle des listes suivantes y aurait-il le plus de chances que vous votiez ?

	% Total	Sexe		Age					Catégorie socio-professionnelle		
		Homme	Femme	18-24 ans	25-34 ans	35-49 ans	50-64 ans	65 ans et plus	CSP +	CSP -	Inactif
La liste <b>Lutte ouvrière le camp des travailleurs</b> conduite par Nathalie ARTHAUD et soutenue par Lutte ouvrière	1%	1%	1%	3%	1%	2%	-	-	1%	1%	1%
La liste <b>Pour un monde sans frontières ni patrons, urgence révolution !</b> conduite par Selma LABIB et soutenue par le Nouveau parti anticapitaliste (NPA)	1%	1%	1%	3%	4%	1%	-	-	2%	1%	1%
La liste <b>La France Insoumise – Union populaire</b> conduite par Manon AUBRY et soutenue par La France insoumise	8%	7%	10%	18%	17%	9%	4%	4%	5%	13%	7%
La liste <b>Gauche unie pour le monde du travail soutenue par Fabien Roussel</b> conduite par Léon DEFFONTAINES et soutenue par le Parti communiste	2%	2%	2%	1%	2%	2%	2%	2%	1%	2%	3%
La liste <b>Réveiller l'Europe</b> conduite par Raphaël GLUCKSMANN et soutenue par le Parti socialiste et Place publique	14%	15%	13%	-	9%	8%	17%	23%	11%	9%	19%
La liste <b>Europe écologie</b> conduite par Marie TOUSSAINT et soutenue par Les Ecologistes-Europe écologie Les Verts	5%	4%	6%	7%	8%	6%	4%	3%	8%	4%	4%
La liste <b>Besoin d'Europe</b> conduite par Valérie HAYER et soutenue par Renaissance, le Modem, Horizons et l'UDI	15%	18%	12%	11%	9%	10%	15%	22%	14%	9%	20%
La liste <b>La droite pour faire entendre la voix de la France en Europe</b> conduite par François-Xavier BELLAMY et soutenue par Les Républicains, Les Centristes et le Nouveau centre	6%	5%	7%	3%	3%	7%	5%	9%	5%	5%	7%
La liste <b>Asselineau-Frexit, pour le pouvoir d'achat et pour la paix</b> conduite par François ASSELINEAU et soutenue par l'Union populaire républicaine (UPR)	1%	1%	1%	1%	-	3%	1%	-	2%	1%	-
La liste <b>L'Europe ça suffit !</b> conduite par Florian PHILIPPOT et soutenue par Les Patriotes et Via	1%	1%	1%	1%	1%	2%	1%	-	1%	2%	-
La liste <b>La France fière, menée par Marion Maréchal et soutenue par Éric Zemmour</b> conduite par Marion MARÉCHAL et soutenue par Reconquête	6%	8%	4%	-	5%	3%	6%	10%	6%	3%	8%
La liste <b>La France revient ! avec Jordan Bardella et Marine Le Pen</b> conduite par Jordan BARDELLA et soutenue par le Rassemblement national	33%	33%	33%	35%	33%	40%	38%	23%	35%	44%	25%
La liste <b>Alliance rurale</b> conduite par Jean LASSALLE et soutenue par Résistons	1%	1%	1%	3%	-	1%	1%	1%	1%	1%	1%
La liste <b>Parti animaliste – les animaux comptent, votre voix aussi</b> conduite par Hélène THOUY et soutenue par le Parti animaliste	3%	1%	5%	5%	5%	4%	3%	1%	3%	3%	2%
Une autre liste	3%	2%	3%	9%	3%	2%	3%	2%	5%	2%	2%



# L'intention de vote aux élections européennes

Q. Si les élections européennes avaient lieu dimanche prochain, pour laquelle des listes suivantes y aurait-il le plus de chances que vous votiez ?

	Proximité partisane						Vote au premier tour de l'élection présidentielle de 2022							
														
La liste <b>Lutte ouvrière le camp des travailleurs</b> conduite par Nathalie ARTHAUD et soutenue par Lutte ouvrière	3%	1%	-	-	-	-	1%	-	-	-	-	-	-	1%
La liste <b>Pour un monde sans frontières ni patrons, urgence révolution !</b> conduite par Selma LABIB et soutenue par le Nouveau parti anticapitaliste (NPA)	2%	3%	-	1%	1%	-	1%	2%	1%	1%	-	-	-	-
La liste <b>La France insoumise – Union populaire</b> conduite par Manon AUBRY et soutenue par La France insoumise	71%	3%	6%	1%	1%	1%	35%	3%	2%	4%	-	-	-	1%
La liste <b>Gauche unie pour le monde du travail soutenue par Fabien Roussel</b> conduite par Léon DEFFONTAINES et soutenue par le Parti communiste	2%	3%	2%	-	1%	-	4%	5%	1%	-	-	-	-	1%
La liste <b>Réveiller l'Europe</b> conduite par Raphaël GLUCKSMANN et soutenue par le Parti socialiste et Place publique	5%	72%	22%	7%	2%	-	20%	26%	14%	1%	-	-	1%	11%
La liste <b>Europe écologie</b> conduite par Marie TOUSSAINT et soutenue par Les Ecologistes-Europe écologie Les Verts	-	-	48%	2%	-	-	9%	32%	3%	4%	-	-	-	2%
La liste <b>Besoin d'Europe</b> conduite par Valérie HAYER et soutenue par Renaissance, le Modem, Horizons et l'UDI	-	3%	5%	71%	5%	-	-	2%	51%	7%	-	-	1%	5%
La liste <b>La droite pour faire entendre la voix de la France en Europe</b> conduite par François-Xavier BELLAMY et soutenue par Les Républicains, Les Centristes et le Nouveau centre	-	-	-	3%	52%	2%	-	-	6%	41%	4%	1%	-	6%
La liste <b>Asselineau-Frexit, pour le pouvoir d'achat et pour la paix</b> conduite par François ASSELINEAU et soutenue par l'Union populaire républicaine (UPR)	-	-	1%	-	3%	-	-	1%	-	2%	1%	-	-	1%
La liste <b>L'Europe ça suffit !</b> conduite par Florian PHILIPPOT et soutenue par Les Patriotes et Via	-	1%	-	-	-	-	1%	-	-	-	1%	1%	-	1%
La liste <b>La France fière, menée par Marion Maréchal et soutenue par Éric Zemmour</b> conduite par Marion MARÉCHAL et soutenue par Reconquête	-	1%	-	-	6%	1%	-	-	2%	3%	56%	3%	-	3%
La liste <b>La France revient ! avec Jordan Bardella et Marine Le Pen</b> conduite par Jordan BARDELLA et soutenue par le Rassemblement national	4%	3%	7%	6%	25%	90%	12%	6%	7%	24%	32%	88%	-	18%
La liste <b>Alliance rurale</b> conduite par Jean LASSALLE et soutenue par Résistons	-	-	1%	2%	1%	-	1%	-	1%	4%	-	-	-	1%
La liste <b>Parti animaliste – les animaux comptent, votre voix aussi</b> conduite par Hélène THOUY et soutenue par le Parti animaliste	2%	2%	2%	1%	2%	1%	4%	10%	1%	1%	2%	1%	-	3%
Une autre liste	5%	1%	3%	2%	1%	1%	4%	11%	4%	1%	-	1%	-	1%
N'exprime pas d'intention de vote	6%	7%	3%	4%	-	4%	8%	2%	7%	7%	4%	3%	-	45%

# “ Vote de soutien ou vote sanction ?

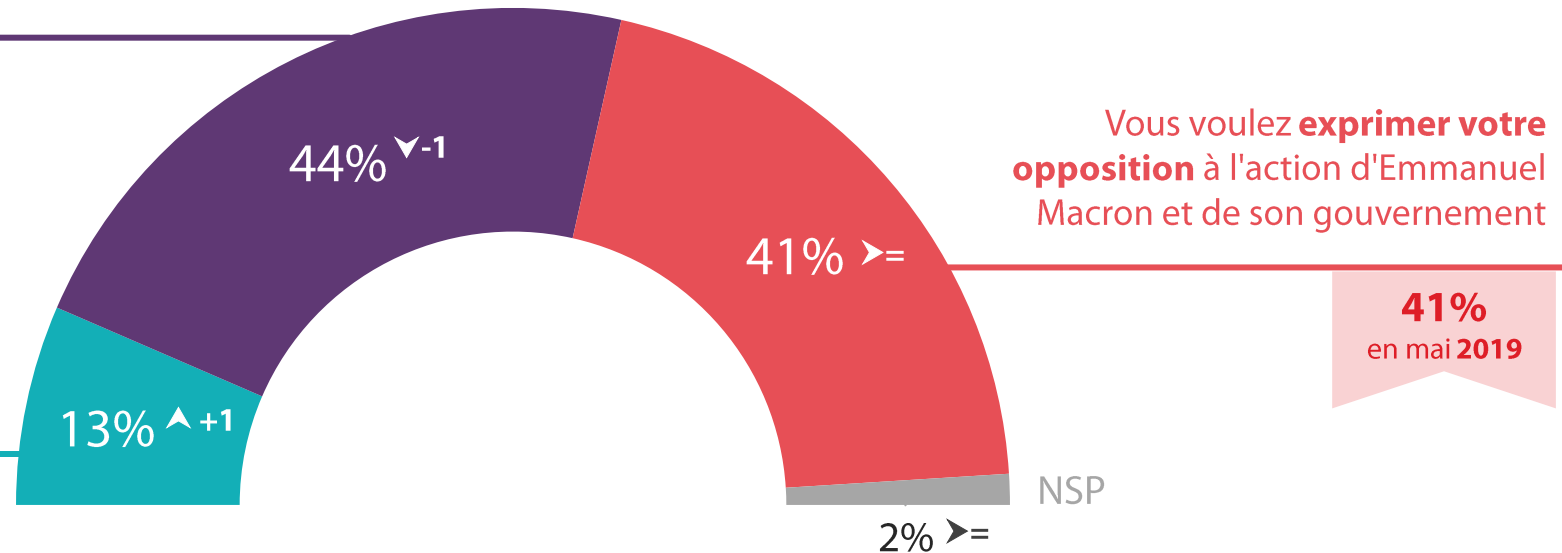
Q. En votant aux élections européennes de juin 2024, diriez-vous que... ?

Exprimer votre opinion sur l'action d'Emmanuel Macron et de son gouvernement **n'est pas l'essentiel** pour vous

44%  
en mai 2019

Vous voulez **exprimer votre soutien** à l'action d'Emmanuel Macron et de son gouvernement

13%  
en mai 2019

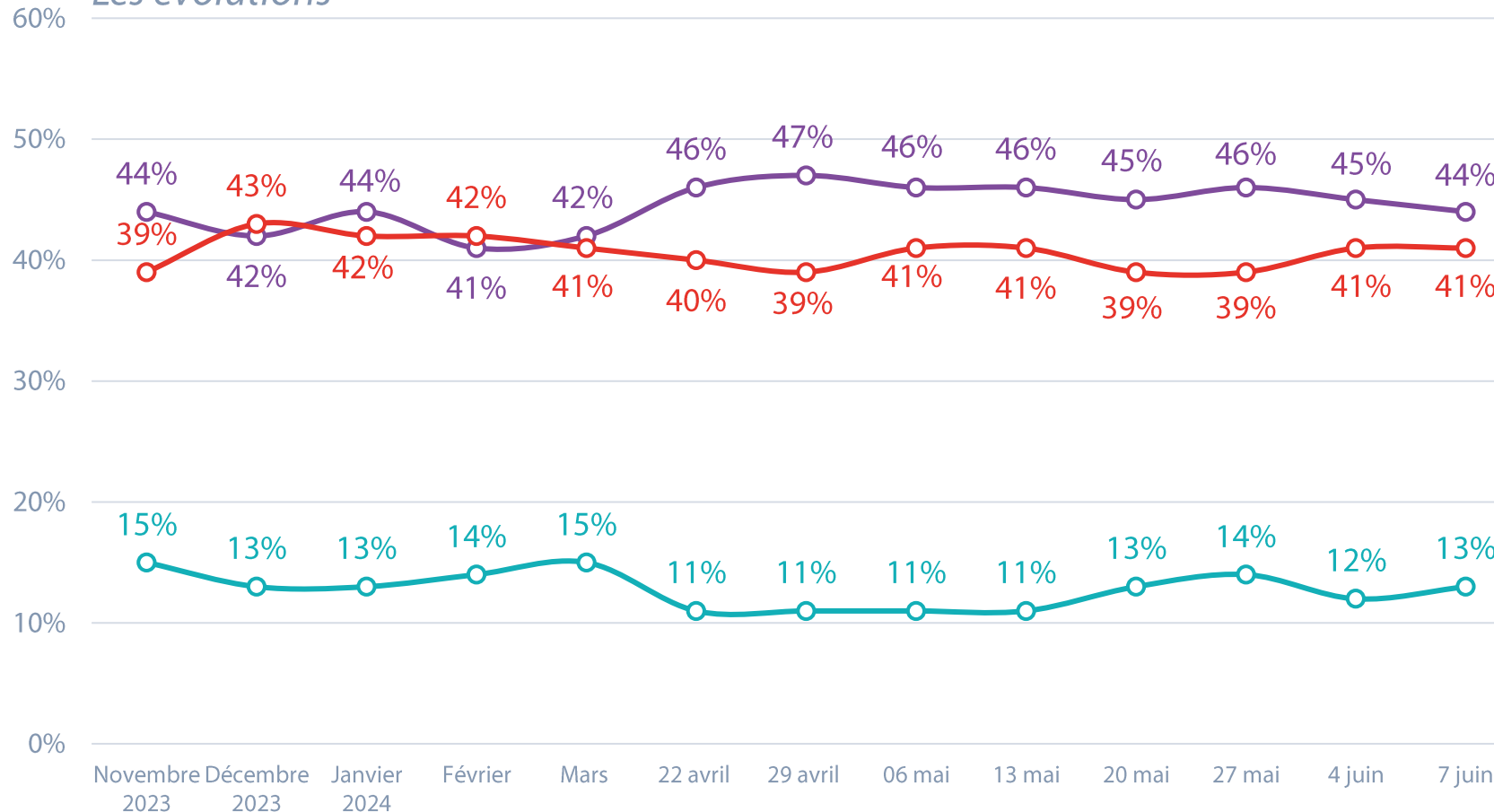




# Vote de soutien ou vote sanction ?

Q. En votant aux élections européennes de juin 2024, diriez-vous que... ?

## Les évolutions











Exprimer votre opinion sur l'action d'Emmanuel Macron et de son gouvernement n'est pas l'essentiel pour vous

Vous voulez exprimer votre opposition à l'action d'Emmanuel Macron et de son gouvernement

Vous voulez exprimer votre soutien à l'action d'Emmanuel Macron et de son gouvernement

# “ Vote de soutien ou vote sanction ?

Q. En votant aux élections européennes de juin 2024, diriez-vous que... ?

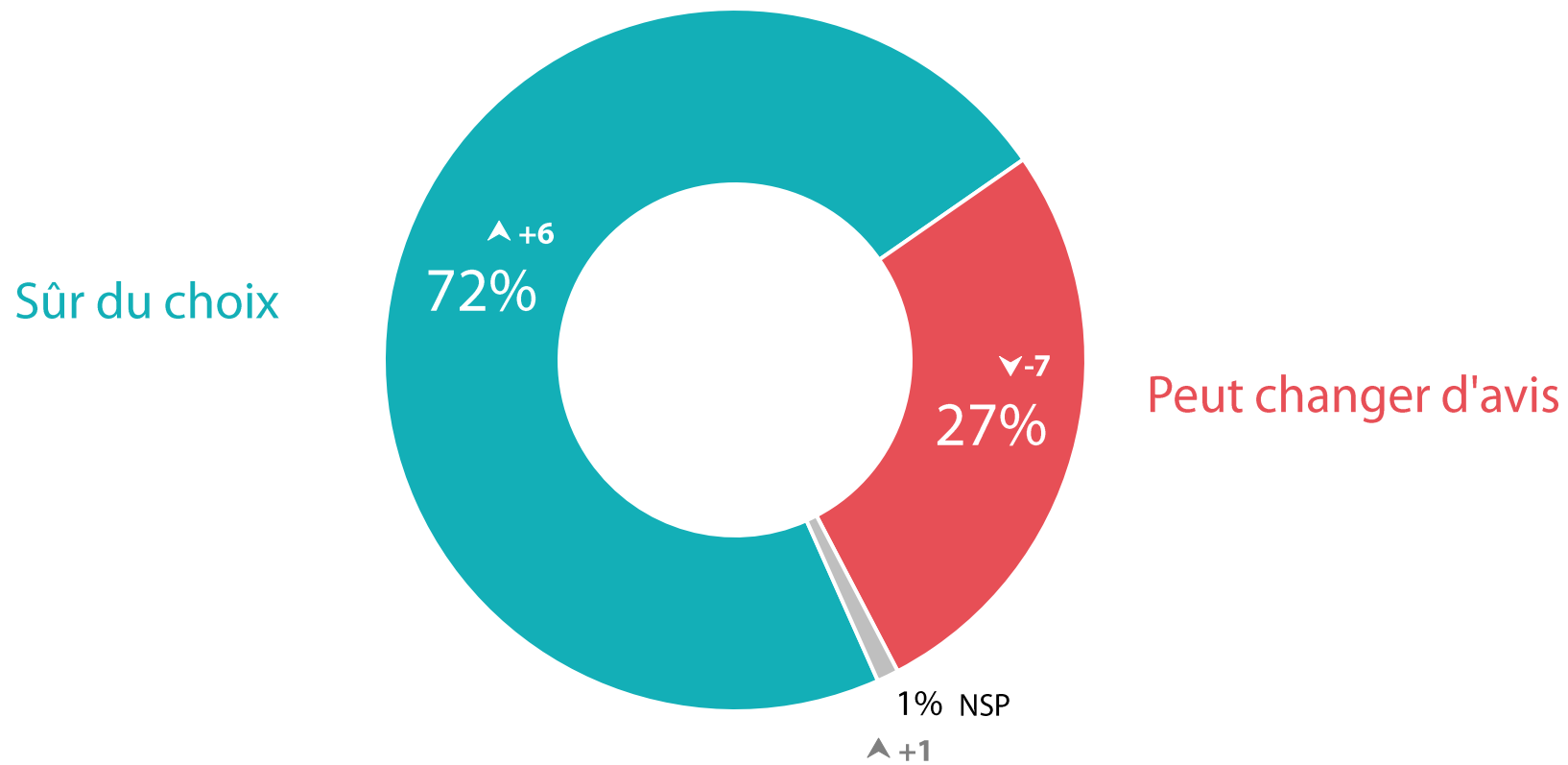
	% Total	Intention de vote aux élections européennes de 2024							
									
Exprimer votre opinion sur l'action d'Emmanuel Macron et de son gouvernement n'est pas l'essentiel pour vous	<b>44%</b>	34%	66%	68%	38%	61%	30%	26%	56%
Vous voulez exprimer votre opposition à l'action d'Emmanuel Macron et de son gouvernement	<b>41%</b>	62%	29%	26%	3%	26%	69%	72%	30%
Vous voulez exprimer votre soutien à l'action d'Emmanuel Macron et de son gouvernement	<b>13%</b>	4%	5%	5%	59%	11%	1%	2%	8%



# La certitude du choix

Q. Etes-vous sûr de votre choix ou pouvez-vous encore changer d'avis ?

Question posée uniquement aux personnes inscrites sur les listes électorales qui expriment une intention de vote, soit 83% de l'échantillon interrogé.

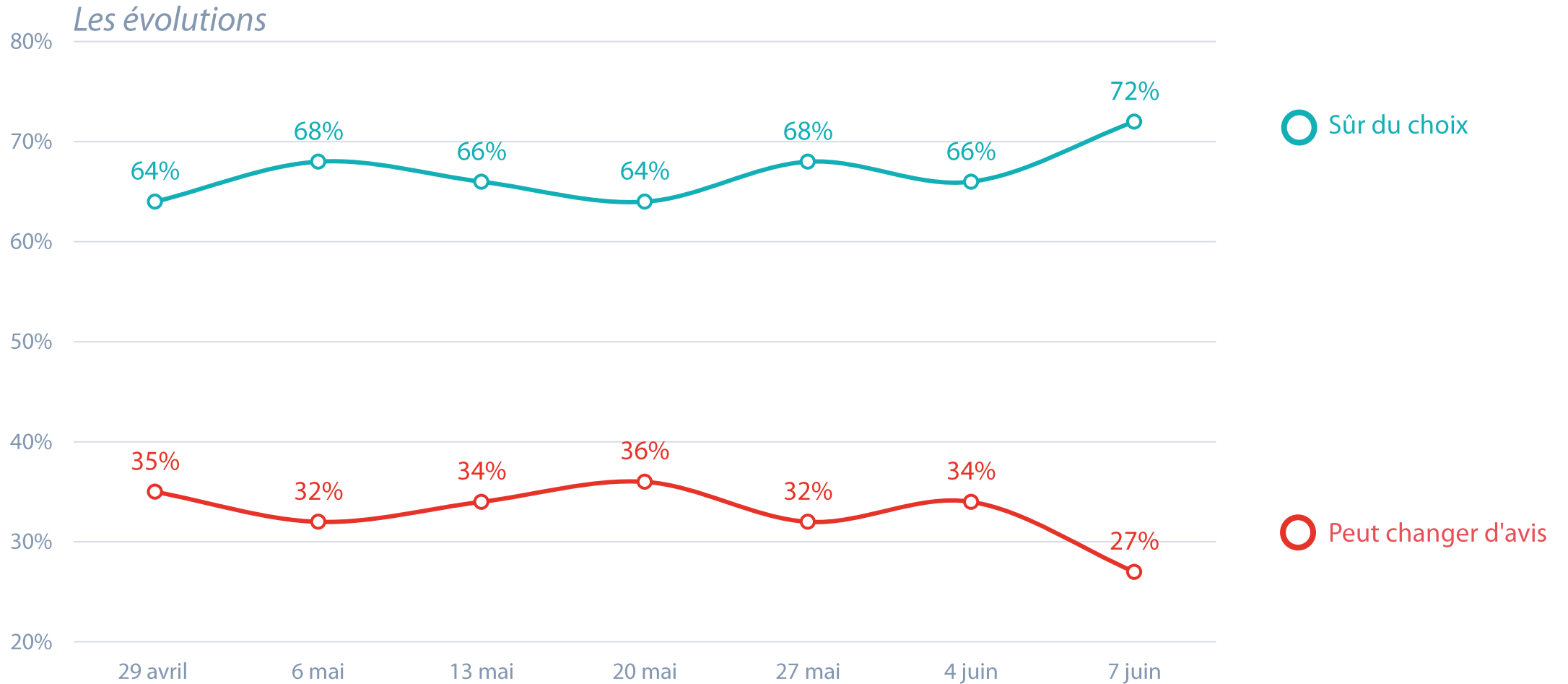




# La certitude du choix

Q. Etes-vous sûr de votre choix ou pouvez-vous encore changer d'avis ?

Question posée uniquement aux personnes inscrites sur les listes électorales qui expriment une intention de vote, soit 83% de l'échantillon interrogé.

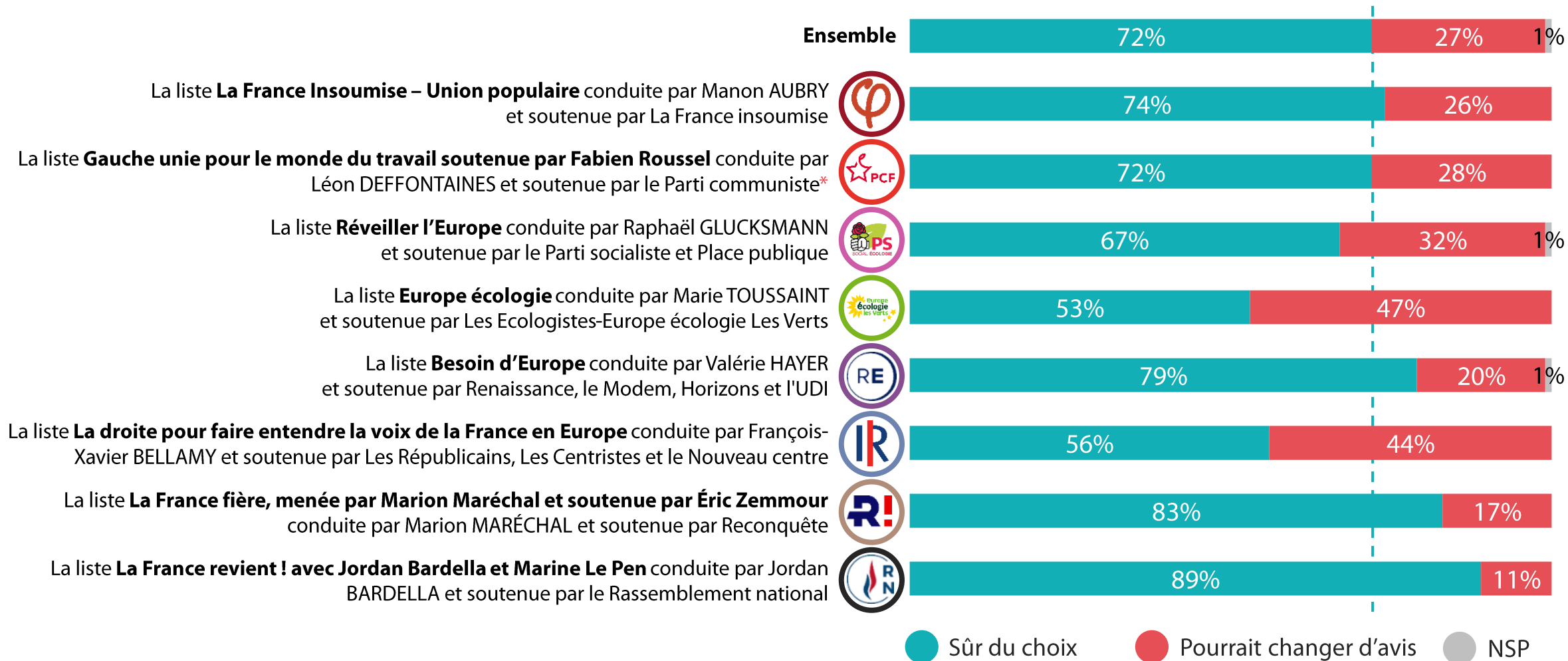


# La certitude du choix

## Détail selon l'intention de vote

Q. Etes-vous sûr de votre choix ou pourriez-vous changer d'avis ?

Question posée uniquement aux personnes inscrites sur les listes électorales qui expriment une intention de vote, soit 83% de l'échantillon interrogé.



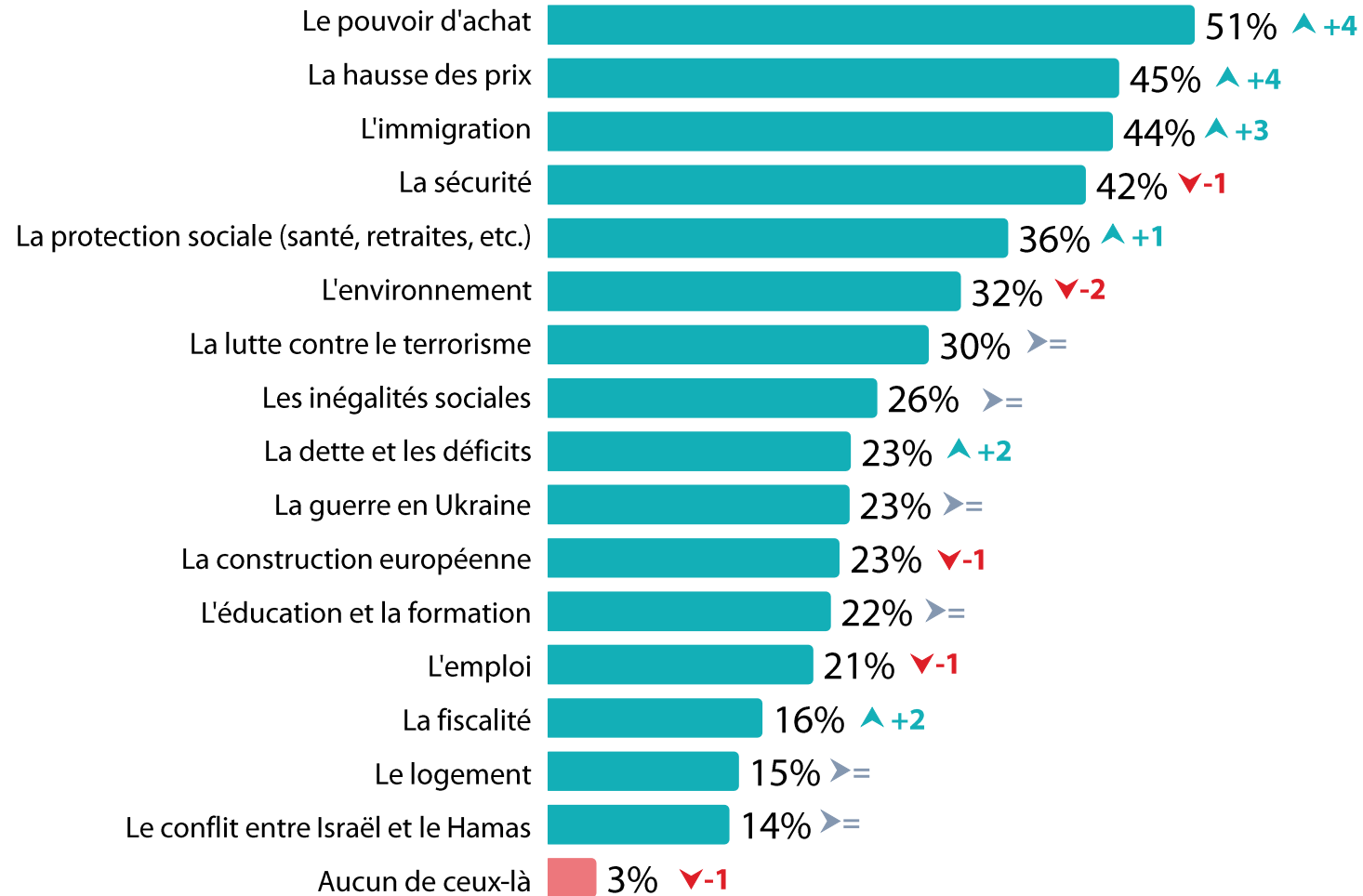
\*En raison d'un faible nombre d'interviews, les résultats doivent être interprétés avec précaution



# Les enjeux des élections européennes

Q. Parmi les enjeux suivants, lesquels compteront le plus pour vous au moment de voter aux élections européennes ?

Plusieurs réponses possibles - Total supérieur à 100%



NSP: -

▲ ▼ Evolution par rapport au 4 juin 2024

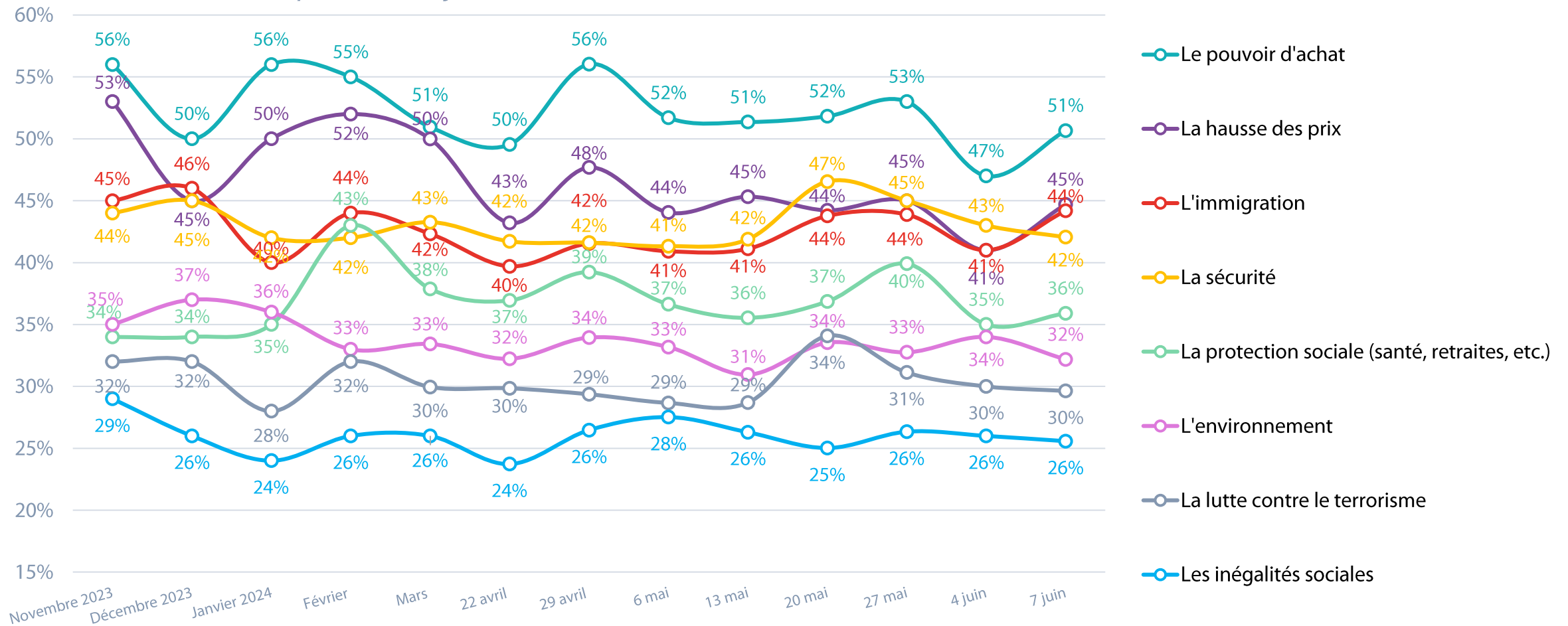


# Les enjeux des élections européennes

Q. Parmi les enjeux suivants, lesquels compteront le plus pour vous au moment de voter aux élections européennes ?

Plusieurs réponses possibles - Total supérieur à 100%

## Les évolutions – 8 premiers enjeux



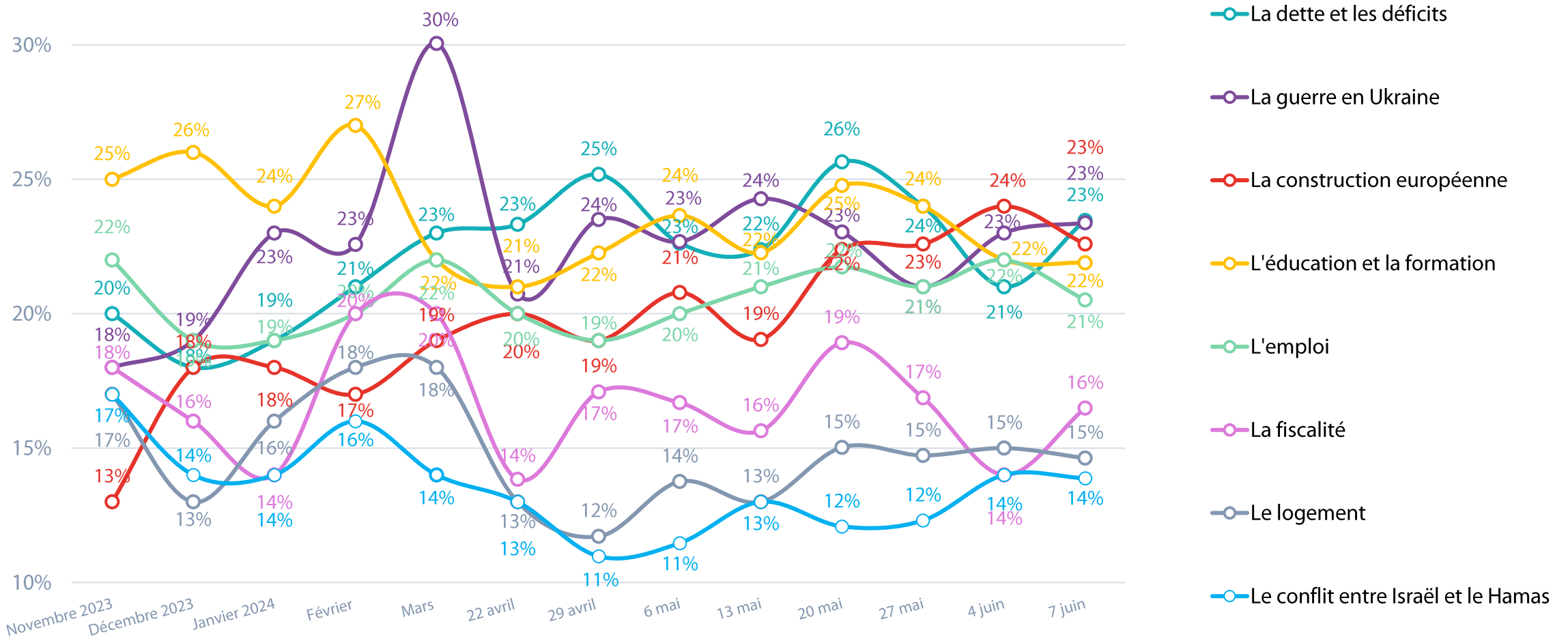


# Les enjeux des élections européennes

Q. Parmi les enjeux suivants, lesquels compteront le plus pour vous au moment de voter aux élections européennes ?

Plusieurs réponses possibles - Total supérieur à 100%

## Les évolutions – 8 derniers enjeux





# Les enjeux des élections européennes

Q. Parmi les enjeux suivants, lesquels compteront le plus pour vous au moment de voter aux élections européennes ?

Plusieurs réponses possibles - Total supérieur à 100%

Intention de vote aux élections européennes de 2024

	% Total								
Le pouvoir d'achat	<b>51%</b>	68%	47%	40%	38%	48%	38%	63%	51%
La hausse des prix	<b>45%</b>	65%	39%	34%	28%	36%	36%	57%	48%
L'immigration	<b>44%</b>	21%	22%	15%	43%	60%	88%	80%	32%
La sécurité	<b>42%</b>	22%	30%	21%	45%	49%	74%	58%	37%
La protection sociale (santé, retraites, etc.)	<b>36%</b>	57%	39%	43%	32%	41%	32%	32%	36%
L'environnement	<b>32%</b>	48%	53%	87%	39%	19%	15%	15%	25%
La lutte contre le terrorisme	<b>30%</b>	13%	25%	15%	43%	50%	45%	40%	23%
Les inégalités sociales	<b>26%</b>	52%	43%	41%	17%	13%	5%	18%	26%
La dette et les déficits	<b>23%</b>	18%	20%	11%	35%	34%	33%	25%	20%
La guerre en Ukraine	<b>23%</b>	20%	46%	28%	54%	35%	11%	8%	13%
La construction européenne	<b>23%</b>	10%	52%	30%	54%	26%	7%	10%	11%
L'éducation et la formation	<b>22%</b>	29%	37%	28%	23%	22%	34%	13%	19%
L'emploi	<b>21%</b>	33%	23%	17%	18%	19%	10%	18%	21%
La fiscalité	<b>16%</b>	26%	12%	6%	13%	33%	26%	21%	13%
Le logement	<b>15%</b>	24%	17%	16%	9%	24%	8%	9%	17%
Le conflit entre Israël et le Hamas	<b>14%</b>	41%	29%	19%	19%	18%	9%	3%	7%



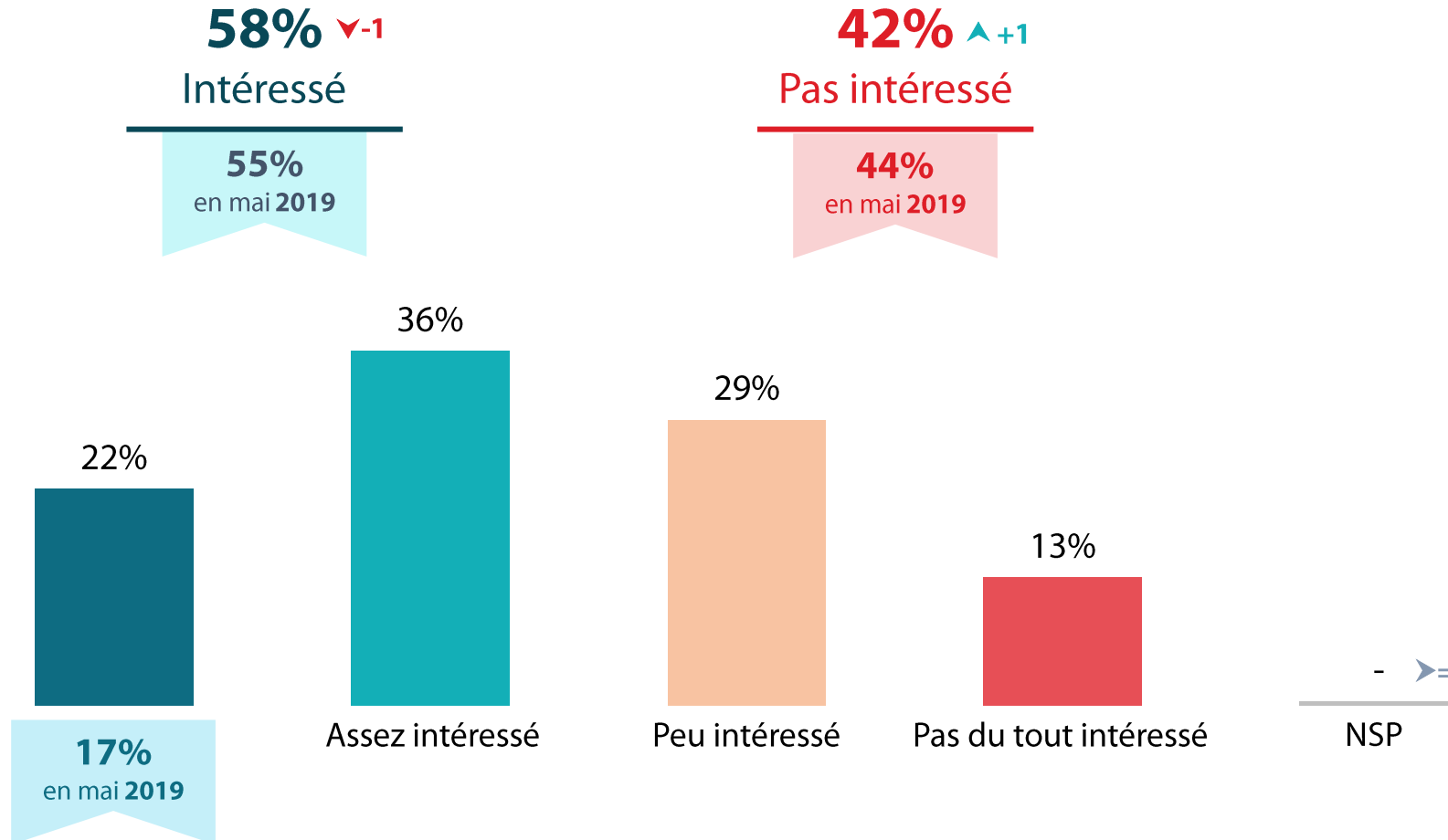
**2.**

Les questions sur la campagne



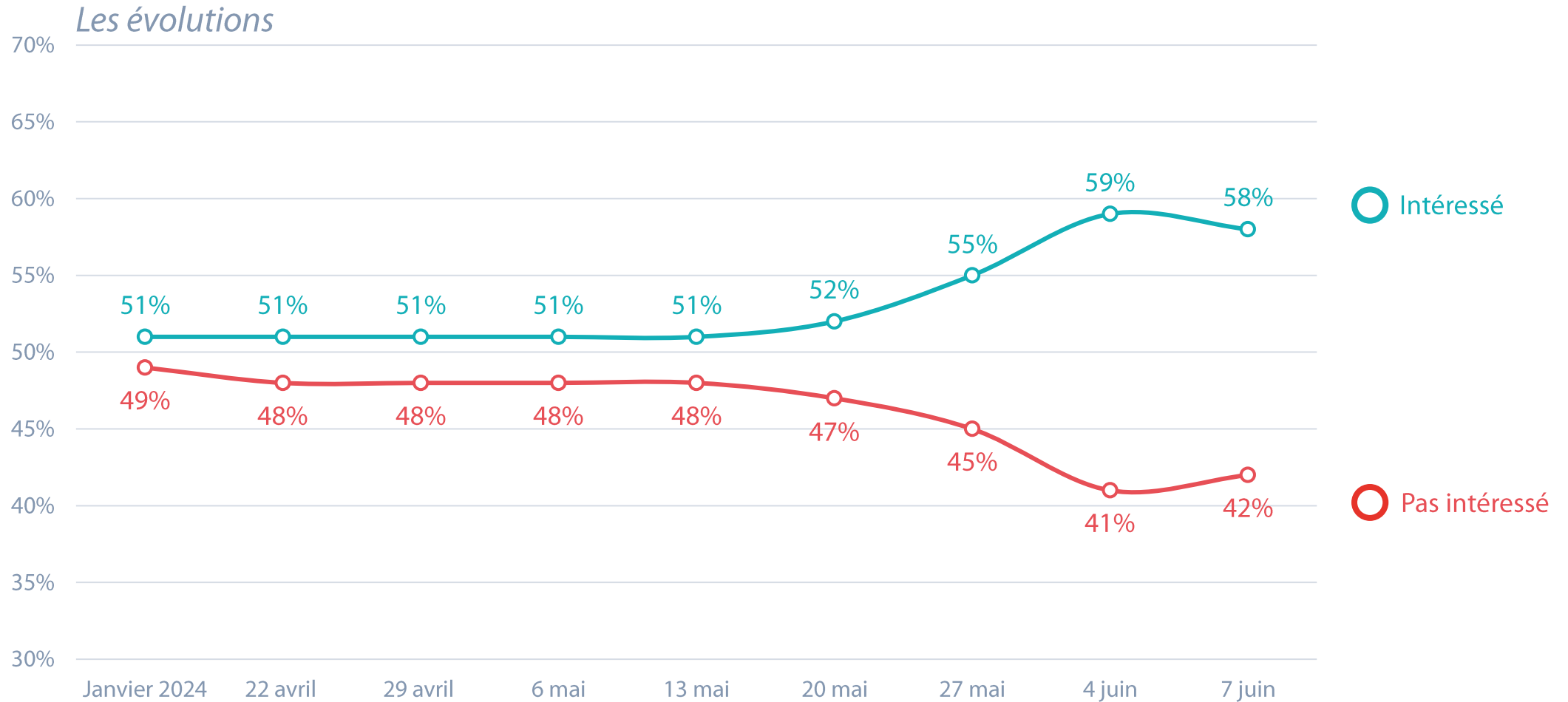
# “ L'intérêt pour la campagne des élections européennes

Q. Etes-vous intéressé ou non par la campagne pour les élections européennes qui se tiendront en juin 2024 ?













# “ L'intérêt pour la campagne des élections européennes

Q. Etes-vous intéressé ou non par la campagne pour les élections européennes qui se tiendront en juin 2024 ?











# “ L'intérêt pour la campagne des élections européennes

Q. Etes-vous intéressé ou non par la campagne pour les élections européennes qui se tiendront en juin 2024 ?

	% Total	Sexe		Age					Catégorie socio-professionnelle		
		 Homme	 Femme	 18-24 ans	 25-34 ans	 35-49 ans	 50-64 ans	 65 ans et plus	 CSP +	 CSP -	 Inactif
<b>Sous-total Intéressé</b>	<b>58%</b>	<b>63%</b>	<b>53%</b>	<b>71%</b>	<b>59%</b>	<b>52%</b>	<b>54%</b>	<b>60%</b>	<b>61%</b>	<b>53%</b>	<b>59%</b>
...Très intéressé	<b>22%</b>	25%	19%	28%	23%	20%	19%	22%	24%	20%	21%
...Assez intéressé	<b>36%</b>	38%	34%	43%	36%	32%	35%	38%	37%	33%	38%
<b>Sous-total Pas intéressé</b>	<b>42%</b>	<b>37%</b>	<b>47%</b>	<b>28%</b>	<b>41%</b>	<b>48%</b>	<b>45%</b>	<b>40%</b>	<b>38%</b>	<b>47%</b>	<b>41%</b>
...Peu intéressé	<b>29%</b>	26%	32%	23%	30%	31%	29%	30%	27%	28%	30%
...Pas du tout intéressé	<b>13%</b>	11%	15%	5%	11%	17%	16%	10%	11%	19%	11%

# “ L'intérêt pour la campagne des élections européennes

Q. Etes-vous intéressé ou non par la campagne pour les élections européennes qui se tiendront en juin 2024 ?

	% Total	Intention de vote aux élections européennes de 2024							
									
<b>Sous-total Intéressé</b>	<b>58%</b>	<b>78%</b>	<b>64%</b>	<b>55%</b>	<b>69%</b>	<b>49%</b>	<b>77%</b>	<b>67%</b>	<b>25%</b>
...Très intéressé	<b>22%</b>	28%	17%	21%	27%	15%	45%	33%	3%
...Assez intéressé	<b>36%</b>	50%	47%	34%	42%	34%	32%	34%	22%
<b>Sous-total Pas intéressé</b>	<b>42%</b>	<b>22%</b>	<b>36%</b>	<b>45%</b>	<b>31%</b>	<b>51%</b>	<b>23%</b>	<b>33%</b>	<b>74%</b>
...Peu intéressé	<b>29%</b>	21%	32%	32%	27%	42%	20%	24%	38%
...Pas du tout intéressé	<b>13%</b>	1%	4%	13%	4%	9%	3%	9%	36%



# Annexes

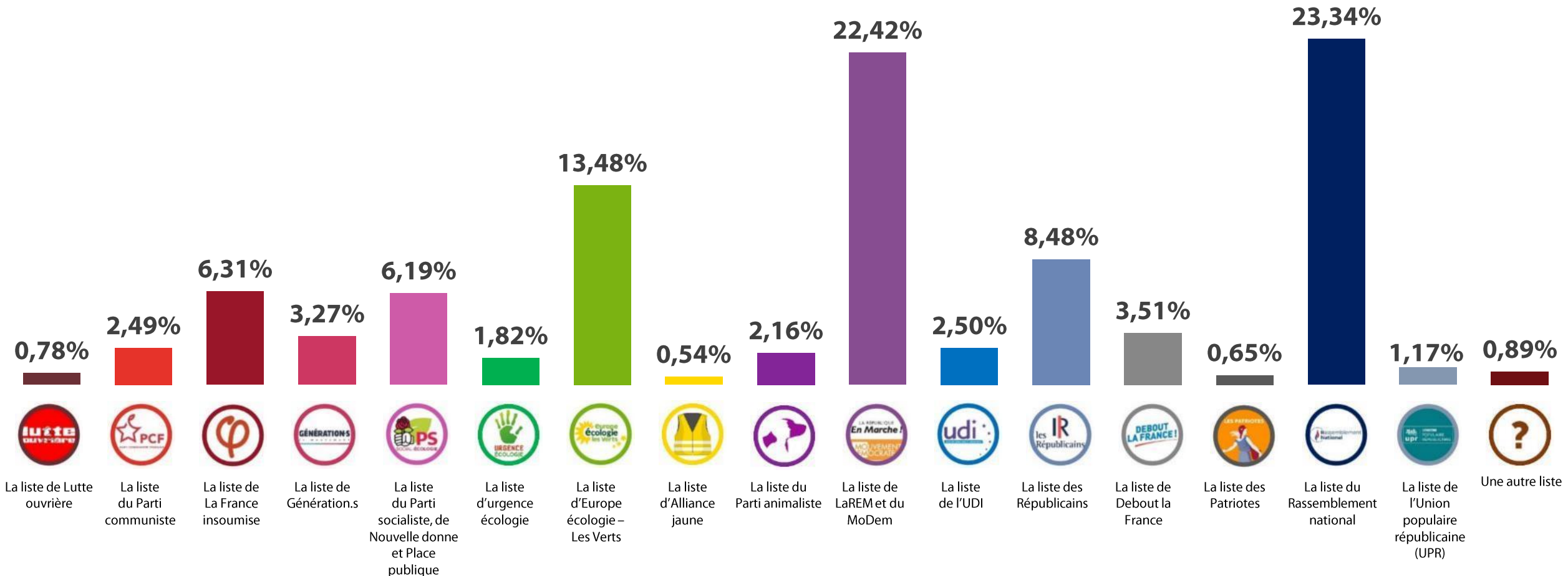




# Les résultats des élections européennes 2019

Source : ministère de l'Intérieur

Rappel de la participation : **50,12%**

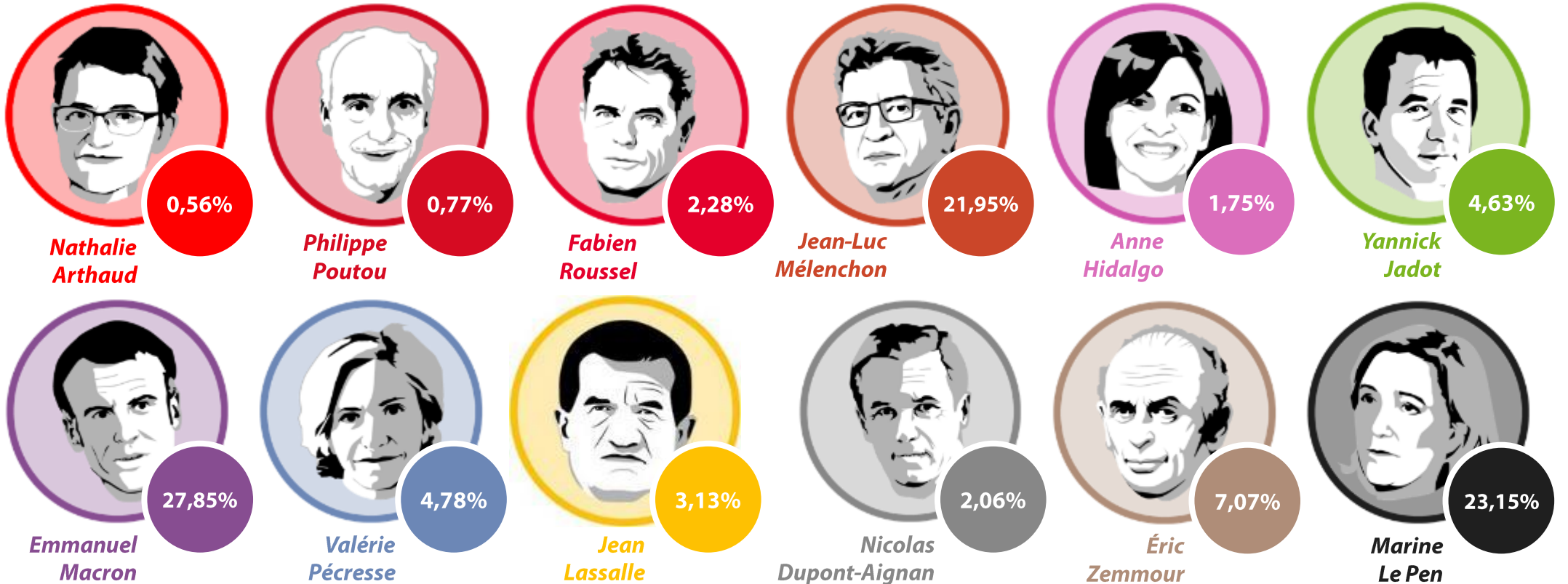




# Les résultats du premier tour de l'élection présidentielle de 2022

Source : ministère de l'Intérieur

Rappel de la participation : **73,69%**

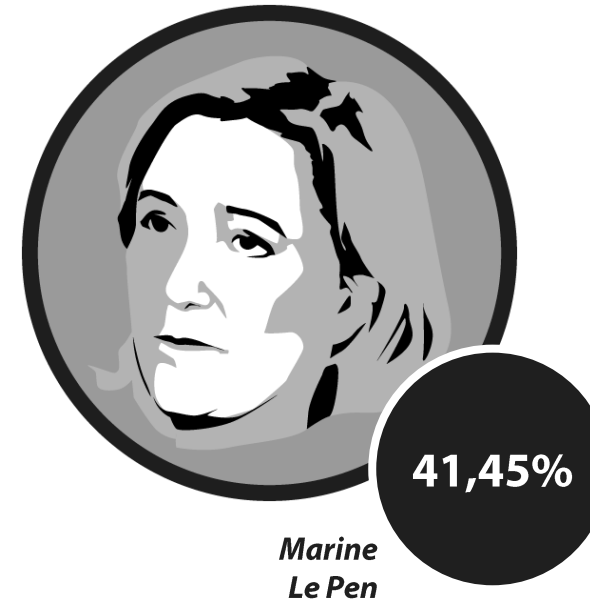
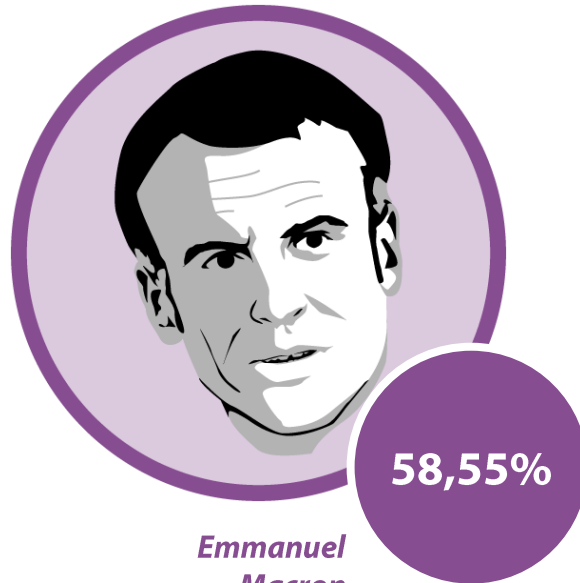




# Les résultats du second tour de l'élection présidentielle de 2022

Source : ministère de l'Intérieur

Rappel de la participation : **71,99%**



Vae Solis Communications est un cabinet de conseil en stratégie de communication et capital réputation auprès des dirigeants. Avec son collectif d'une cinquantaine de consultants, son approche est centrée sur une gestion hybride de l'image et du capital réputation des dirigeants et des organisations.

Ses missions se répartissent en trois offres de services :

### POSITIONNER

Accompagner la réflexion stratégique pour définir ou optimiser le positionnement et accroître l'empreinte auprès des parties prenantes

### ENGAGER

Développer et mettre en œuvre les dispositifs d'interactions avec les parties prenantes

### DEFENDRE

Anticiper et maîtriser les risques et les conséquences des crises. Mettre en place des process de communication de crise en amont et la gestion des crises et événements

# WE ARE DIGITAL !

**Fondé en 2000 sur cette idée radicalement innovante pour l'époque, OpinionWay a été précurseur dans le renouvellement des pratiques de la profession des études marketing et d'opinion.**

Forte d'une croissance continue depuis sa création, l'entreprise n'a eu de cesse de s'ouvrir vers de nouveaux horizons pour mieux adresser toutes les problématiques marketing et sociétales, en intégrant à ses méthodologies le Social Média Intelligence, l'exploitation de la smart data, les dynamiques créatives de co-construction, les approches communautaires et le storytelling.

Aujourd'hui OpinionWay poursuit sa dynamique de croissance en s'implantant géographiquement sur des zones à fort potentiel que sont l'Europe de l'Est et l'Afrique.



## RENDRE LE MONDE INTELLIGIBLE POUR AGIR AUJOURD'HUI ET IMAGINER DEMAIN

**C'est la mission qui anime les collaborateurs d'OpinionWay et qui fonde la relation qu'ils tissent avec leurs clients.**

Le plaisir ressenti à apporter les réponses aux questions qu'ils se posent, à réduire l'incertitude sur les décisions à prendre, à tracker les insights pertinents et à co-construire les solutions d'avenir, nourrit tous les projets sur lesquels ils interviennent.

Cet enthousiasme associé à un véritable goût pour l'innovation et la transmission expliquent que nos clients expriment une haute satisfaction après chaque collaboration - 8,9/10, et un fort taux de recommandation – 3,88/4.

Le plaisir, l'engagement et la stimulation intellectuelle sont les trois mantras de nos interventions.





## RESTONS CONNECTÉS !

[www.opinion-way.com](http://www.opinion-way.com)



### Envie d'aller plus loin ?

Recevez chaque semaine nos derniers résultats d'études dans votre boîte mail en vous abonnant à notre

[newsletter !](#)

# “opinionway

15 place de la République  
75003 Paris

PARIS  
CASABLANCA  
ALGER  
VARSOVIE  
ABIDJAN

Votre contact

**Frédéric Micheau**

Directeur général adjoint  
Directeur du Pôle opinion

Tel. +33 1 81 81 83 00  
[fmicheau@opinion-way.com](mailto:fmicheau@opinion-way.com)